

MEMORIA Y ESTADÍSTICA ELECTORAL

ELECCIONES MUNICIPALES 2015

Votar es tu poder



JUSTICIA ELECTORAL

República del Paraguay

Tribunal Superior de Justicia Electoral

Presidente
Jaime José Bestard Duschek

Vicepresidente
Alberto Ramírez Zambonini

Miembro
María Elena Wapenka Galeano

Dirección General de Administración y Finanzas
Olindo López, Director General

Dirección General del Registro Electoral
Lidio Aníbal Franco Escobar, Director General
Primio Aw dalberto Arce Florentín, Vicedirector

Equipo de trabajo encargado para la elaboración de este material

Lourdes Rojas, Secretaria Judicial
Luis Alberto Salas, Director de Recursos Electorales
Fausto Javier Von Streber, Director de Informática
Marizol González, Directora de Actualización y Depuración del RCP - **Coordinación y Edición**
Gustavo Laterza, Director de Compilación y Legislación Electoral - **Revisión**

Información Estadística
Luis Alberto Méndez
Fátima Modesta López Rey

Información Fotográfica
Hernán Burguez Ortega

Colaboración
Gustavo Rojas
Gabriela Sanabria
Sonia Raquel Segovia Santos
Alfredo Lampert Soler
Carlos Raúl Rolón Basualdo
René Zalazar Benítez
Julio César Prous Torales

Diseño y Diagramación
Leticia Larreinegabe Fraenkel
Gabriel Caballero Barrios

© TSJE

Memoria y Estadística Electoral Elecciones Municipales 2015 es una publicación del Tribunal Superior de Justicia Electoral. El contenido de este material puede ser reproducido siempre y cuando se mencione la fuente.

Para mayor información o para la obtención de este material dirigirse a:

Avda. Eusebio Ayala 2759 esq. Santa Cruz de la Sierra.

Telefax: (595 21) 6180 000

Web site: www.tsje.gov.py

Primera Edición

Impreso en AGR S.A Servicios Gráficos

Tirada: 2.000 ejemplares

ISBN: 978-99967-718-5-9

Asunción, noviembre 2016

TRIBUNAL SUPERIOR DE JUSTICIA ELECTORAL



Jaime José Bestard
Duschek
Presidente



Alberto
Ramírez Zambonini
Vicepresidente



María Elena
Wapenka Galeano
Miembro

ÍNDICE

PRESENTACIÓN.....	09
-------------------	----

CAPÍTULO 1. ESTRUCTURA ELECTORAL PARAGUAYA

1.1 Estructura administrativa y jurisdiccional electoral.....	13
1.2 Tribunales y juzgados electorales.....	15

CAPÍTULO 2. ORGANIZACIÓN ELECTORAL

2.1 Comisiones.....	20
2.2 Cronograma electoral.....	22
2.3 Reglamentaciones.....	30
2.4 Recursos y logística electoral.....	35
2.5 Auditoría electoral.....	40
2.6 Distribución.....	43
2.7 Trasmisión de Resultados Electorales Preliminares (TREP).....	46
2.8 Voto Accesible.....	56
2.9 Promoción para la participación de las mujeres.....	72
2.10 Capacitación.....	79
2.11 Convenios.....	88
2.12 Jornada electoral.....	101
2.13 Misiones de observación electoral.....	111
Resúmenes. Informes finales.....	126

CAPÍTULO 3. PADRÓN ELECTORAL

3.1 Conformación del padrón electoral.....	135
3.2 Distribución del padrón electoral.....	136
3.3 Evolución histórica del padrón electoral.....	142
3.4 División política electoral.....	143

CAPÍTULO 4. ESTADÍSTICAS DE PARTICIPACIÓN

4.1 Participación electoral.....	148
4.2 Distribución de la representación política.....	156

CAPÍTULO 5. RESULTADOS DE VOTACIÓN

5.1 Resultados de votación para intendente. Resumen nacional.....	167
---	-----

5.2 Resultados de votación para miembros de junta municipal. Resumen nacional.....	173
5.3 Resultados y electos por cargo	185
Capital.....	185
Concepción.....	189
San Pedro.....	195
Cordillera.....	203
Guairá.....	212
Caaguazú.....	220
Caazapá.....	229
Itapúa.....	235
Misiones.....	245
Paraguarí.....	251
Alto Paraná.....	258
Central.....	270
Ñeembucú.....	280
Amambay.....	287
Canindeyú.....	291
Presidente Hayes.....	298
Alto Paraguay.....	305
Boquerón.....	309

ANEXOS

Organizaciones políticas participantes.....	314
Elecciones complementarias.....	339

ÍNDICE DE CUADROS

CUADRO N° 1. Electores beneficiados con el Plan de Voto Accesible según sexo.....	66
CUADRO N° 2. Electores habilitados para votar con el Plan de Voto Accesible.....	66
CUADRO N° 3. Porcentaje de participación y abstencionismo de electores habilitados a la Mesa N° 1 por departamento.....	66
CUADRO N° 4. Porcentaje de participación de electores habilitados a la Mesa N° 1 por sexo y departamento...67	67
CUADRO N° 5. Porcentaje de participación de electores habilitados a la Mesa N° 1 según rango de edad.....	67
CUADRO N° 6. Participación electoral de los habilitados a la Mesa N° 1 por grupos de edad.....	68
CUADRO N° 7. Porcentaje de participación y abstencionismo de electores habilitados para el “Voto en Casa” por distrito electoral.....	68
CUADRO N° 8. Porcentaje de participación de electores habilitados para el “Voto en Casa” por sexo y distrito electoral.....	69
CUADRO N° 9. Porcentaje de participación de electores habilitados para el “Voto en Casa” por rango de edad.....	70
CUADRO N° 10. Participación electoral de los habilitados para el “Voto en Casa” por grupos de edad.....	70
CUADRO N° 11. Histórico de candidaturas y electos a intendente por sexo.....	78
CUADRO N° 12. Histórico de porcentajes de candidaturas y electos a intendente por sexo.....	78
CUADRO N° 13. Histórico de candidaturas y electos a miembros de junta municipal por sexo.....	78
CUADRO N° 14. Histórico de porcentajes de candidaturas y electos a miembros de junta municipal por sexo.....	78
CUADRO N° 15. Conformación del padrón electoral por departamento.....	135
CUADRO N° 16. Distribución de electores por departamento y sexo.....	136
CUADRO N° 17. Distribución de electores por rango de edad y sexo según departamento.....	138
CUADRO N° 18. Distribución de electores por rango de edad.....	140

CUADRO N° 19.	
Distribución de electores por área de residencia y sexo.....	141
CUADRO N° 20.	
Distribución de electores nacionales y extranjeros por sexo	141
CUADRO N° 21.	
Crecimiento del padrón electoral por departamento. 1996 – 2015.....	143
CUADRO N° 22.	
División política electoral.....	143
CUADRO N° 23.	
Participación electoral por departamento según sexo.....	148
CUADRO N° 24.	
Participación electoral por rango de edad y sexo.....	150
CUADRO N° 25.	
Porcentaje de participación electoral por rango de edad y sexo según departamento.....	152
CUADRO N° 26.	
Porcentaje de abstencionismo por departamento y sexo.....	153
CUADRO N° 27.	
Porcentaje de abstencionismo por rango de edad y sexo.....	154
CUADRO N° 28.	
Distribución de intendentes electos por sexo y departamento.....	156
CUADRO N° 29.	
Composición de intendentes por rango de edad y sexo.....	157
CUADRO N° 30.	
Distribución de miembros de junta municipal por sexo y departamento.....	159
CUADRO N° 31.	
Composición de miembros de junta municipal por rango de edad y sexo según departamento..	161
CUADRO N° 32.	
Histórico de representación política por sexo. Elecciones municipales 2001 - 2015.....	163

ÍNDICE DE GRÁFICOS

GRÁFICO N° 1. Incremento porcentual de mujeres empadronadas. Histórico. Padrón electoral.....	72
GRÁFICO N° 2. Porcentaje de población de 18 años y más por sexo. Dgeec 2015.....	72
GRÁFICO N° 3. Porcentaje de electores habilitados según sexo. Padrón electoral 2015.....	73
GRÁFICO N° 4. Porcentaje de electores habilitados por sexo. Padrón electoral 2015.....	136
GRÁFICO N° 5. Distribución porcentual de electores por rango de edad y sexo. Padrón electoral 2015.....	139
GRÁFICO N° 6. Porcentaje de electores por grupos de edad. Padrón electoral 2015.....	140
GRÁFICO N° 7. Evolución del padrón electoral. Elecciones municipales 1996 - 2015.....	142
GRÁFICO N° 8. Porcentaje de participación electoral por departamento.....	149
GRÁFICO N° 9. Porcentaje de participación electoral por rango de edad y sexo.....	151
GRÁFICO N° 10. Porcentaje de abstencionismo por departamento.....	153
GRÁFICO N° 11. Porcentaje de abstencionismo por rango de edad y sexo.....	154
GRÁFICO N° 12. Histórico de habilitados y sufragantes. Elecciones municipales 2001 - 2015.....	155
GRÁFICO N° 13. Histórico de porcentaje de participación electoral por sexo. Elecciones municipales 2001 - 2015	155
GRÁFICO N° 14. Porcentaje de intendentes electos por sexo.....	156
GRÁFICO N° 15. Intendentes electos por grupo de edad.....	158
GRÁFICO N° 16. Porcentaje de miembros de junta municipal por sexo.....	160
GRÁFICO N° 17. Concejales electos por grupo de edad.....	162
GRÁFICO N° 18. Histórico de representación política por sexo. Intendente.....	164
GRÁFICO N° 19. Histórico de representación política por sexo. Miembros de junta municipal.....	164

PRESENTACIÓN

Es una satisfacción para la Justicia Electoral publicar el presente material destinado a guardar memoria del proceso electoral y divulgar datos estadísticos de relevancia que arrojaron las elecciones municipales llevadas a cabo el 15 de noviembre de 2015.

La exposición está ordenada en cinco capítulos. El primero de ellos describe sucintamente la estructura de la Justicia Electoral en el sistema institucional establecida en la Constitución nacional, de tal modo a proporcionar una visión del contexto en el cual se llevaron a cabo los comicios municipales de referencia.

El segundo apartado detalla los aspectos organizativos de las elecciones citadas, dividiendo la exposición en trece secciones que van desde las comisiones establecidas en el marco organizativo, el cronograma electoral diseñado previamente, las reglamentaciones adoptadas por el Tribunal Superior de Justicia Electoral para normar algunos detalles, los recursos y la logística empleados, los aspectos vinculados a la auditoría electoral, la distribución, el Sistema de Transmisión de Resultados Electorales Preliminares (TREP), la implementación del plan de voto accesible, la promoción para la plena participación de las mujeres, la capacitación de los agentes electorales en todo el país, los convenios suscriptos con entidades gubernamentales y no gubernamentales, un banco de imágenes de la jornada electoral, culminando esta parte del trabajo con una sección dedicada a las misiones de observación electoral internacional y nacional.

El tercer apartado presenta cuadros ilustrativos del padrón electoral según departamento, sexo y edad, para culminar con un histórico sobre el crecimiento del mismo a través de las elecciones organizadas desde 1996.


El cuarto apartado presenta los datos estadísticos de la participación de los electores por distrito, así como la representación política lograda por las fuerzas inscriptas y autorizadas a postular candidatos.

El quinto y último apartado expone los cuadros con los resultados electorales por departamento según distritos, presentando los votos obtenidos por las agrupaciones contendientes, tanto para el cargo de intendente como para miembros de juntas municipales, su conformación según organización política y, la nómina de autoridades electas.

Sin dudas la información compilada por este material proporciona un singular aporte a la memoria histórica de los procesos electorales democráticos en nuestro país y pueden ser de interés de futuras generaciones abocadas a comprender y profundizar nuestro comportamiento político. Del mismo modo, esta reseña está en condiciones de convertirse en fiel testimonio de los esfuerzos realizados por la Justicia Electoral en dotar, a cada una de las elecciones que le toca organizar, de la transparencia y legitimidad necesarias para afianzar el modelo participativo que optamos desde 1989.

Estimamos que este aporte representa el justo homenaje a los veinte años de sanción del Código Electoral paraguayo, cuerpo legal al cual la Justicia Electoral ajusta permanentemente sus actos, especialmente en la organización de comicios a lo largo de cinco elecciones generales, cinco elecciones municipales, un referéndum constitucional y cuarenta y siete elecciones complementarias.

Jaime Bestard Duschek
Alberto Ramírez Zambonini
María Elena Wapenka Galeano





CAPÍTULO 1.

ESTRUCTURA ELECTORAL PARAGUAYA

ESTRUCTURA ADMINISTRATIVA Y JURISDICCIONAL ELECTORAL

El sistema de Justicia Electoral en el Paraguay se halla unificado en un solo organismo con funciones jurisdiccionales y administrativas. Su autoridad suprema es el Tribunal Superior de Justicia Electoral (TSJE) al que, por disposición constitucional, le corresponde en forma exclusiva la labor de convocar, juzgar, organizar, supervisar y vigilar los actos y las cuestiones derivadas de las elecciones generales, departamentales y municipales, así como los derechos y de los títulos de quienes resulten electos (Art. 273 de la Constitución nacional y Art. 2 de la Ley 635/95, “Que reglamenta la Justicia Electoral”).

En el **ámbito jurisdiccional**, el Tribunal Superior de Justicia Electoral es la autoridad suprema en materia electoral y contra sus resoluciones sólo cabe la acción de inconstitucionalidad (Art. 5 de la Ley 635/95).

El **Tribunal Superior de Justicia Electoral** es órgano revisor supremo en materia electoral. Además, en niveles jerárquicos inferiores se hallan los tribunales electorales (actualmente diez), y los juzgados electorales que, según establece la ley, debe haber, como mínimo, uno para la ciudad de Asunción y, uno en cada capital departamental (en la actualidad, diecisiete).

El Tribunal Superior de Justicia Electoral está compuesto por tres miembros elegidos por la Cámara de Senadores, con acuerdo del presidente de la república, a partir de ternas propuestas por el Consejo de la Magistratura, las cuales son elaboradas en base a concurso de méritos y aptitudes (Art. 275 de la Constitución nacional; Arts. 4, 5 y 6 de la Ley 635/95).

Jurisdiccionalmente, le corresponde al Tribunal Superior de Justicia Electoral resolver los recursos de reposición, aclaración o ampliatoria interpuestos contra sus decisiones; entender los recursos de apelación, nulidad y queja por apelación denegada o retardo de justicia interpuestos contra las decisiones de los tribunales electorales de las distintas circunscripciones judiciales del país; entender en las recusaciones e inhabilitaciones de los miembros del mismo tribunal y de los tribunales electorales; juzgar las cuestiones y litigios internos de carácter nacional de los partidos, movimientos políticos, alianzas y concertaciones electorales, una vez agotadas las vías estatutarias y reglamentarias internas de cada partido, movimiento político o alianza electoral (Art. 3, inciso e) de la Ley 635/95) y ejercer la superintendencia con potestad disciplinaria sobre toda la organización electoral de la República (Art. 6 de la ley 635/95).

Los **tribunales electorales** se componen de tres miembros designados por la Corte Suprema de Justicia, a partir de ternas propuestas por el Consejo de la Magistratura, elaboradas en base a concurso de méritos y aptitudes. En cada circunscripción judicial de la república hay un tribunal electoral (Art. 9 de la Ley 635/95).

Los **juzgados electorales**, se componen de un juez electoral cada uno, que es elegido igualmente por la Corte Suprema de Justicia, a partir de ternas propuestas por el Consejo de la Magistratura, elaboradas en base a concurso de méritos y aptitudes.

Las **fiscalías electorales**, a pesar de que la Constitución nacional (Art. 274) menciona que las fiscalías integran la Justicia Electoral, la Ley Orgánica del Ministerio Público (Ley 1562/2000) considera a los agentes fiscales electorales como integrantes del Ministerio Público, organismo con autonomía funcional y administrativa (Art. 266 de la Constitución nacional)¹.

La ley que reglamenta la Justicia Electoral le asigna funciones genéricas como velar por la observancia de la Constitución, el Código Electoral y la Ley, intervenir y dictaminar en representación de la sociedad en todo proceso que se substancie ante el fuero electoral, actuar

1.1 ESTRUCTURA ADMINISTRATIVA Y JURISDICCIONAL ELECTORAL

de oficio o a instancia de parte en las faltas electorales, participar del control patrimonial y la fiscalización del funcionamiento de los partidos, movimientos políticos y alianzas electorales y rendir informes anuales al Ministerio Público (Art. 24 de la Ley 635/95).

De acuerdo con la referida Ley 1562/2000, corresponde a los agentes fiscales electorales recibir las denuncias e investigar los hechos constitutivos de faltas electorales y aquellos tipificados como delitos electorales durante los procesos electorales.

En el **ámbito administrativo**, es también el Tribunal Superior de Justicia Electoral la autoridad suprema, a quien corresponde la supervisión de la Dirección del Registro Electoral, encargada del registro de electores, confección, depuración, actualización y custodia del Registro Cívico Permanente (RCP) y la confección del padrón para cada elección municipal, departamental y nacional (Art. 26 de la Ley 635/95). En este ámbito, es función del Tribunal Superior de Justicia Electoral resolver los recursos interpuestos con las decisiones dictadas por la Dirección del Registro Electoral, pudiendo avocarse al conocimiento de las mismas (Art. 6, inciso d) de la Ley 635/95) y la designación del director y vicedirector del Registro Electoral de entre los miembros del Consejo de la Dirección del Registro Electoral, que son designados a propuesta de los partidos políticos con representación parlamentaria en ambas Cámaras del Congreso Nacional (Art. 25 de la Ley 635/95). Además, existen oficinas del Registro Electoral en todos los distritos de la república y en la capital del país (totalizando 269 oficinas), con jurisdicción que cubre su territorio (Art. 28 de la Ley 635/95).

En la capital del país, existen oficinas del Registro Electoral en cada parroquia, con iguales atribuciones que las oficinas de los distritos del interior del país.

Por otra parte, la Dirección del Registro Electoral en co-dirección con el Departamento de Identificaciones de la Policía Nacional, se encargan de la emisión, distribución y control de las cédulas de identidad, y la planificación de las tareas necesarias para el efecto (Art. 29 de la Ley 635/95), en atención que la cédula de identidad policial constituye documento de identificación del elector, como así también la co-dirección de la Dirección del Registro del Estado Civil de las Personas colabora en la transferencia de información para la depuración del RCP.

Por lo demás, el Tribunal Superior de Justicia Electoral organiza la labor administrativa en materia electoral a través de otras reparticiones administrativas como: La Dirección de Partidos y Movimientos Políticos, la Dirección de Servicios Electorales, entre otras direcciones.

¹ Aún así, el Art. 21 de la Ley 635/95 establece su jurisdicción y funciones disponiendo que habrá un fiscal como mínimo en la ciudad de Asunción y en cada capital departamental, salvo los correspondientes a la capital de los departamentos Alto Paraguay y Concepción, que se unifican en la capital de Concepción, y en la capital de los departamentos Boquerón y Presidente Hayes, que se unifican en la ciudad de Benjamín Aceval.

1.2 TRIBUNALES Y JUZGADOS ELECTORALES

El siguiente cuadro describe la integración de los tribunales y juzgados electorales habilitados en cada una de las circunscripciones electorales del país.

Tribunal Electoral de la Capital Primera Sala (sede en la ciudad de Asunción)

Magistrado Gilberto Aníbal Meza
Magistrada Amelia Patricia Blasco Aguirre
Magistrado Timoteo Raúl Niz Paniagua

Juzgado Electoral 1er. Turno (sede en la ciudad de Asunción)

Magistrada Rosa Fabiana Marín Ferreira

Juzgado Electoral 2do. Turno (sede en la ciudad de Asunción)

Magistrada María del Carmen Novais de Gavilán

Juzgado Electoral de Central (sede en la ciudad de Areguá)

Magistrado Alcides Braulio Bobadilla Sandoval

Tribunal Electoral de la Capital Segunda Sala (sede en la ciudad de Asunción)

Magistrada Myriam Concepción Cristaldo Caballero
Magistrado Pedro Daniel Alejandro Herrera Duarte
Magistrada Gladys Susi Lahaye

Juzgado Electoral de Paraguarí (sede en la ciudad de Paraguarí)

Magistrado Ariel Teodoro Romero Orué

Juzgado Electoral de Cordillera (sede en la ciudad de Caacupé)

Magistrada Teresita Clotilde Martínez Martínez

Juzgado Electoral de Presidente Hayes y Boquerón (sede en la ciudad de Benjamín Aceval)

Magistrado Pedro Ricardo Arias

Tribunal Electoral de Concepción y Alto Paraguay (sede en Concepción)

Magistrada María Dálida Leiva Cuevas
Magistrado Eduardo José Riella Bañuelos
Magistrado Félix Carlos Coronel Cristaldo

Juzgado Electoral de Concepción y Alto Paraguay (sede en la ciudad de Concepción)

Magistrado Gustavo Ariel López Benítez

Tribunal Electoral de Caaguazú y San Pedro (sede en Coronel Oviedo)

Magistrado José María Ríos Martínez
Magistrado Carlos Víctor Jesús Echauri Soto
Magistrado Manuel Crosta Esteche

1.2 TRIBUNALES Y JUZGADOS ELECTORALES

Juzgado Electoral de Caaguazú (sede en la ciudad de Coronel Oviedo)

Magistrado Isidro Cáceres Oviedo

Juzgado Electoral de San Pedro (sede en la ciudad de San Pedro)

Magistrado Néstor Gustavo Aranda Benítez

Tribunal Electoral de Guairá y Caazapá (sede en la ciudad de Villarrica)

Magistrado Leonor González Portillo

Magistrado Cenen Luis Casco Oviedo

Vacante

Juzgado Electoral de Guairá (sede en la ciudad de Villarrica)

Magistrado Víctor Ramón Caroni Barrios

Juzgado Electoral de Caazapá (sede en la ciudad de Caazapá)

Magistrado César Alfonso Aranda

Tribunal Electoral de Misiones (sede en la ciudad de San Juan Bautista)

Magistrado Isidro Efraín Feliciano Chaparro Abente

Magistrado Carlos Alberto Franco Gómez

Magistrado José María Salinas Riveros

Juzgado Electoral de Misiones (sede en la ciudad de San Juan Bautista)

Magistrado Miguel Ángel González Castillo

Tribunal Electoral de Ñeembucú (sede en la ciudad de Pilar)

Magistrado Godofredo Alfonso Fleitas V.

Magistrado Marcelo Erasmo Ocampo Romero

Magistrado José Elías Rolón Goiris

Juzgado Electoral de Ñeembucú (sede en la ciudad de Pilar)

Magistrado Alcides Corazón Martínez

Tribunal Electoral Itapúa (sede en la ciudad de Encarnación)

Magistrada Melosina Fischer Eckardt

Magistrado Pablo Mario González Ruiz Díaz

Vacante

Juzgado Electoral de Itapúa (sede en la ciudad de Encarnación)

Magistrada Catalina Baran Wasilezuk

1.2 TRIBUNALES Y JUZGADOS ELECTORALES

Tribunal Electoral de Alto Paraná y Canindeyú (sede en Ciudad del Este)

Magistrado Francisco José Zacarías Cubilla

Magistrado Benicio Rodríguez

Magistrada Carmen Viviana Chávez

Juzgado Electoral de Alto Paraná (sede en Ciudad del Este)

Magistrado Víctor Gustavo Candia Gómez

Juzgado Electoral de Canindeyú (sede en la ciudad de Salto del Guairá)

Magistrado Juan Florián Vera Zárate

Tribunal Electoral de Amambay (sede en la ciudad de Pedro Juan Caballero)


Magistrado Julio Damián Pérez Peña

Magistrado Timoteo Raúl Niz Paniagua

Magistrado Hermes Medina Oviedo

Juzgado Electoral Amambay (sede en la ciudad de Pedro Juan Caballero)

Magistrado Alcibiades Ayala Rojas





CAPÍTULO 2. ORGANIZACIÓN ELECTORAL

2.1 COMISIONES

COMISIÓN RESPONSABLE DE LA TRANSMISIÓN DE RESULTADOS ELECTORALES PRELIMINARES (TREP) Y DEL EQUIPO TÉCNICO DE ELECCIONES MUNICIPALES 2015



Coordinador General: Ministro Jaime Bestard Duschek

Subcoordinadora General: Ministra María Elena Wapenka Galeano

Secretaria Ejecutiva: Dra. Lourdes Rojas

Dra. Liliana Benítez

Abog. Paola Molinas

Abog. Modesto Nuñez

Abog. Lidio Franco

Esc. Mirtha Vergara

Abog. Carlos María Ljubetic

Lic. Luis Alberto Salas

Lic. Christian Bogado

Lic. Fausto Von Streber

Lic. Miguel Duarte

Lic. Pablo Solís

C.P. Cynthia Figueredo

Lic. Julián Sosa

Abog. César Rossel

Abog. Gabriela Sanabria

Lic. Paola Martínez

Lic. Dolly Olmedo

COMISIÓN ENCARGADA DE LAS TAREAS RELATIVAS AL VOTO ACCESIBLE PARA LAS ELECCIONES MUNICIPALES DE 2015

Sra. Daisy Llano
Abog. Modesto Nuñez
Lic. Marizol González
Lic. Iván Giménez



REPÚBLICA DEL PARAGUAY
Justicia Electoral
Custodio de la Voluntad Popular

Voto Accesible



2.2 CRONOGRAMA ELECTORAL

CRONOGRAMA ELECTORAL

Desde el 01 de marzo de 2014 hasta el 30 de diciembre de 2014

1

Período de inscripción en el Registro Cívico Permanente. Se hará ante las oficinas distritales de la Dirección General del Registro Electoral y los sitios autorizados para el efecto, desde el día sábado 1 de marzo de 2014 hasta el martes 30 de diciembre de 2014, conforme con el Art. 130 de la Ley 834/96, modificado por Ley 2858/06.

Desde el 02 de enero de 2015 hasta el 31 de enero de 2015

2

Período de tachas y reclamos a las inscripciones. Se presentarán ante las oficinas distritales, desde el viernes 2 de enero de 2015, al sábado 31 de enero de 2015, conforme al Art. 144 de la Ley 834/96, modificado por Ley 2858/06.

Hasta el 02 de febrero de 2015

3

Elevar antecedentes de tachas y reclamos. El responsable de la oficina distrital los elevará ante el juzgado electoral de la circunscripción competente, hasta el lunes 2 de febrero de 2015, conforme al Art. 144 de la Ley 834/96, modificado por Ley 2858/06.

Hasta el 20 de febrero de 2015

4

Período para la resolución de las tachas y reclamos a las inscripciones. Se realizará hasta el viernes 20 de febrero de 2015, por los juzgados electorales, conforme al Art. 147 de la Ley N° 834/96, modificado por Ley 2858/06.

Hasta el 24 de febrero de 2015

5

Remisión a la Dirección General del Registro Electoral, de las resoluciones de tachas y reclamos a las inscripciones. Serán remitidas por los jueces electorales hasta el martes 24 de febrero de 2015, de conformidad con el Art. 148 de la Ley 834/96.

Hasta el 12 de marzo de 2015

6

Convocatoria a las elecciones municipales y fijar fecha para las elecciones internas de los partidos, movimientos y concertaciones políticas, a cargo del Tribunal Superior de Justicia Electoral, hasta el jueves 12 de marzo de 2015, conforme a los Arts. 153 y 154 de la Ley 834/96.

	Hasta el 30 de marzo de 2015
7	Presentación del pre-padrón electoral. Realizará la Dirección General del Registro Electoral, una vez terminado el registro de electores nacionales y extranjeros de todo el país, hasta el lunes 30 de marzo de 2015, de conformidad con el artículo 117 de la Ley 834/96.
	Hasta el 30 de marzo de 2015
8	Solicitud de reconocimiento de movimientos políticos. Los movimientos políticos que deseen ser reconocidos deberán solicitarlo ante el tribunal electoral de la circunscripción competente, hasta el lunes 30 de marzo de 2015.
	Hasta el 17 de abril de 2015
9	Entrega de pre-padrones partidarios y del listado de proponentes de los movimientos políticos al Tribunal Superior de Justicia Electoral para el cruce informático. Los partidos y movimientos políticos, deberán realizarla hasta el viernes 17 de abril de 2015, de conformidad con el Art. 353 de la Ley 834, modificado por la Ley 1890/02.
	Desde el 17 de abril de 2015 hasta el 27 de abril de 2015
10	Procesamiento de los pre-padrones de los partidos y movimientos políticos. El cruzamiento para determinar la inscripción en el Registro Cívico Permanente, la dirección electoral y la última afiliación, será realizado entre el viernes 17 de abril de 2015 y el lunes 27 de abril de 2015, conforme al Art. 352 de la Ley 834/96.
	Hasta el 30 de abril de 2015
11	Devolución de los pre-padrones a los partidos y movimientos políticos. La Dirección General del Registro Electoral, los entregará a los partidos y movimientos políticos hasta el jueves 30 de abril de 2015, e incluirá el listado de las personas no inscriptas, fallecidas, suspendidas judicialmente, así como de aquellas que figuren en más de un partido o movimiento político, para la correspondiente depuración por parte de los partidos y movimientos políticos.
	Desde el 30 de abril de 2015 hasta el 18 de mayo de 2015
12	Período de tachas y reclamos a los pre-padrones de partidos y movimientos políticos. Serán realizados por el órgano administrativo de elecciones de cada partido y movimiento político, desde el jueves 30 de abril de 2015 hasta el lunes 18 de mayo de 2015.

2.2 CRONOGRAMA ELECTORAL

Desde el 19 de mayo de 2015 hasta el 21 de mayo de 2015

13

Entrega de los padrones electorales de los partidos y movimientos políticos para la certificación. Los partidos y movimientos políticos, presentarán ante el Tribunal Superior de Justicia Electoral sus padrones electorales depurados, desde el martes 19 de mayo de 2015 hasta el jueves 21 de mayo de 2015, conforme al Art. 353 de la Ley 834/96, modificado por la Ley 1890/02.

Desde el 22 de mayo de 2015 hasta el 04 de junio de 2015

14

Período de cruces a los padrones de los partidos y movimientos políticos (Art. 352 de la Ley 834/96). Realizará la Dirección de Informática de la Justicia Electoral, entre el viernes 22 de mayo de 2015 y el jueves 4 de junio de 2015.

Hasta el 05 de junio de 2015

15

Solicitud de reconocimiento de alianzas electorales. Los partidos políticos que concreten alianzas electorales para las elecciones municipales, solicitarán al tribunal electoral de la circunscripción competente, el reconocimiento respectivo hasta el viernes 5 de junio de 2015.

Hasta el 05 de junio de 2015

16

Solicitud de reconocimiento de concertaciones. Los partidos y movimientos políticos que acuerden concertaciones para las elecciones municipales, solicitarán a los tribunales electorales de las circunscripciones competentes, el reconocimiento respectivo hasta el viernes 5 de junio de 2015, de conformidad con el artículo 4 de la Ley 3212/07.

Hasta el 20 de junio de 2015

17

Devolución de los padrones certificados a los partidos y movimientos políticos. Realizará la Dirección General del Registro Electoral, hasta el sábado 20 de junio de 2015, en cumplimiento del artículo 353 de la Ley 834/96.

Hasta el 26 de junio de 2015

18

Reconocimiento de movimientos políticos. Todos los movimientos políticos, serán reconocidos por el tribunal electoral de la circunscripción competente, hasta el día viernes 26 de junio de 2015.

	Hasta el 03 de julio de 2015
19	Reconocimiento de alianzas y concertaciones electorales. Todas las alianzas y concertaciones, serán reconocidas por el tribunal electoral de la circunscripción competente, hasta el día viernes 3 de julio de 2015.
	Desde el 06 de julio de 2015 hasta el 20 de julio de 2015
20	Designación de delegados electorales para las internas partidarias. Serán designados por el Tribunal Superior de Justicia Electoral, por cada local de votación, para las internas de los partidos, movimientos políticos y concertaciones electorales, entre el día lunes 6 de julio de 2015 y el lunes 20 de julio de 2015, conforme al Art. 351 de la Ley 834/96.
	Hasta el 26 de julio de 2015
21	Elecciones internas simultáneas de los partidos, movimientos políticos y concertaciones electorales. Los partidos, movimientos políticos y concertaciones electorales, elegirán a sus candidatos, a intendentes y concejales municipales y, según corresponda, autoridades partidarias el día domingo 26 de julio de 2015, desde las 07:00 hs. hasta las 16:00 hs. Arts. 154 y 218, de la Ley 834/96.
	Desde el 06 de julio de 2015 hasta el 26 de julio de 2015
22	Período para la presentación de las candidaturas para las elecciones municipales. Se hará ante el juzgado electoral de la circunscripción competente, desde el lunes 27 de julio de 2015 hasta el martes 25 de agosto de 2015 (de lunes a viernes de 7:00 hs. a 13:00 hs. y el miércoles 26 de agosto de 2015, de 07:00 hs. a 23:59 hs.), conforme al Art. 18, inc. j) de la Ley 635/95.
	Desde el 27 de agosto de 2015 hasta el 01 de septiembre de 2015
23	Puesta de manifiesto de las candidaturas a los efectos de las tachas e impugnaciones. Se realizará en la secretaría del juzgado electoral de la circunscripción competente, en el periodo comprendido entre el jueves 27 de agosto de 2015 y el martes 1 de setiembre de 2015 (hasta las 13:00 hs.) Art. 159 de la Ley 834/96. De las tachas e impugnaciones, se correrá traslado a los respectivos apoderados, el cual se notificará por cédula o personalmente.
	Desde el 09 de septiembre de 2015 hasta el 14 de septiembre de 2015
24	Presentación de candidatos para miembros de juntas cívicas. Se realizará ante el tribunal electoral de la circunscripción competente, entre el miércoles 9 de setiembre de 2015 y el lunes 14 de setiembre de 2015, conforme al Art. 34 de la Ley 635/95.

2.2 CRONOGRAMA ELECTORAL

Hasta el 14 de septiembre de 2015

25

Asignación de los números y colores de boletines de voto. Será realizada por el Tribunal Superior de Justicia Electoral, el día lunes 14 de setiembre de 2015, conforme al Art. 172 de la Ley 834/96.

Hasta el 15 de septiembre de 2015

26

Resolución de las tachas e impugnaciones presentadas sobre las candidaturas. Oficialización. El juzgado electoral de la circunscripción competente, una vez transcurrido el plazo para la contestación de los incidentes, resolverá sobre las tachas e impugnaciones presentadas hasta el martes 15 de setiembre de 2015, conforme al Art. 169 de la Ley 834/96.

Desde el 14 de septiembre de 2015 hasta el 12 de noviembre de 2015

27

Período de propaganda electoral. Se podrá efectuar en el periodo comprendido entre el lunes 14 de setiembre de 2015 y el jueves 12 de noviembre de 2015, conforme al Art. 290 de la Ley 834/96, modificado por la Ley 1830/01.

Hasta el 16 de septiembre de 2015

28

Integración de las juntas cívicas. Se realizará, a más tardar el día miércoles 16 de setiembre de 2015, por los tribunales electorales de las circunscripciones competentes. Art. 34 de la Ley 635/95.

Hasta el 25 de septiembre de 2015

29

Solicitud de modificación de los nombres de los candidatos para los boletines. Se recibirá ante el juzgado electoral de la circunscripción competente hasta el viernes 25 de setiembre de 2015.

Hasta el 25 de septiembre de 2015

30

Tiempo límite para presentar renuncia de candidatura a los efectos de la exclusión e impresión de los boletines de voto. Se efectuará ante el juzgado electoral de la circunscripción competente, hasta el viernes 25 de setiembre de 2015.

	Hasta el 27 de septiembre de 2015
31	Publicación del modelo de boletín de voto. La Justicia Electoral, realizará la publicación el día domingo 27 de setiembre de 2015. Art. 173 de la Ley 834/96.
	Desde el 14 de octubre hasta el 12 de noviembre de 2015
32	Período para la difusión de propaganda electoral y difusión a través de medios masivos de comunicación social. Se efectuarán en el periodo comprendido entre el miércoles 14 de octubre de 2015 y el jueves 12 de noviembre de 2015. Art. 290 de la Ley 834/96, modificado por la Ley 1830/01.
	Hasta el 16 de octubre de 2015
33	Emisión del padrón de electores por medio magnético. Remitirá la Dirección General del Registro Electoral, a los juzgados electorales de las circunscripciones competentes, para su entrega a los Presidentes de las Juntas Cívicas, el día viernes 16 de octubre de 2015. Arts. 121 y 122 de la Ley 834/96.
	Desde el 20 de octubre hasta el 22 de octubre de 2015
34	Presentación de la nómina para miembros de mesas receptoras de votos. Los partidos y movimientos políticos, presentarán sus nóminas ante los juzgados electorales de las circunscripciones competentes, en el periodo comprendido entre el martes 20 de octubre de 2015 y el jueves 22 de octubre de 2015. Art. 177 de la Ley 834/96.
	Hasta el 31 de octubre de 2015
35	Integración de las mesas receptoras de votos. Será realizada por los juzgados electorales de las circunscripciones competentes, hasta el sábado 31 de octubre de 2015. Art. 177 de la Ley 834/96.
	Desde el 02 de noviembre hasta el 06 de noviembre de 2015
36	Notificación a los integrantes de las mesas receptoras de votos. Será realizada por los juzgados electorales de las circunscripciones competentes, del lunes 2 de noviembre de 2015 al viernes 6 de noviembre de 2015. Art. 178 de la Ley 834/96.

2.2 CRONOGRAMA ELECTORAL

Desde el 02 de noviembre hasta el 04 de noviembre de 2015

37

Presentación de la nómina para veedores de los partidos, movimientos políticos, alianzas electorales y concertaciones. Se realizará ante las juntas cívicas y/o juzgado electoral de la circunscripción competente, en el periodo comprendido del lunes 2 de noviembre de 2015 al miércoles 4 de noviembre de 2015. Art. 189 de la Ley 834/96.

Desde el 02 de noviembre hasta el 04 de noviembre de 2015

38

Presentación de nóminas de apoderados por locales de votación de los partidos, movimientos políticos, alianzas y concertaciones electorales. Se realizará ante el juzgado electoral de la circunscripción competente, entre el lunes 2 de noviembre de 2015 al miércoles 4 de noviembre de 2015. Art. 187 de la Ley 834/96.

Desde el 05 de noviembre hasta el 07 de noviembre de 2015

39

Acreditación de apoderados por locales de votación de los partidos, movimientos políticos, alianzas y concertaciones electorales. Será realizada por los juzgados electorales de la circunscripción competente, entre los días jueves 5 de noviembre de 2015 y sábado 7 de noviembre de 2015.

Desde el 05 de noviembre hasta el 12 de noviembre de 2015

40

Acreditación de los veedores por mesa receptora de votos de los partidos, movimientos políticos, alianzas y concertaciones electorales. Será realizada por las juntas cívicas y/o juzgados electorales de las circunscripciones competentes, entre los días jueves 5 de noviembre de 2015 y jueves 12 de noviembre de 2015.

Desde el 09 de noviembre hasta el 12 de noviembre de 2015

41

Instrucción a los miembros de las mesas receptoras de votos. Se efectuará entre el día lunes 9 de noviembre de 2015 y el jueves 12 de noviembre de 2015. Art. 182 de la Ley 834/96.

15 DE NOVIEMBRE DE 2015

42

DÍA DE LAS ELECCIONES DE INTENDENTES MUNICIPALES Y MIEMBROS DE LAS JUNTAS MUNICIPALES. Se realizarán el día domingo 15 de noviembre de 2015, de 7:00 hs. a 17:00 hs., de conformidad al Art. 218 de la Ley 834/96.

Desde el 16 de noviembre hasta el 24 de noviembre de 2015

43

Cómputos en única instancia en el tribunal electoral de la circunscripción correspondiente. Se realizarán desde el día lunes 16 de noviembre de 2015 hasta el día martes 24 de noviembre de 2015. Art. 15, inc. d) de la Ley 635/95.

Hasta el 11 de diciembre de 2015

44

Proclamación. Se hará en acto público en la sede del tribunal electoral de la circunscripción competente, el día viernes 11 de diciembre de 2015, a las 08:00 horas.

Desde el 12 de diciembre de 2015

45

Inicio del proceso para la extinción de los movimientos políticos mediante sentencia definitiva. Realizarán los tribunales electorales de las circunscripciones competentes, desde el día sábado 12 de diciembre de 2015. Art. 78, inc. b), y Art. 79 de la Ley 834/96.

Hasta el 19 de diciembre de 2015

46

Toma de posesión al cargo. Los intendentes municipales electos tomarán posesión al cargo en acto público el día sábado 19 de diciembre de 2015, a las 10:00 horas, ante la Honorable Junta Municipal o, en su defecto, ante el juez electoral, en la sede de la circunscripción competente, conforme al Art. 49 de la Ley 3966/10.

RESOLUCIONES REFERENTES AL PROCESO ELECTORAL DE LAS ELECCIONES MUNICIPALES DE 2015

1. **Resolución TSJE N° 48/2014**, de fecha 01 de abril de 2014, “**Por la que se establece el cronograma electoral para las elecciones de intendentes y miembros de Juntas Municipales del 2015**”.

Resoluciones relacionadas a la Resolución TSJE N° 48/2014:

- Resolución TSJE N° 299/2014, de fecha 16 de diciembre de 2014, por la que se deja sin efecto el numeral séptimo de la Resolución TSJE N° 48/2014, que establece el cronograma electoral para las elecciones municipales del año 2015.
- Resolución TSJE N° 49/2015, de fecha 24 de febrero de 2015, por la que se rectifica el numeral sexto de la Resolución TSJE N° 48/2014”.
- Resolución Presidencia N° 5/2015, de fecha 27 de marzo de 2015, por la que se habilitan los tribunales electorales de toda la República, el día lunes 30 de marzo de 2015, hasta las 23:59 horas, en cumplimiento de lo establecido en el numeral 8 (ocho), de la Resolución TSJE N° 48/2014.
- Resolución TSJE N° 71/2015, de fecha 09 de abril de 2015, por la que se ordena la distribución de competencias de los juzgados electorales de la capital respecto a lo establecido en los numerales 33, 34, 35, 36, 37, 38, 39 y 40 de la Resolución TSJE N° 48/2014.
- Resolución TSJE N° 115/2015, de fecha 29 de mayo de 2015, por la que modifica el numeral 18 de la Resolución TSJE N° 48/2014.
- Resolución Presidencia N° 20/2015, de fecha 04 de junio de 2015, por la que se habilitan las secretarías de los tribunales electorales de la república el día 05 de junio de 2015 hasta las 23:59 horas, en cumplimiento de lo establecido en los numerales 15 (quince) y 16 (dieciséis), de la Resolución TSJE N° 48/2014.
- Resolución Presidencia N° 38/2015, de fecha 25 de agosto de 2015, por la que se habilitan los juzgados electorales el día 26 de agosto de 2015, hasta las 23:59 horas, en cumplimiento de lo establecido en el numeral 22 (veintidós) de la Resolución TSJE N° 48/2014, conforme al artículo 18, inciso j, de la Ley 635/95.
- Resolución Presidencia N° 48/2015, de fecha 22 de octubre de 2015, por la que se habilitan los juzgados electorales de toda la república, el día jueves 22 de octubre de 2015, hasta las 23:59 horas, en cumplimiento de lo establecido en el numeral 34 (treinta y cuatro), de la Resolución TSJE N° 48/2014, de fecha 01 de abril de 2014.
- Resolución Presidencia N° 51/2015, de fecha 2 de noviembre de 2015, por la que se habilitan los juzgados electorales de toda la república, el día miércoles 04 de noviembre de 2015, hasta las 23:59 horas, en cumplimiento de lo establecido en los numerales 37 (treinta y siete) y 38 (treinta y ocho), de la Resolución TSJE N° 48/2014, de fecha 01 de abril de 2014.
- Resolución TSJE N° 318/2015, de fecha 17 de diciembre de 2015, por la que se rectifica el numeral 46 (cuarenta y seis) de la Resolución TSJE N° 48/2014, de fecha 01 de abril de 2014, “Por la que se establece el cronograma electoral para las elecciones de intendentes y miembros de juntas municipales del año 2015”, quedando así: “Toma de posesión al cargo.

Los intendentes municipales electos tomarán posesión al cargo en acto público hasta el día sábado 19 de diciembre de 2015, ante la honorable junta municipal o, en su defecto, ante el juez electoral, en la sede de la circunscripción competente, conforme al Art. 49 de la Ley 3.966/10”.

2. Resolución TSJE N° 242/2014, de fecha 20 de octubre de 2014, por la que se fija el 31 de octubre de 2014 como fecha límite para la habilitación de nuevos locales de votación por parte de los juzgados electorales.
3. Resolución TSJE N° 34/2015, de fecha 17 de febrero de 2015, “Por la que se conforma una comisión responsable de la Transmisión de Resultados Electorales Preliminares (TREP) para las elecciones de intendentes municipales y miembros de las juntas municipales, del año 2015”.
4. **Resolución TSJE N° 57/2015**, de fecha 12 de marzo de 2015, **“Por la que se convoca a elecciones de intendentes municipales y concejales municipales, para el día domingo 15 de noviembre de 2015”**.
5. Resolución TSJE N° 59/2015, de fecha 13 de marzo de 2015, “Por la que se Rectifica la comisión responsable de la Transmisión de Resultados Electorales Preliminares (TREP)”.
6. Resolución TSJE N° 70/2015, de fecha 09 de abril de 2015, “Por la que se determina la cantidad de concejales a ser electos en cada municipio del país, según decreto N° 3250 de la Presidencia de la República”.
7. Resolución TSJE N° 72/2015, de fecha 13 de abril de 2015, “Por la que se establece el logotipo oficial de la comisión responsable de la Transmisión de Resultados Preliminares (TREP), para las elecciones partidarias del año 2015”.
8. Resolución TSJE N° 73/2015, de fecha 13 de abril de 2015, “Por la que se establece el cronograma de actividades de la comisión responsable de la Transmisión de Resultados Preliminares (TREP), para las elecciones partidarias del año 2015”.
9. Resolución TSJE N° 74/2015, de fecha 13 de abril de 2015, “Por la que se amplía la Comisión Responsable de la Transmisión de Resultados Electorales Preliminares (TREP).
10. Resolución TSJE N° 87/2015, de fecha 27 de abril de 2015, “Por la cual se solicita al Poder Ejecutivo formal intermediación ante la Organización de los Estados Americanos (OEA) en vista a la conformación de una misión de acompañamiento y observación electoral, en el marco al proceso de las elecciones municipales de 2015 de la República del Paraguay”.
11. Resolución TSJE N° 86/2015, de fecha 28 de abril de 2015, “Por la cual se solicita al Poder Ejecutivo formal intermediación ante la Unión Europea (UE) en vistas a la conformación de una misión de acompañamiento y observación electoral en el marco del proceso de las elecciones municipales 2015 de la República del Paraguay”.
12. Resolución TSJE N° 85/2015, de fecha 28 de abril de 2015, “Por la cual se solicita al Poder Ejecutivo formal intermediación ante la Unión de Naciones Suramericanas (UNASUR), en vistas a la conformación de una misión de acompañamiento y seguimiento electoral en el marco del proceso de las elecciones municipales 2015 de la República del Paraguay”.

2.3 REGLAMENTACIONES

13. Resolución TSJE N° 84/2015, de fecha 28 de abril de 2015, “Por la cual se solicita al Instituto Interamericano de Derechos Humanos (IIDH) que, a través del Centro de Asesoría y Promoción Electoral (CAPEL) en condición de secretaria ejecutiva, coordine ante la Unión Interamericana de Organismos Electorales (UNIORE) la conformación de una misión de acompañamiento y observación electoral en el marco del proceso de las elecciones municipales 2015 de la República del Paraguay”.
14. Resolución TSJE N° 101/2015, de fecha 13 de mayo de 2015, “Por la cual se recomienda la aplicación del sistema de voto secuencial en las elecciones internas de las organizaciones políticas”.
15. Resolución TSJE N° 175/2015, de fecha 3 de julio de 2015, por la que se designan como delegados electorales TSJE, para los locales de votación en las elecciones internas simultaneas de la Asociación Nacional Republicana – ANR (Partido Colorado) y el Partido Liberal Radical Auténtico – PLRA, a realizarse simultáneamente el día domingo 26 de julio de 2015.
16. Resolución TSJE N° 174/2015, de fecha 03 de julio de 2015, por la que se designa a los funcionarios que cumplirán la función de secretaria de coordinación TREP y coordinadores regionales TREP.
17. Resolución TSJE N° 176/2015, de fecha 3 de julio de 2015, por la que se designan a los funcionarios que cumplirán la función de CTX y vía voz, que se encuentran individualizados en la nómina que se adjunta y forma parte integral de la presente resolución, para las elecciones internas simultáneas de los partidos, movimientos políticos y concertaciones electorales, para elegir candidatos a intendentes y concejales, a realizarse el 26 de julio de 2015.
18. Resolución TSJE N° 187/2015, de fecha 20 de julio de 2015, “Por la cual se designan como delegados electorales TSJE para las elecciones internas simultáneas de las diferentes agrupaciones políticas previstas para el 26 de julio de 2015”
19. Resolución Presidencia N° 30/2015, de fecha 20 de julio de 2015, “Por la cual se establece el procediendo de recepción, archivo y remisión de sobres N° 3, custodiados por el Tribunal Superior de Justicia Electoral, de las elecciones internas simultáneas del 26 de julio de 2015”.
20. Resolución TSJE N° 240/2015, de fecha 01 de setiembre de 2015, “Por la cual se establece la conformación de trescientos electores por mesa de votación para las elecciones municipales del 15 de noviembre de 2015”.
21. Resolución TSJE N° 243/2015, de fecha 09 de setiembre de 2015, por la que se aprueba el eslogan VOTAR ES TU PODER, en vistas a las elecciones municipales.
22. Resolución Presidencia N° 41/2015, de fecha 09 de setiembre de 2015, por la que se dispone el uso de la leyenda: TRÁNSITO LIBRE elecciones municipales 15 de noviembre de 2015, para el libre tránsito por las rutas del país y también para el ingreso a la institución los días sábado 14 y domingo 15 de noviembre del corriente.
23. Resolución TSJE N° 247/2015, de fecha 21 de setiembre de 2015, “Por la cual se establece el cronograma de actividades de la comisión responsable de la Transmisión de Resultados Electorales Preliminares (TREP) para las elecciones municipales del 15 de noviembre de 2015”.

24. Resolución TSJE N° 252/2015, de fecha 29 de setiembre de 2015, “Por la cual se adjudican números y colores a ser aplicados a los boletines de voto para las candidaturas de los partidos y movimientos políticos, alianzas electorales y concertaciones en las elecciones municipales del 15 de noviembre de 2015”.
25. Resolución TSJE N° 253/2015, de fecha 30 de setiembre de 2015, “Por la cual se aprueba el manual de procedimiento para la preparación, distribución y recolección de materiales, útiles y documentos electorales - Elecciones Municipales 2015”.
26. Resolución TSJE N° 265/2015, de fecha 21 de octubre de 2015, por la que se establece la forma de distribución de la divulgación gratuita de las bases programáticas, en los medios de comunicación social, por parte de los partidos, movimientos políticos, alianzas electorales y concertaciones, en vistas a las elecciones para intendentes y miembros de la Juntas Municipales del 15 de noviembre de 2015.
27. Resolución TSJE N° 266/2015, de fecha 21 de octubre de 2015, “Por la cual se establece el protocolo para la auditoría de materiales, útiles y documentos electorales a ser utilizados en las elecciones municipales del 15 de noviembre de 2015”.
28. Resolución TSJE N° 275/2015, de fecha 30 de octubre de 2015, por la que se designan a los funcionarios que cumplirán la tarea de coordinador de local para la elección de intendentes y concejales municipales, a realizarse el día domingo 15 de noviembre de 2015.
29. Resolución TSJE N° 276/2015, de fecha 30 de octubre de 2015, por la que se designan a los funcionarios que cumplirán la tarea de CTX para la elección de intendentes y concejales municipales, a realizarse el día domingo 15 de noviembre de 2015.
30. Resolución TSJE N° 280/2015, de fecha 4 de noviembre de 2015, por la que se refrendan las Resoluciones N° 150/2015 y la Resolución N° 151/2015, ambas de fecha 27 de octubre de 2015, emanadas de la Dirección General del Registro Electoral, “Por la cual se aprueba el plan de chequeo final para las elecciones municipales 2015” y “Por la cual se aprueba el calendario de remisión de maletines electorales para las elecciones municipales 2015”.
31. Resolución TSJE N° 290/2015, de fecha 13 de noviembre de 2015, “Por la cual se aprueba el reglamento para el cómputo definitivo de las elecciones municipales del 15 de noviembre”.
32. Resolución TSJE N° 292/2015, de fecha 14 de noviembre de 2015, por la que se habilitan los tribunales y juzgados electorales de toda la república y las demás dependencias que sean requeridas; desde el día sábado 14 de noviembre de 2015, hasta finalizadas las tareas relacionadas al proceso electoral, en cumplimiento al trámite de riesgo establecido en la Ley 635/95, en vista a las elecciones municipales.
33. Resolución Presidencia N° 53/2015, de fecha 11 de noviembre de 2015, por la cual se habilita los tribunales y juzgados electorales de toda la república, la Secretaría General y Judicial del Tribunal Superior de Justicia Electoral, la Dirección General y la Vice dirección del Registro Electoral, la Dirección de Recursos Electorales, la Dirección de Logística Electoral, y las demás dependencias que sean requeridas; el día domingo 15 de noviembre de 2015, desde las 07:00 horas, hasta finalizadas las tareas correspondientes a la jornada electoral.
34. Resolución Presidencia N° 55/2015, de fecha 15 de noviembre de 2015, por la que se anulan los

2.3 REGLAMENTACIONES

expedientes electorales, correspondientes a las mesas de votación N° 3, 4, 5, 9 y 10, del local de votación “Colegio Nacional Bernardino Caballero”, del distrito de Ñumi – Departamento de Guairá y se ordena la reimpresión de los mismos, con la Serie B.

Voto Accesible:

1. Resolución TSJE N° 270/2014, de fecha 18 de noviembre de 2014, “Por la cual se aprueba el reglamento del Voto Accesible para las elecciones municipales del año 2015”.
2. Resolución TSJE N° 31/2015, de fecha 12 de febrero de 2015, por la que se aprueba la elaboración y la utilización de los formularios de solicitud de Mesa Accesible y de Voto en Casa, para su implementación en las próximas elecciones municipales.
3. Resolución TSJE N° 47/2015, de fecha 24 de febrero de 2015, “Por la cual se conforma la comisión encargada de coordinar las tareas relativas al Voto Accesible”.
4. Resolución TSJE N° 218/2015, de fecha 14 de agosto de 2015, por la cual se aprueba la lista de electores beneficiados para el programa de Voto en Casa en los distritos de Asunción, Fernando de la Mora, San Lorenzo, Luque, Lambaré y Capiatá.
5. Resolución TSJE N° 239/2015, de fecha 26 de agosto de 2015, por la cual se aprueba la lista de electores beneficiados para el programa de Mesa Accesible, Mesa N° 1.
6. Resolución TSJE N° 282/2015, de fecha 6 de noviembre de 2015, “Convenio de Cooperación Técnica entre el Tribunal Superior de Justicia Electoral de la República del Paraguay y la iniciativa PY-Inclusivo – Observación Electoral elecciones municipales 15 de noviembre de 2015”.

RECURSOS Y LOGÍSTICA ELECTORAL

La **Dirección de Recursos Electorales**, conjuntamente con la **Dirección de Logística Electoral**, tienen como objetivo principal, en tiempos electorales, la planificación y desarrollo del modelo de la logística a ser implementada para la realización de las elecciones, consolidando de esta manera el sistema electoral y la democracia. Para ello cuentan con un plantel de funcionarios permanentes y contratados comprometidos con los principios de la institución y la patria, constituyéndose los mismos, a través de una organización jerárquica de departamentos, jefaturas y secciones en brazos ejecutores de los lineamientos y directrices institucionales.

En este orden, la planificación logística de las elecciones municipales del 15 de noviembre de 2015 y su ejecución, evidenciaron el óptimo funcionamiento estructural, la transparencia, la disciplina y el tiempo oportuno en todas sus etapas, los cuales fueron reconocidos por los organismos estatales, las organizaciones políticas, los medios de prensa y la comunidad internacional, esta última, por medio de la observación internacional que siguió de cerca todo el proceso electoral, acreditando ante propios y extraños que la Justicia Electoral paraguaya trabaja eficientemente.

Cabe desatacar que la elaboración del **Manual de procedimientos para la preparación, distribución y recolección de materiales, útiles y documentos electorales**, aprobado por resolución del máximo órgano electoral, constituyó la guía necesaria para todos los funcionarios abocados al desafío llamado “Elecciones Municipales 2015”, atendiendo a que el mismo posee un contenido estructurado y didáctico, donde se especifica cada una de las tres etapas de la actividad electoral en materia de preparación, distribución y recolección de materiales, útiles y documentos electorales, las cuales, fueron cumplidas eficaz y puntualmente por estas direcciones.

A continuación se detallan sucintamente estas etapas:

1. **Primera Etapa - Preparatoria:** Proceso de preparación y entrega: En este proceso se detalla todo lo referente a la impresión de expedientes electorales, generación de códigos, fraccionamiento de materiales, control de calidad de boletines de voto, la preparación de maletines, útiles, expedientes electorales y boletines de voto, almacenamiento, pre auditoría, auditoría judicial y la emisión del maletín electoral, a través de la lectura de códigos de barra.



Funcionarios de la Justicia Electoral durante la tarea de preparación de los maletines electorales

2.4 RECURSOS Y LOGÍSTICA ELECTORAL

2. Segunda Etapa - Distribución: Proceso de distribución de materiales: En esta etapa se especifica el retiro y traslado de maletines electorales, la entrega y distribución de los mismos.



Funcionarios de la Justicia Electoral en la tarea de carga de los maletines electorales para su distribución a los locales de votación

3. Tercera Etapa - Recolección: Proceso de recolección de documentos electorales: En esta etapa se hace hincapié sobre la entrega, el traslado, la distribución y el destino de los sobres numerados.

Plan Logístico

De manera ilustrativa se resume en las siguientes líneas de acción:

1. Confirmación y puesta a punto de las instalaciones de todos los locales de votación por parte de los coordinadores departamentales conjuntamente con los funcionarios distritales.
2. Verificación de las oficinas de los Registros Electorales en lo relativo a la seguridad de los mismos, a fin de que ellas sean aptas para la guarda de los materiales, útiles y documentos electorales.
3. Verificación de los accesos, las distancias y el tiempo para el traslado de los materiales y útiles electorales desde las oficinas del Registro Electoral a los locales de votación.
4. Previsión de los mecanismos de seguridad para el traslado de los materiales, útiles y documentos electorales, desde la Justicia Electoral a los juzgados electorales de cada circunscripción y de allí a los locales de votación y en base a experiencias pasadas se solicitó el apoyo antes, durante y después de los comicios a organismos públicos como las Fuerzas Armadas, el Ministerio del Interior, la Policía Nacional, la Policía Caminera y al Cuerpo de Bomberos Voluntarios.
5. Diseño y elaboración de los modelos de boletines de voto utilizados en las elecciones

municipales del 15 de Noviembre de 2015, tarea que fue destinada a funcionarios técnicos en la materia pertenecientes a esta área, quienes, en coordinación con los tribunales electorales, en cuanto eran oficializadas las candidaturas, se dedicaron al diseño de los boletines de voto.



Los directores de Recursos Electorales y Logística Electoral, verificando el proceso de elaboración de los boletines de voto

6. Diseño y elaboración de credenciales, formularios y cartelerías. Igualmente y de manera conjunta, las direcciones de Recursos Electorales y Logística Electoral procedieron a la elaboración de las credenciales para los veedores, apoderados departamentales, apoderados distritales, apoderados de local, miembros de mesa (presidente y vocales) todos con sus respectivos titulares y suplentes y las credenciales para delegados de juntas cívicas.

Estas direcciones se encargaron además del diseño, impresión y distribución de los formularios para inscripción de veedores, miembros de mesa, delegados de las juntas cívicas, apoderados (departamentales, distritales y de local), así como la impresión de las señalizaciones de las candidaturas, carteles sobre prohibiciones electorales, carteles de prioridad electoral, cartel indicador de mesas receptoras, rango de electores, trípticos de escrutinio para cada una de las mesas receptoras de votos, etc.



Insumos para los kits electorales

Los materiales, útiles y documentos electorales fueron preparados para un total de 13.525 mesas electorales (mesas receptoras de votos), equivalente a la misma la cantidad de maletines electorales,

2.4 RECURSOS Y LOGÍSTICA ELECTORAL

más el 20% sobre el total de mesas electorales en calidad de contingencia, representando 2.705 maletines, totalizando de este modo una cantidad de 16.230 maletines electorales a nivel país, preparándose en consecuencia los siguientes materiales y útiles electorales:

Materiales directos para mesas receptoras de votos	Total
Maletines	16.230
Urnas Plásticas	32.460
Casillas de Votación	16.230
Tinta Indeleble	48.690
Soporte para Tinta	40.575
Bolígrafos	81.150
Reglas	48.690
Cinta de Embalaje Transparente	32.460
Papel Higiénico	48.690
Carátulas para Urnas Plásticas	26.230
Cartel con Numero de Mesa	16.230
Certificado de Resultado Papel Químico Intendente y Junta Municipal	324.600
Sobres Numerados (1, 2 y 3)	48.690
Sobres Manila	16.230
Sobre TREP para envío	1.797
Calculadoras	1.797
Bolsa de Basura (100 lts)	16.230
Manual Miembros de Mesa	16.230
Normativa Electoral	16.230

7. Diseño del plan de distribución conjuntamente con la Dirección de Transporte, teniendo en cuenta las características del terreno, resultaron de la misma la previsión y disposición, según las circunstancias de camiones militares y vehículos livianos para la recolección de sobres que contienen expedientes electorales correspondientes al departamento Central y Capital, así también aviones y helicópteros de las FF.AA. y buques para lugares de difícil acceso por tierra.

8. Realización de auditorías de verificación de los documentos, materiales y útiles electorales contenidos en los maletines electorales y posterior lacrado de los mismos.

9. Coordinación con las autoridades correspondientes (tribunales electorales, juzgados electorales, juntas cívicas de cada zona), para el envío de los materiales, útiles y documentos electorales, así como la fecha, el día y la hora aproximada para su recepción.

10. Coordinación de todo lo referente a la limpieza de los locales de votación como así también a la alimentación de miembros de mesa receptora de votos (presidente y vocales) a nivel país.

11. La capacitación de funcionarios involucrados. Es importante destacar el hecho de la capacitación en cascada a los coordinadores departamentales, sub-coordinadores, apoyos logísticos y asistentes logísticos, referente a sus funciones y deberes institucionales.

En resumen, es merecido mencionar que, en las tareas previas al día de las elecciones, específicamente lo relativo a la preparación de maletines electorales, fueron abocados 350 funcionarios permanentes y contratados afectados a la Dirección de Recursos Electorales, ampliándose esta cantidad, el día de las elecciones, a 1.200 funcionarios permanentes y contratados, quienes cumplieron cabal y exitosamente sus funciones, incluso en horas de la noche.

Finalmente, es plausible recordar la colaboración plena, tanto logística como técnica, que fue prestada a los partidos políticos en sus respectivas elecciones internas, las cuales por primera

2.4 RECURSOS Y LOGÍSTICA ELECTORAL

vez en la historia política de nuestro país, por imperio de ley, fueron realizadas de manera simultánea, para lo cual se puso a disposición de los mismos, funcionarios técnicos ampliamente capacitados para desempeñarse en la función de delegados electorales, tarea que cumplieron con responsabilidad y esmero, dejando en lo más alto la imagen de la institución.

Se puede afirmar que no se registraron problemas de asistencia logística en lo que respecta a los procesos eleccionarios internos de los partidos políticos, en las elecciones municipales del 15 de noviembre de 2015 y en el periodo de inscripción correspondiente al año 2015, por lo que la Dirección de Recursos Electorales, conjuntamente con la Dirección de Logística Electoral, agradecen a las agrupaciones políticas haber trabajado denodadamente en pro de la transparencia y del dinamismo del proceso electoral.



Funcionarios de las distintas coordinaciones departamentales cuidan hasta el mínimo detalle para llegar al éxito en la organización de las elecciones



Ministro Jaime Bestard verifica la impresión de los boletines de voto

2.5 AUDITORÍA ELECTORAL

AUDITORÍA DE DOCUMENTOS, MATERIALES Y ÚTILES CONTENIDOS EN LOS MALETINES ELECTORALES

Constituye una actividad previa a toda elección, la auditoría de documentos, materiales y útiles contenidos en los maletines electorales a ser distribuidos a cada uno de los locales de votación habilitados en el país. Se cumple con la asistencia del personal de la Secretaría Judicial del Tribunal Superior de Justicia Electoral y al acto están invitados a participar representantes de las fuerzas electorales en pugna, en calidad de auditores.

Para estas elecciones, el trabajo se desplegó desde el 4 al 10 de noviembre. Se contó con la participación de apoderados de la Asociación Nacional Republicana, el Partido Liberal Radical Auténtico, el Partido Unión Nacional de Ciudadanos Éticos y la Concertación Frente Guazú.



Las auditorías a los maletines electorales se realiza en presencia de los apoderados de las distintas agrupaciones políticas

La Secretaría Judicial labró acta de todo el proceso de verificación, siguiendo el protocolo aprobado por resolución del TSJE. La tarea en sí se cumplió a partir de la selección aleatoria, a cargo de los auditores, de un maletín por local de votación y la caja de contingencia correspondiente al mismo, totalizando en esta oportunidad 13.525 (trece mil quinientos veinticinco) maletines auditados, más igual número de sus cajas de contingencia.

En cada uno de ellos se cotejó el contenido establecido, como ser: expedientes electorales (compuesto por actas de instalación y apertura de votación, actas de sustitución de miembros de mesa, actas de incidente de oposición al voto, acta de cierre de votación y comparación de votantes, ejemplares del padrón correspondiente a la mesa, la casilla destinada a consignar la palabra “votó”, así como la casilla para el voto de apoderados en la última mesa del local); en las actas de escrutinio, los nombres, siglas y listas que postulan a los candidatos según candidatura a ser votada; los carteles con números de mesa, rango de electores, régimen de preferencia en la votación según ley (art. 207 del Código Electoral); cartel de prohibiciones; cartel de candidatura

para los cargos en disputa; sobres numerados, sin números; certificados de votación, de resultados; manual de instrucciones para miembros de mesa; normas del Código Electoral; recibo individual por expedientes electorales a la junta cívica; así como el estado general y cantidad de los boletines de voto.



La secretaria judicial, Dra. Lourdes Rojas informa a los apoderados de las distintas agrupaciones políticas sobre el proceso de auditoría

Otro dato a constatarse fue la correspondencia de los expedientes electorales, actas, sobres y maletines con el destino asignado (departamento, distrito, zona, local de votación y mesa), a partir de la coincidencia encontrada en los códigos de barra.



Proceso de lacrado de maletines electorales

2.5 AUDITORÍA ELECTORAL



Los maletines electorales, luego de ser auditados, son lacrados para el envío a las distintas localidades

Por otra parte, se corroboró la existencia del número requerido de útiles (tinta indeleble, bolígrafos, papel higiénico, reglas, cintas de embalaje, urnas plásticas y bolsas de basura), así como el acompañamiento de una caja de reserva conteniendo otros útiles tales como calculadoras, bolígrafos, boletines de contingencia y padrón de consulta.

Los auditores también tuvieron la oportunidad de certificar la coincidencia entre los datos consignados en el maletín -objeto de auditoría- y la información proporcionada por la Justicia Electoral a las fuerzas electorales en pugna, acerca de la mesa de votación al cual éste corresponde, puntualmente en lo referente al número de cédula de identidad de los electores que figuran en el padrón.

La auditoría culminó con el lacrado del maletín y su posterior entrega al coordinador departamental, quien rubricó el acta labrada, conjuntamente con los auditores intervinientes, el funcionario de la Secretaría Judicial y la secretaria judicial del TSJE.



Los apoderados de las agrupaciones políticas firman en las actas y en el lacrado de los maletines auditados

DISTRIBUCIÓN DE MATERIALES, ÚTILES Y DOCUMENTOS ELECTORALES

El traslado y distribución de materiales, útiles y documentos electorales estuvo a cargo de la Dirección de Transporte. Esta dirección se abocó a la reparación y mantenimiento de los vehículos con que cuenta la Justicia Electoral, para poner en óptimas condiciones el mayor número de móviles de la flota de transporte en vista a las elecciones municipales del 15 de noviembre del 2015.



La remisión de maletines electorales contó con el acompañamiento de los dispositivos de seguridad pública

El objetivo principal fue contar con la mayor cantidad de vehículos disponibles del parque automotor de la institución, para llegar a los distintos puntos del país.

Además, la Dirección de Transporte realizó los trámites pertinentes para solicitar apoyo logístico de las diferentes instituciones estatales, a fin de cubrir la demanda requerida para la distribución de materiales y útiles electorales a nivel nacional. En tal sentido, comparativamente con elecciones anteriores, para estos comicios el apoyo fue muy escaso, motivo por el cual se realizaron las diligencias para alquilar vehículos particulares a fin de cumplir con el compromiso institucional.

Sin embargo, cabe destacar que los entes que colaboraron con la institución, sumaron a la flota un total de cuarenta y siete vehículos: 25 (veinte y cinco) camiones de las Fuerzas Armadas de la Nación, 19 (diez y nueve) camionetas de la Administración Nacional de Electricidad – ANDE y 3 (tres) camionetas del Servicio Nacional de Calidad y Salud Animal – SENACSA. Además, fueron alquiladas 25 (veinte y cinco) camionetas particulares.

2.6 DISTRIBUCIÓN



Camiones de las FF.AA. contribuyen para el envío de los maletines electorales a las zonas más lejanas de la capital del país

Corresponde mencionar que gracias al pedido formulado por el Tribunal Superior de Justicia Electoral se consiguió un helicóptero y dos aeronaves de la Fuerza Aérea paraguaya. En esta ocasión no fue posible contar con el apoyo del buque perteneciente a la Corte Suprema de Justicia debido a que se encontraba con problemas mecánicos; por tal motivo, fue alquilada una embarcación para el traslado de los coordinadores, los materiales y útiles electorales hasta la localidad de Bahía Negra, departamento de Alto Paraguay.



El envío de los maletines electorales, vía fluvial a zonas anegadas por tierra

Para la implementación del plan piloto denominado “Voto en Casa”, durante el periodo de verificación de los electores solicitantes, esta dirección proporcionó los móviles correspondientes para el efecto. Además, el día de las elecciones puso a disposición del operativo de “Voto en Casa”, un total de 17 (diez y siete) vehículos para cubrir la citada labor que fue realizada en la Capital y en 5 ciudades del departamento Central.

Es preciso mencionar que a fin de cumplir con las tareas requeridas para las elecciones municipales del 15 de noviembre de 2015, la Dirección de Transporte contó con un total de 70 (setenta) móviles de la institución, para la cobertura nacional.

Es loable poner de manifiesto el esfuerzo realizado por todos los integrantes de esta dirección en la realización a plenitud de las tareas propuestas, las cuales concluyeron con éxito, lo que mereció el elogio unánimes de las fuerzas electorales participantes y de los observadores internacionales.



Vehículos de la Justicia Electoral trasladan los maletines electorales a los locales de votación

EL SISTEMA TREP

La Transmisión de Resultados Electorales Preliminares (TREP), es un sistema de información oficiosa, no vinculante que fue utilizado en las elecciones internas partidarias simultáneas y en las elecciones municipales, permitiendo que los resultados preliminares sean dados a conocer en el menor tiempo posible, para que; tanto la ciudadanía, los medios masivos de comunicación y especialmente los candidatos de los distintos cargos en disputa, dispongan de una información previa al juzgamiento y cómputo definitivo.

Cooperación de la Justicia Electoral para la trasmisión de resultados preliminares en las elecciones partidarias simultáneas

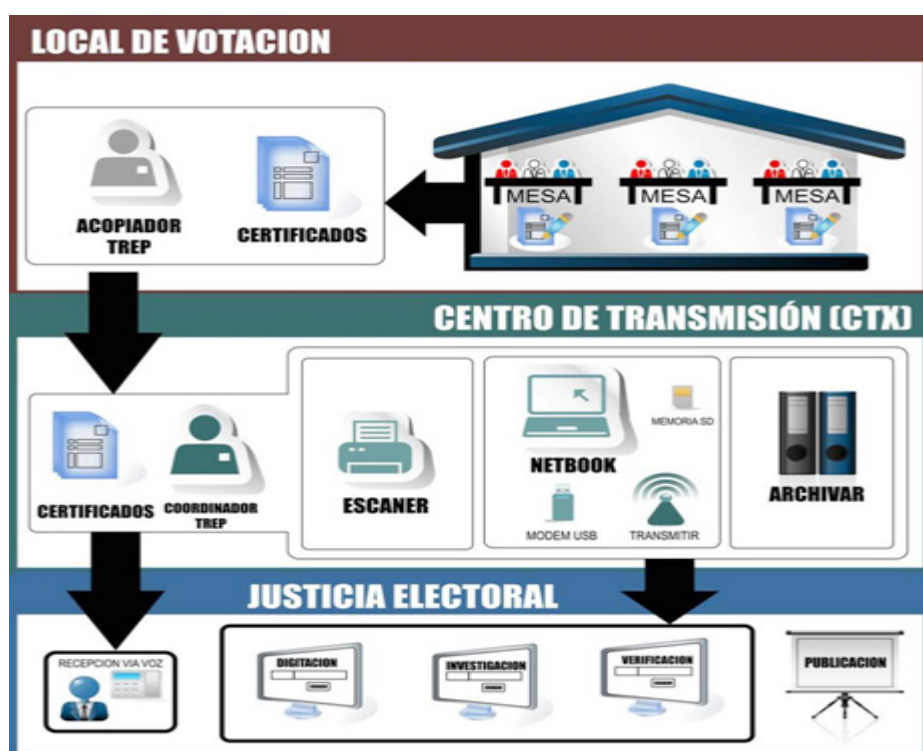
El Tribunal Superior de Justicia Electoral (TSJE) firmó convenios de cooperación interinstitucional con el Tribunal Electoral Partidario (TEP) de la Asociación Nacional Republicana (ANR) y el Tribunal Electoral Independiente (TEI) del Partido Liberal Radical Auténtico (PLRA) para la trasmisión de resultados preliminares en las elecciones internas partidarias simultáneas. Los acuerdos de cooperación interinstitucional también establecieron el compromiso de brindar capacitación técnica electoral para miembros de las mesas receptoras de votos.

El sistema de Trasmisión Resultados Electorales Preliminares (TREP) durante las elecciones internas simultáneas se utilizó para la recepción de las actas de resultados de votos para cargos nominales, de acuerdo al compromiso pactado, en el marco de los convenios de cooperación técnica, firmados con las mencionadas nucleaciones políticas.

- Para la ANR, para los cargos uninominales, de intendentes municipales y Presidente de la Junta de Gobierno;
- Para el PLRA, para el cargo de intendentes.

El organismo electoral coordinó tareas para el ajuste de las señales de transmisión desde 806 locales de votación que utilizaron ambos partidos políticos.

ESTRUCTURA DE LA TREP



Conformación de un centro de transmisión (CTX)

Cada centro de transmisión estuvo conformado por: 1 netbook, 1 escáner ScanSnap, módems GSM y demás elementos que garantizaron su instalación y operación, todos contenidos en un maletín. Cada uno de los centros de transmisión estuvo a cargo de un funcionario designado por la Justicia Electoral para este fin. Estos operadores fueron debidamente identificados con credenciales provistas por la organización electoral. Los locales de votación que contaron con 3 hasta 50 mesas de votación tuvieron un (1) CTX; los que contaron con más de 50 mesas fueron asignados (1) CTX adicional.



Los equipos informáticos del TREP sometidos a una estricta revisión

Sistemas de transmisión

Sistema digital: consiste en el escaneado de certificados de resultados de votación. Este sistema se utilizó para los locales de votación con 3 o más mesas que disponían de señal de internet para realizar la transmisión de las imágenes de los certificados.

Sistema vía voz: este sistema se utilizó a través de líneas telefónicas para la transmisión de los resultados desde los locales de votación con menos de 3 mesas y de los locales de votación que no disponían con señal de internet.

Procedimiento en las mesas de votación con los certificados de resultados de votación

Los miembros de mesa, una vez realizado el escrutinio de cada cargo, procedieron con prioridad a llenar los datos de la votación en el certificado de resultados para el TREP que fue entregado por el acopiador de dicha mesa, debidamente identificado. Este certificado fue firmado por todos los integrantes de la mesa; inmediatamente después de llenado el certificado fue entregado al acopiador, quien corroboró que el certificado de resultados de la votación haya sido el original y que contenga los datos de la votación por lista y que esté firmado por los miembros de mesa, una vez verificado que el documento tenga los requisitos establecidos lo trasladó al lugar donde se instaló el CTX, donde fue digitalizado y transmitido a la Justicia Electoral para su procesamiento y divulgación.

Operaciones de los CTX

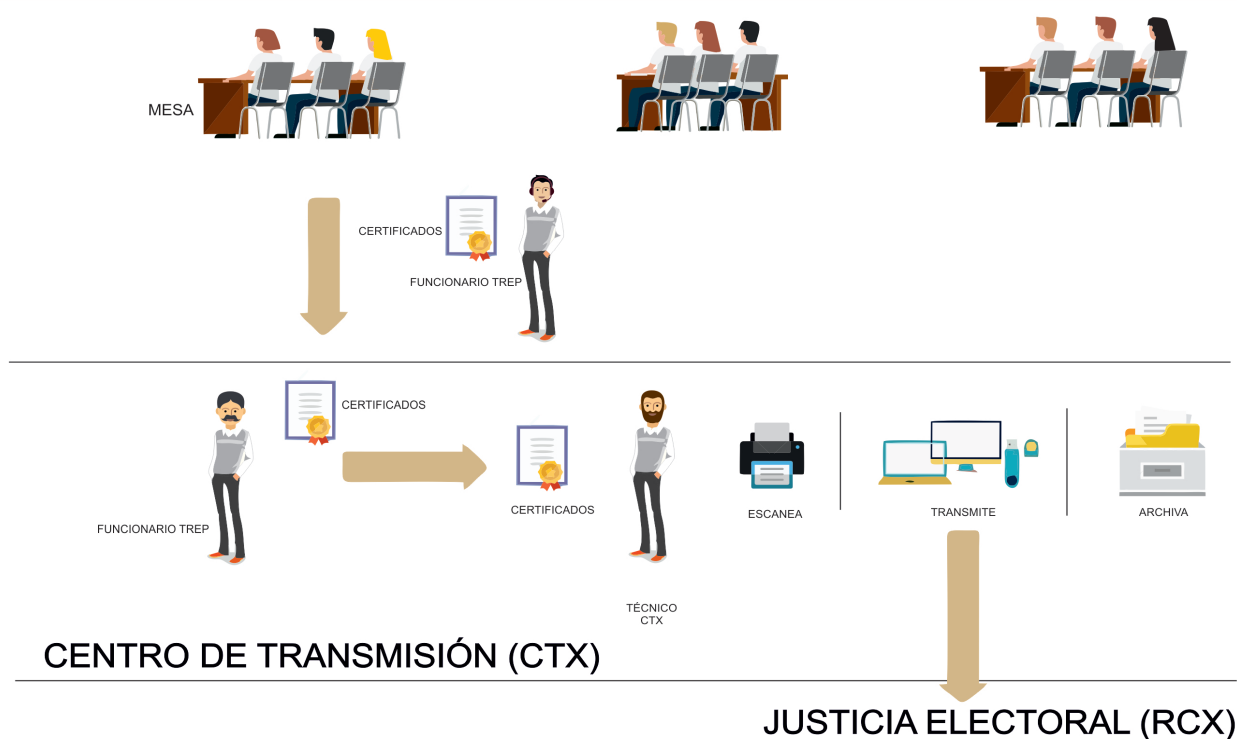
Instalación de los CTX. A la hora indicada por la comisión TREP, el 15 de noviembre de 2015, día de las elecciones, los operadores de los CTX procedieron a instalar los equipos en los sitios designados y señalaron externamente el local con los carteles entregados para tal efecto por la Justicia Electoral.

Envío de hoja de prueba. Instalados los equipos, enviaron según las instrucciones dadas por la Comisión TREP, la hoja de prueba que permitió al sistema de control central verificar la instalación de los equipos y la señal de internet desde el local de votación. El software verificó que el envío de la hoja de prueba fuera realizado correctamente.

Digitalización y transmisión de las imágenes de los certificados de resultados. El sistema informático verificó el proceso de transmisión de las imágenes de los certificados con los resultados de la votación luego de las 16:00 horas para las Internas Partidarias y después de las 17:00 horas en las Elecciones Municipales.

Procedimientos de los CTX. Luego de que el acopiador recibió los certificados de resultados, de las mesas asignadas, el **Operador del CTX** verificó que los mismos sean los documentos originales, que tengan los resultados de la votación por lista y que estén firmados por los tres miembros de mesa. Se constató que el documento sea original y contenga las firmas requeridas; luego se procedió a su escaneado y transmisión, siguiendo los protocolos establecidos en la capacitación e instructivos dados por la Justicia Electoral. Una vez realizada la transmisión de la imagen del certificado, se introdujo en los sobres entregados para tal fin, por cargo y por número de mesa.

LOCAL DE VOTACIÓN

**Transmisión de resultados vía voz**

Para los locales de votación que contaron con menos de 3 mesas o que no disponían de señal de internet, la comunicación de los resultados se realizó a través de líneas telefónicas, la cual se hizo en base al certificado de resultados de la votación para el TREP, y, una vez transmitidos, se introdujeron en los sobres por cargo y por número de mesa.

Una vez recibidos los resultados en la sede de la Justicia Electoral, y siguiendo los protocolos establecidos, se procedió a la transcripción en el formulario de recepción utilizado, para tomar los resultados de la votación por lista. Este formulario fue firmado por el funcionario que tomó la información y luego la digitalizó.

Resultados a ser procesados

Los resultados de la votación fueron procesados, consolidados y difundidos por la Justicia Electoral en las elecciones municipales y por los tribunales electorales de los partidos políticos que lo hayan solicitado (en las elecciones partidarias).

LOG del sistema. Es una auditoría que contiene cada una de las netbook donde queda registrado todos los procesos realizados por el operador, una vez que se instaló el software oficial que se utilizó el día de las elecciones, desde el arranque hasta el apagado de la máquina, así también culminada la transmisión de todos los certificados. Al finalizar el proceso, estos archivos fueron transmitidos a la sede central de la Justicia Electoral, en donde se consolidaron y estuvieron a disposición de los auditores técnicos.

Sistemas de contingencia utilizados

Para el caso de que el local haya contado con señal de internet pero se haya dañado el módem

2.7 TREP

GSM, se dispuso de otro modem de similares características. Si se presentaban daños en los equipos antes de iniciar la transmisión de los certificados, además, el local contaba con un solo equipo CTX, se previó la posibilidad de realizar cambio de equipos.

Una vez que se inició el proceso de la transmisión y se presentaron inconvenientes en los equipos del CTX o no fue posible hacer la transmisión por problemas de conexión de internet, se procedió a realizar la transmisión vía voz. Los locales de votación que contaron con más de 100 mesas, tuvieron (3) CTX y en caso de falla de uno o dos de ellos, el(los) restante(s) sirvieron de contingencia. Para los locales de votación con más de 60 mesas de votación, los cuales tuvieron (2) CTX, el segundo de ellos sirvió de contingencia, lo que permitió resolver inmediatamente cualquier daño en los equipos, garantizando la transmisión de las imágenes de los certificados.

Entrega de sobres con certificados de resultados al coordinador departamental

Terminado el proceso de digitalización y transmisión de los certificados de resultados de la votación a la Justicia Electoral, el operador del CTX entregó bajo recibo, al coordinador departamental, la carpeta que contenían los certificados de resultados originales de los diferentes cargos ordenados por mesa.

La entrega de los sobres que contenían los certificados originales de resultados de la votación se realizó a la Dirección de Informática. Bajo recibo, los coordinadores departamentales, entregaron los sobres que contenían los certificados originales en el menor tiempo posible, donde fueron archivados por departamento, distrito, local y número de mesa.

Mesa de ayuda

Para el apoyo técnico a los operadores de los CTX a nivel nacional, se contó con un **equipo de funcionarios técnicos, en la sede de la Justicia Electoral**, en Asunción, que se encargó de responder las consultas vía telefónica y con un equipo de monitoreo sobre los equipos y procesos que requirieron los CTX durante los simulacros y en el día de las elecciones. Esto llevó a un registro de las consultas realizadas y de las soluciones dadas, de acuerdo a las instrucciones de la Dirección de Informática.



Funcionarios pertenecientes a la Dirección de Informática afectados a la mesa de ayuda

Audidores técnicos

Los requisitos que se tuvieron en cuenta para la acreditación de los auditores de los partidos y concertaciones fueron: contar con título universitario en la carrera de Informática, además de la solicitud del apoderado general, se debió presentar ante el Tribunal Superior de Justicia Electoral, la copia del título dentro de los términos establecidos.

Simulacros de conectividad TREP

Simulacros. Para probar y afinar los sistemas de digitalización, transmisión, recepción, procesamiento y divulgación de los resultados, se realizaron simulacros, cuyos alcances y fechas fueron establecidos por la comisión TREP.



Meses de preparación de los funcionarios de la Dirección de Informática asignados al Sistema TREP coronaron con éxito el trabajo

Objetivos principales:

- Realizar una prueba de estrés de la red VPN para verificar el comportamiento de la red a plena carga y con una concurrencia de todos los CTX
- Verificar el correcto comportamiento del sistema con las mejoras realizadas
- Verificar puntos de transmisión con baja señal.

Objetivos secundarios:

- Realizar la transmisión desde los Registros Electorales cercanos a los locales de votación, verificando la señal de los distintos operadores
- Verificar la presencia de los operadores de los CTX en los sitios designados y la aplicación de los procedimientos diseñados y sobre los que fueron capacitados
- Verificar el comportamiento del software de escaneo y transmisión en los CTX
- Revisar el comportamiento del proceso de recepción en la sede central de la Justicia Electoral

2.7 TREP

- Establecer la performance del sistema de recepción en cuanto a la recepción de certificados y procesamiento de las imágenes antes de entregarlas al proceso de digitación
- Verificar el comportamiento de los sistemas de monitoreo de la VPN y de la base de datos
- Probar los procedimientos en la Mesa de Ayuda
- Probar a plena carga los procesos de digitación, verificación, investigaciones y divulgación
- Probar que la suma de los resultados de la votación, por candidatura, generados por el sistema, sean correctos
- Probar caída del sistema eléctrico y entrada del generador
- Identificar posibles aspectos que deben ser fortalecidos en las distintas etapas del proceso.

Se realizaron 5 simulacros para las elecciones internas simultaneas

	Fecha	Lugar	Pruebas
1	Viernes 5 de junio	Registros Electorales	De transmisión de imágenes a través de internet (vpn)
	09 a 10 horas - Transmisión de hoja de prueba 10 a 13 horas - Transmisión de actas de simulacro	Sede central de la Justicia Electoral	De los procesos de digitación, verificación
2	Miércoles 10 de junio.	Registros Electorales	De transmisión de imágenes a través de internet (vpn)
	09 a 10 horas - Transmisión de hoja de prueba 10 a 13 horas - Transmisión de actas de simulacro	Sede central de la Justicia Electoral	De los procesos de digitación, verificación
3	Viernes 19 de junio.	Locales de votación	De transmisión de imágenes a través de internet (vpn)
	14 a 15 horas - Transmisión de hoja de prueba 15 a 17 horas - Transmisión de actas de simulacro	Sede Central de la JE	De transmisión vía voz De los procesos de digitación, verificación
4	Domingo 28 de junio.	Locales de votación	De transmisión de imágenes a través de internet (vpn)
	14 a 15 horas - Transmisión de hoja de prueba 15 a 17 horas - Transmisión de actas de simulacro	Sede Central de la JE	De transmisión vía voz De los procesos de digitación, verificación, investigación, divulgación
5	Domingo 05 de julio.	Locales de votación	De transmisión de imágenes a través de internet (vpn)
	15 a 16 horas - Transmisión de hoja de prueba 16 a 18 horas - Transmisión de actas de simulacro	Sede Central de la JE	De transmisión vía voz De los procesos de digitación, verificación, investigación, divulgación

Primer simulacro, 5 de junio

Tiempo desde el inicio	Total de certif.	%	Certif. Recep.
0 a 10min.	7.331	29,60%	7.331
11 a 0min.	11.587	46,80%	4.256
21 a 0min.	15.257	61,60%	3.670
31 a 0min.	18.366	74,20%	3.109
41 a 0min.	19.774	79,80%	1.408
51 a 1hs.	20.673	83,50%	899
1:01hs a 1:30hs	22.610	91,30%	1.937
1:31hs a 2:00hs	23.354	94,30%	744
2:01hs a 3:00hs	23.687	95,70%	333

Segundo simulacro, 10 de junio

Tiempo desde el inicio	Total de certif.	%	Certif. Recep.
0 a 10min.	7.407	29,90%	7.407
11 a 0min.	12.594	50,80%	5.187
21 a 0min.	15.893	64,20%	3.299
31 a 0min.	18.194	73,50%	2.301
41 a 0min.	19.527	78,90%	1.333
51 a 1hs.	20.787	83,90%	1.260
1:01hs a 1:30hs	22.403	90,50%	1.616
1:31hs a 2:00hs	23.001	92,90%	598
2:01hs a 3:00hs	23.080	93,20%	79

**Tercer simulacro, 19 de junio**

Tiempo desde el inicio	Total de certif.	%	Certif. Recep.
0 a 10min.	1.870	7,40%	1.870
11 a 0min.	5.177	20,40%	3.307
21 a 0min.	10.372	40,90%	5.195
31 a 0min.	14.922	58,80%	4.550
41 a 0min.	17.873	70,40%	2.951
51 a 1hs.	20.223	79,70%	2.350
1:01hs a 1:30hs	23.543	92,80%	3.320
1:31hs a 2:00hs	24.039	94,80%	496
2:01hs a 3:00hs	24.585	96,90%	546

2.7 TREP

Cuarto simulacro, 28 de junio

Tiempo desde el inicio	Total de certif.	%	Certif. Recep.
0 a 10min.	2.651	10,40%	2.651
11 a 0min.	8.240	32,5%	5.589
21 a 0min.	13.680	53,90%	5.440
31 a 0min.	17.740	69,90%	4.060
41 a 0min.	20.578	81,10%	2.838
51 a 1hs.	22.695	89,40%	2.117
1:01hs a 1:30hs	24.048	94,8%	1.353
1:31hs a 2:00hs	24.527	96,70%	479
2:01hs a 3:00hs	24.531	96,70%	4

Quinto simulacro, 5 de julio

Tiempo desde el inicio	Total de certif.	%	Certif. Recep.
0 a 10min.	1.954	7,70%	1.954
11 a 0min.	7.840	30,90%	5.886
21 a 0min.	15.004	59,10%	7.164
31 a 0min.	19.824	78,10%	4.820
41 a 0min.	22.121	87,20%	2.297
51 a 1hs.	23.354	92,10%	1.233
1:01hs a 1:30hs	24.679	97,20%	1.325
1:31hs a 2:00hs	24.934	98,20%	255
2:01hs a 3:00hs	24.942	98,30%	8



Una vez más el Sistema TREP cumplió con el desafío de dar los resultados preliminares en tiempo récord

La efectividad del sistema TREP superó todas las expectativas durante las elecciones internas simultáneas, atendiendo a que aproximadamente para las 21:30 hs. del domingo 26 de julio se tuvieron los resultados oficiosos para la Asociación Nacional Republicana (ANR), Partido Colorado y el Partido Liberal Radical Auténtico (PLRA). Pese a que el esquema para la ANR se presentó más complejo por la cantidad de candidaturas en pugna y las papeletas que los electores debieron marcar, el resultado referente al titular de Junta de Gobierno e Intendentes estuvo listo casi en su totalidad para las 21:00 hs. En el caso del PLRA a las 20:00 hs. los resultados en un 99,7% fueron remitidos al Tribunal Electoral Independiente del PLRA, lo que pauta que el sistema, de exclusiva propiedad de la Justicia Electoral, una vez más resultó un éxito.

SIMULACROS REALIZADOS PARA LAS ELECCIONES MUNICIPALES:

Fecha	Horario	Pruebas
12 DE OCTUBRE	10:00 HS.	Evaluación del software. Se probó el sistema de escaneo y la transmisión de los certificados desde los CTX (no se incluyó todavía la transmisión desde los locales).
18 DE OCTUBRE	16:00 HS.	Se realizó la prueba de las comunicaciones con los operadores de internet, la saturación de la VPN, el sistema de transmisión, recepción, digitación, verificación e investigación.
25 DE OCTUBRE	16:00 HS	Prueba de control de sistema a plena carga los procesos del escaneo, la transmisión, la recepción, digitación, verificación, investigación y divulgación.



Los ministros, Jaime Bestard y María Elena Wapenka; el director y la vicedirectora del Registro Electoral, Lidio Franco y Mirtha Vergara de Franco, verificando los equipos informáticos del TREP

VOTO ACCESIBLE

Como antecedente de esta iniciativa podemos decir que a partir del año 2012, a través de la Dirección de Servicios Electorales de la institución, en vistas a la organización de las elecciones generales de 2013, se estableció como meta que el voto sea lo más accesible posible, a fin de garantizar la inclusión real de las personas con discapacidad al ejercicio del derecho al sufragio, en cumplimiento de las normas nacionales y en concordancia con la Convención Internacional sobre los Derechos de las Personas con Discapacidad (CIDPC).

En ocasión de las elecciones generales 2013, fueron implementadas, por primera vez, las plantillas *brailles* para las personas con discapacidad visual en los locales de votación de la capital, del departamento Central y en el exterior; además, se desarrollaron campañas de sensibilización para el ejercicio del voto de las personas con discapacidad (PcD), a través de los medios masivos de comunicación y se realizaron mesas de diálogo con las organizaciones políticas para acompañar el plan de accesibilidad al voto.



La señora Daisy Llano, directora de Servicios Electorales, durante el taller de capacitación sobre el Voto Accesible en la Fundación Saraki

Cabe mencionar que las medidas que fueron implementadas en elecciones pasadas sirvieron de base para la construcción de un plan de Voto Accesible acorde con la realidad del país. La dificultad mayor fue la falta de registros oficiales de las PcD, que detallan, además, el tipo de discapacidad, así como el área de residencia de la persona.

No obstante, la Justicia Electoral se propuso hallar los mecanismos tendientes a la identificación de los ciudadanos con discapacidad, para facilitarles el ejercicio del sufragio. Con arreglo a ello, desarrolló reuniones con instituciones como la SENADIS (Secretaría Nacional para los Derechos de las Personas con Discapacidad) y las organizaciones de la sociedad civil, tanto las que nuclean a las personas con discapacidad como las que trabajan para las mismas, hasta lograr establecer el plan de Voto Accesible para las elecciones municipales de 2015.



Jornada de capacitación sobre el Voto Accesible para funcionarios del centro de atención telefónica



Jornada de capacitación a coordinadores del MEC en PRODEPA

2.8 VOTO ACCESIBLE

MEDIDAS IMPLEMENTADAS

El punto de partida del Plan de Voto Accesible para las elecciones municipales 2015, fue la Resolución TSJE N° 270/2014, que estableció el reglamento para el Voto Accesible en las elecciones municipales citadas. Así también, por Resolución TSJE N° 47/2015, se conformó una comisión encargada de las tareas relativas al Voto Accesible, a fin de lograr la implementación de acciones del Plan de Voto Accesible de la Justicia Electoral, que se resume en las siguientes medidas:

Mesa de consulta

Fue un servicio habilitado para ciudadanos con discapacidad, adultos mayores y mujeres embarazadas que ofreció la Justicia Electoral el día de las elecciones, ubicada en un lugar de fácil acceso dentro de los locales de votación. Esta mesa se integró por voluntarios, en su mayoría por alumnos de la educación media, merced a un convenio suscripto entre el TSJE y el MEC que se detalla mas abajo.

Los servicios de la Mesa de Consulta:

- Informar sobre el Voto Accesible y el Voto Preferente
- Ofrecer apoyo para el traslado del elector o electora hacia la mesa receptora de votos
- Proporcionar materiales como ser plantilla *braille* con el instructivo para personas con discapacidad visual, lupa, adaptador de bolígrafo, material audiovisual e instructivo para personas con discapacidad auditiva
- Informar sobre el padrón del local de votación
- Registrar las consultas y servicios prestados en el acta de la mesa de consulta.

Los elementos con los que contó la mesa de consulta para ayudar al elector o electora fueron:

- Plantilla *braille* con su instructivo correspondiente para las personas con discapacidad visual completa
- Lupa de aumento para personas con discapacidad visual reducida
- Adaptador de bolígrafos para personas con discapacidad en los miembros superiores
- Material informativo de ayuda sobre el proceso de votación para personas con discapacidad auditiva o discapacidad intelectual.



Los elementos de apoyo para facilitar el voto a las personas con discapacidad estuvieron disponibles en los locales de votación en las Mesas de consulta

Mesa Accesible

La “Mesa Accesible”, fue la **Mesa N° 1** en todos los locales de votación del país. Su padrón estuvo compuesto por los electores que habitualmente se encuentran en ella y los electores, con discapacidad o adultos mayores, que solicitaron su inclusión en la misma, durante el período fijado por la Justicia Electoral (del 16 de marzo de 2015 al 10 de julio de 2015).

El listado de beneficiarios del voto en Mesa Accesible fue remitido por la Comisión de Voto Accesible para la aprobación por parte del Tribunal Superior de Justicia Electoral. El resultado de este llamado arrojó, a nivel a país, un total 3.548 electores beneficiarios que solicitaron en el período correspondiente, conformado por 47,69% de hombres y el 52,31% de mujeres.



La Mesa Accesible, Mesa N° 1, del local de votación colegio Cristo Rey



La discapacidad no fue impedimento para cumplir con el derecho a elegir libremente. En el Colegio Hernan Geimee funcionario de la Justicia Electoral asiste a un elector con discapacidad

2.8 VOTO ACCESIBLE

Voto en Casa

Consistió en una modalidad de accesibilidad del voto que fue aplicada como prueba piloto en 6 distritos electorales del país: Asunción, Fernando de la Mora, Lambaré, Luque, San Lorenzo y Capiatá, que consistió en acercar la mesa receptora de votos hasta la residencia de las personas con discapacidad y adultos mayores, cuyas discapacidades y limitaciones de movilidad corporal (discapacidad física severa o por disfuncionalidad motora severa), respectivamente, fuesen de tal relevancia que dificulten su traslado y presencia en el local de votación respectivo.

Accedieron a esta modalidad los electores que solicitaron el servicio durante el período fijado, del 16 de marzo de 2015 al 30 de julio de 2015, previa visita de inspección al solicitante realizada por una comisión de verificación integrada por un representante de la Comisión Coordinadora de Elecciones, un miembro de la Comisión de Voto Accesible, un médico designado por la Justicia Electoral, un representante de la Secretaría Nacional de Discapacidad (SENADIS). Además, la medida era notificada a las organizaciones políticas en pugna a fin de que envíen un representante para acompañar las visitas.



El Voto en Casa permitió a las personas con discapacidad física severa o disfuncionalidad motora severa sufragar desde su residencia

La nómina de electores beneficiados para el Voto en Casa fue elevada por la Comisión de Voto Accesible para la aprobación por parte del Tribunal Superior de Justicia Electoral, en total fueron beneficiarios para el voto en casa 196 electores, de los cuales 67,86% mujeres y el 32,14% varones.



Desde la tranquilidad de sus hogares, con todas las garantías que exige la ley, las personas con discapacidad, eligieron a sus autoridades, a través del Voto en Casa



La modalidad Voto en Casa, permitió a los adultos mayores, en su mayoría mujeres, ejercer su derecho al voto, desde su residencia

2.8 VOTO ACCESIBLE

Voto asistido

Fue otra una modalidad prevista para que los electores con discapacidad que no puedan marcar los boletines e introducirlos en las urnas, se sirvan para estas operaciones de la ayuda de una persona de su confianza. La discapacidad debió de ser debidamente comprobada por los miembros de la mesa receptora de votos



La mujer paraguaya, mediante el voto asistido dijo sí en las elecciones


Voto preferente

Estuvo dirigido a los electores con discapacidad, adultos mayores, mujeres embarazadas, mujeres con bebé en brazos, a quienes se dió prioridad en el sentido de no formar fila para sufragar. Los voluntarios de la mesa de consulta para el Voto Accesible de cada local de votación informaron de la mesa correspondiente y de sus derechos a los beneficiarios del voto preferente; además, si se precisaba, los mismos acompañaban a los electores hasta la mesa receptora de votos.

Para la concreción de estas medidas del Plan de Voto Accesible, se desarrollaron un centenar de reuniones entre los miembros de la Comisión para el Voto Accesible y de estas con las organizaciones involucradas con las PcD. Se buscó primeramente desarrollar conciencia dentro de la institución, desde el funcionamiento superior hasta el inferior, de la sede central como de las oficinas electorales distritales de todo el país, mediante la organización de charlas y talleres. Cabe mencionar que, con la Fundación Sarakí, gracias al apoyo de la Agencia de los Estados Unidos para el Desarrollo (USAID), se conformó una alianza para reforzar las acciones que propicien el acceso al derecho al voto las personas con discapacidad, entre los que se destaca la “Guía para el Voto Accesible” y videos multimedios de sensibilización cívica electoral para de las elecciones municipales.

A través de un convenio suscripto entre el TSJE y el Ministerio de Educación y Cultura (MEC), se permitió que los estudiantes de tercer año de la Educación Media participen como voluntarios de la mesa de consulta para el voto accesible el día de las elecciones. Con este propósito, los estudiantes recibieron capacitación en buenas prácticas en materia electoral, para garantizar la accesibilidad del voto de las personas con discapacidad.

En este marco de acciones, la Justicia Electoral realizó un relevamiento acerca de la accesibilidad física de los centros educativos que se constituyen en locales de votación (1.075 locales de votación de todo el país), de lo que fue informado al MEC, a fin de hallar mecanismos de mejora para el futuro. Cabe mencionar que se realizaron las diligencias interinstitucionales buscando priorizar los locales que presentan mayores obstáculos de accesibilidad para encontrar soluciones. También resulta pertinente mencionar que, según los relevamientos realizados en ocasiones anteriores, para cada elección es menor el número de locales que no cumplen con las medidas de accesibilidad.



Daisy Llano, directora de Servicios Electorales, exponiendo videos multimedios de sensibilización y guía para el Voto Accesible



Capacitación dirigida a funcionarios de la Justicia Electoral, sobre el Plan Voto Accesible



Reunión con representantes del MEC, la Viceministra Miriam Mello y la Comisión Voto Accesible

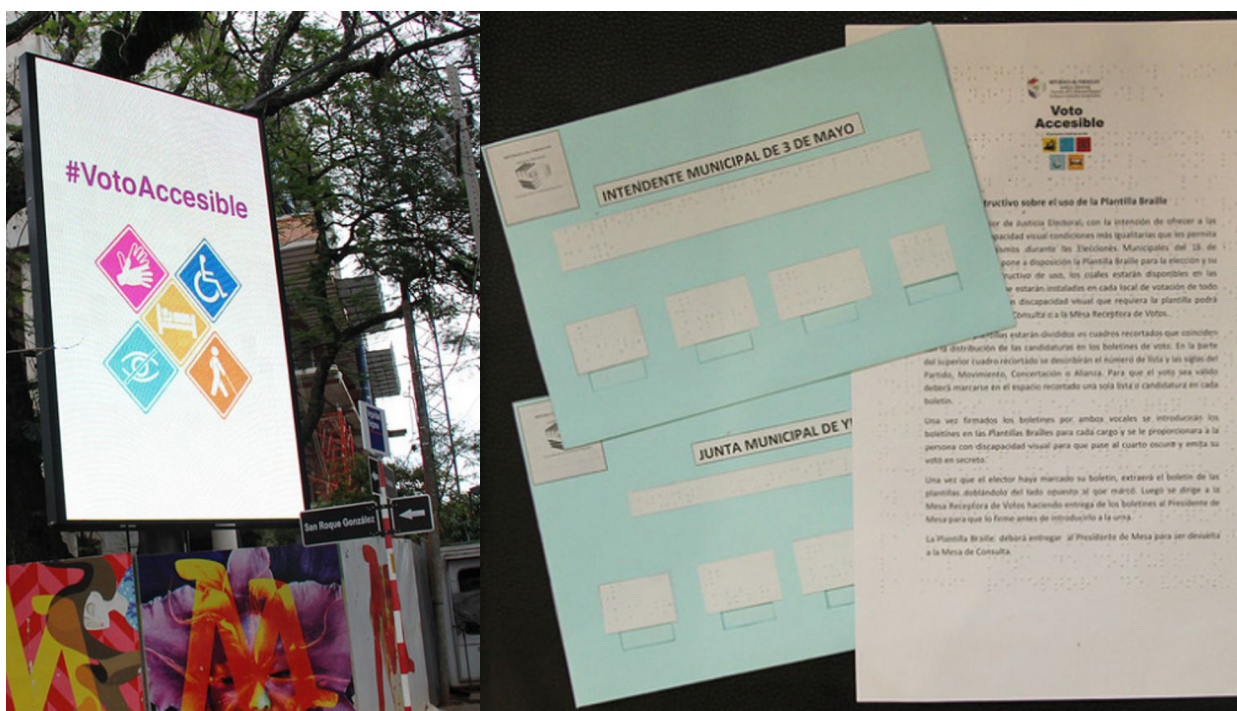
2.8 VOTO ACCESIBLE

ACCIONES IMPLEMENTADAS

Reafirmando el compromiso de la Justicia Electoral a favor de los derechos de las personas con discapacidad, en especial lo que refiere al pleno ejercicio del voto, para las elecciones municipales del 15 de noviembre de 2015, se previeron las siguientes acciones:

Previo al día de las elecciones

- Elaboración de manuales de capacitación para miembros de mesa receptora de votos (MMRV) con un apartado especial en el que se encuentra incluidas las medidas del Plan de Voto Accesible y la guía básica de procedimiento para el trato con las personas con discapacidad el día de las elecciones
- Elaboración de manual para miembros de mesa receptora de votos (MMRV) para el voto en casa
- Elaboración de una guía para miembros de la mesa de consulta (tríptico)
- Elaboración de materiales multimedios para capacitación antes y durante el acto eleccionario disponible para la mesa de consulta, con contenido de educación cívica electoral y en lenguaje de señas
- Información ciudadana accesible a través de herramientas *web* de accesibilidad en la página de la Justicia Electoral
- Consultas al padrón electoral 2015 a través de la página *web* de la Justicia Electoral, mensajes de textos y llamadas gratuitas al 0800, y a través de las telefonías celulares
- Publicidad del Voto Accesible y de la mesa de consulta para el día de las elecciones
- Mejoras para reducir los obstáculos para el acceso a los locales de votación.



La publicidad luminica en vía pública y la elaboración de materiales didácticos en *braille*, fueron algunas de las acciones implementadas dentro del plan Voto Accesible

DÍA DE LAS ELECCIONES

- Instalación de la mesa de consulta para las personas con discapacidad y adultos mayores
- Cuarto de votación accesible disponible junto a la Mesa N° 1, o mesa accesible
- Plantilla *braille* para todos los locales de votación
- Materiales, afiches y audiovisuales para la mesa de consulta.



Elementos con que contó la mesa de consulta para ayudar al elector



Local del colegio Cristo Rey, donde los miembros de la comisión Voto Accesible supervisaron la instalación de las mesas de consulta

2.8 VOTO ACCESIBLE

RESULTADOS DE LAS MEDIDAS IMPLEMENTADAS EN EL PLAN DE VOTO ACCESIBLE

Cuadro N°1. Electores beneficiados con el Plan de Voto Accesible según sexo

Voto Accesible	Total	Hombres	Mujeres
Total	3.744	1.755	1.989
Mesa Accesible (Mesa N° 1)	3.548	1.692	1.856
Voto en casa	196	63	133

Luego de la depuración realizada, mediante la baja de las personas fallecidas hasta el momento de la confección del padrón, fueron finalmente habilitados para votar dentro del Plan de Voto Accesible como sigue:

Cuadro N°2. Electores habilitados para votar con el Plan de Voto Accesible

Voto Accesible	Total	Hombres	Mujeres
Total	3.729	1.750	1.979
Mesa Accesible (Mesa N° 1)	3.533	1.687	1.846
Voto en casa	196	63	133

Mesa Accesible

Es importante reconocer el éxito de la puesta en práctica de la Mesa Accesible - Mesa N° 1, el día de las elecciones municipales, la cual facilitó el tránsito y el ejercicio del sufragio de las personas con discapacidad y adultos mayores. La participación de los beneficiados con la Mesa N° 1 a nivel nacional, fue del 68,33%; 70,24% los hombres y 66,58% las mujeres.

Cuadro N°3. Porcentaje de participación y abstencionismo de electores habilitados a la Mesa N° 1 por departamento

Departamento	Habilitados	% Participación	% Abstencionismo
Total	3.533	68,33	31,67
Capital	273	62,64	37,36
Concepción	117	65,81	34,19
San Pedro	268	65,67	34,33
Cordillera	198	59,09	40,91
Guairá	41	75,61	24,39
Caaguazú	100	71,00	29,00
Caazapá	39	69,23	30,77
Itapúa	135	69,63	30,37
Misiones	71	74,65	25,35
Paraguarí	143	67,83	32,17
Alto Paraná	149	71,14	28,86
Central	1.845	69,32	30,68
Ñeembucú	30	73,33	26,67
Amambay	29	65,52	34,48
Canindeyú	56	83,93	16,07
Pdte. Hayes	33	69,70	30,30
Alto Paraguay	-	-	-
Boquerón	6	66,67	33,33

Puede observarse que en todos los departamentos, la participación de los beneficiados con la Mesa N° 1 fue mayor que la participación general a nivel país.

En este sentido, se puede asegurar que las personas con algún tipo de discapacidad y adultos mayores que voluntariamente solicitaron beneficiarse con la mesa de Voto Accesible (Mesa N°1) mostraron un alto compromiso y acudieron a votar; incluso se demuestra que la participación superó a la media nacional que fue de 56,53 %.

Cuadro N°4. Porcentaje de participación de electores habilitados a la Mesa N° 1 por sexo y departamento

Departamento	Habilitados			% Participación		
	Total	Hombres	Mujeres	Total	Hombres	Mujeres
Total	3.533	1.687	1.846	68,33	70,24	66,58
Capital	273	111	162	62,64	64,86	61,11
Concepción	117	50	67	65,81	72,00	61,19
San Pedro	268	156	112	65,67	71,15	58,04
Cordillera	198	101	97	59,09	60,40	57,73
Guairá	41	20	21	75,61	80,00	71,43
Caaguazú	100	56	44	71,00	76,79	63,64
Caazapá	39	18	21	69,23	66,67	71,43
Itapúa	135	68	67	69,63	67,65	71,64
Misiones	71	35	36	74,65	77,14	72,22
Paraguarí	143	83	60	67,83	69,88	65,00
Alto Paraná	149	83	66	71,14	72,29	69,70
Central	1.845	826	1.019	69,32	70,22	68,60
Ñeembucú	30	17	13	73,33	70,59	76,92
Amambay	29	12	17	65,52	75,00	58,82
Canindeyú	56	37	19	83,93	81,08	89,47
Pdte. Hayes	33	13	20	69,70	84,62	60,00
Alto Paraguay	-	-	-	-	-	-
Boquerón	6	1	5	66,67	100,00	60,00

De los 1.687 electores habilitados de sexo masculino, votaron 1.185 que representa un poco más del 70% de participación, mientras que de las 1.846 mujeres habilitadas votaron 1.229 que representa un poco más del 66% de participación. El departamento Central es el que contó con la mayor cantidad de electores habilitados, la participación de los hombres alcanzó un 70,22% mientras que las mujeres llegaron a un 68,60%.

Cuadro N°5. Porcentaje de participación de electores habilitados a la Mesa N° 1 según rango de edad

Rango de edad	Habilitados	% Participación
Total	3.533	68,33
18 a 24 años	146	69,18
25 a 29 años	104	72,12
30 a 34 años	92	71,74
35 a 39 años	107	73,83
40 a 44 años	132	75,76
45 a 49 años	129	77,52
50 a 54 años	155	67,74
55 a 59 años	219	76,71
60 a 64 años	258	74,42
65 años y más	2.191	65,18

La participación de electores beneficiados con la Mesa Accesible, la Mesa N° 1, según rango de edad señala que la mayor participación se centra en el grupo etario de 45 a 49 años, donde la participación fue del 77,52%, mientras que la menor participación se observó en el grupo etario de 50 a 54 años con un 67,74%.

2.8 VOTO ACCESIBLE

Cuadro N°6. Participación electoral de los habilitados a la Mesa N° 1 por grupos de edad

Descripción	Rango de edad	Habilitados	% Participación
Jóvenes	18 a 29 años	250	70,40
Adultos jóvenes	30 a 64 años	1.092	74,17
Adultos mayores	65 años y más	2.191	65,18

Como podrá notarse en el cuadro anterior, dividimos la población electoral en tres grupos de edad: Los jóvenes entre 18 a 29 años que alcanzó un 70,40% de participación, seguida por los adultos jóvenes entre 30 a 64 años de edad que logró un 74,17% de participación y por último los adultos mayores de 65 años y más que alcanzó el 65,18% de participación.

Igualmente es importante destacar que la participación en edades jóvenes fue mucho más alta respecto a los de la misma franja de edad correspondientes a las otras mesas de votación corrientes.

Voto en Casa

La experiencia de “Voto en Casa” en las elecciones municipales 2015 tuvo un impacto positivo en aquellas personas cuya discapacidad los impedía llegar hasta el local de votación, esta iniciativa fue muy bien recibida por las personas afectadas como por sus familiares, quienes señalaron que era la única forma que tendrían de manifestar su voluntad en las urnas.

La participación electoral a través del mecanismo de “Voto en Casa” fue del 90,31% de los beneficiados por este sistema.

Cabe señalar que el 9,69% de los beneficiados que no pudieron sufragar se debió a cuestiones ajenas a la voluntad del elector y de la institución, ya que se presentaron situaciones de hospitalización del elector el día de las elecciones y en otros casos fueron por motivo de fallecimiento en el transcurso de la elaboración de los padrones de mesa (artículo 149 del código electoral establece que la depuración del Registro Electoral es permanente, excepto durante el período comprendido entre noventa días anteriores y treinta días posteriores a la fecha de las elecciones).

Cuadro N°7. Porcentaje de participación y abstencionismo de electores habilitados para el “Voto en Casa” por distrito electoral

Distrito	Habilitados	% Participación	% Abstencionismo
Total	196	90,31	9,69
Asunción	96	89,58	10,42
Fdo. De la Mora	5	80,00	20,00
Lambaré	16	93,75	6,25
Luque	51	90,20	9,80
San Lorenzo	20	95,00	5,00
Capiatá	8	87,50	12,50

Como puede observarse la participación dentro del programa “Voto en Casa” superó el 90%.

Cuadro N°8. Porcentaje de participación de electores habilitados para el “Voto en Casa” por sexo y distrito electoral

Distrito	Habilitados			% Participación		
	Total	Hombres	Mujeres	Total	Hombres	Mujeres
Total	196	63	133	90,31	85,71	92,48
Asunción	96	24	72	89,58	83,33	91,67
Fdo. De la Mora	5	1	4	80,00	100,00	75,00
Lambaré	16	7	9	93,75	85,71	100,00
Luque	51	19	32	90,20	84,21	93,75
San Lorenzo	20	8	12	95,00	100,00	91,67
Capiatá	8	4	4	87,50	75,00	100,00

Se evidenció que fueron mayormente las mujeres las que solicitaron el “Voto en Casa”, el 67,86% de las habilitadas para el voto en casa fueron mujeres y el 32,14% fueron hombres. En cuanto a la participación electoral, el 92,48% fueron mujeres y 85,71% hombres.



El “Voto en Casa” devolvió a muchas personas su condición de votante

2.8 VOTO ACCESIBLE

Cuadro N°9. Porcentaje de participación de electores habilitados para el “Voto en Casa” por rango de edad

Rango de edad	Habilitados	% Participación
Total	196	90,31
65 años y más	154	90,26
60 a 64 años	10	100,00
55 a 59 años	13	92,31
50 a 54 años	6	83,33
45 a 49 años	4	100,00
40 a 44 años	1	100,00
35 a 39 años	3	66,67
30 a 34 años	0	-
25 a 29 años	3	100,00
18 a 24 años	2	50,00

La población de los electores beneficiados con el “Voto en Casa” estuvo constituida mayormente por adultos mayores (65 años y más) y la participación electoral en el programa fue del 90,31%.

Cuadro N°10. Participación electoral de los habilitados para el “Voto en Casa” por grupos de edad

Descripción	Rango de edad	Habilitados	% Participación
Jóvenes	18 a 29 años	5	80,00
Adultos jóvenes	30 a 64 años	37	91,89
Adultos mayores	65 años y más	154	90,26

La mayor participación del “Voto en Casa”, como ya se mencionó, correspondió a las personas adultas mayores de 65 años. Analizando este grupo etario, el segmento de 75 a 79 años fue el que contó con mayor porcentaje de participación, llegando a superar el 84%, representando a 33 personas.



El “Voto en Casa” permitió que las personas de la tercera edad pudieran participar activamente en la elección de sus autoridades

LOGROS ALCANZADOS

La Justicia Electoral a través del Plan de Voto Accesible, pudo identificar a 3.744 electores que manifestaron algún tipo de discapacidad y que fueron objeto de este plan. De este grupo el 53,13% son mujeres y 46,87% hombres.

La implementación de las cinco medidas del mencionado plan: Mesa de Consulta, Mesa Accesible - Mesa N°1, Voto Asistido, Voto Preferente y Voto en Casa significó un avance muy importante en materia electoral. La puesta en práctica de la Mesa Accesible - Mesa N° 1, facilitó a más de 3.500 ciudadanos paraguayos pudiesen ejercer su derecho al voto desde lugares más accesibles, contando con materiales de apoyo de acuerdo a la necesidad del elector. También hizo posible que otros 177 electores voten por primera vez, en su residencia, con el plan piloto “Voto en Casa”.

En este sentido, la Justicia Electoral reafirma que el éxito del Plan de Voto Accesible permitió que las personas con discapacidad pudieran acceder al ejercicio del sufragio, que tuvo gran aceptación por parte de la ciudadanía en general, las organizaciones civiles que acompañaron esta tarea y las misiones de observación electoral que participaron del evento comicial.

No puede dejar mencionarse las felicitaciones recibidas por los representantes de organismos internacionales que estuvieron presentes en el país durante el evento comicial. Los miembros de las misiones de observación electoral se interiorizaron acerca del alcance que tuvo el plan, destacando el trabajo intenso de la Comisión para el Voto Accesible en la aplicación del mismo, hecho que hizo posible lograr un impacto positivo y una mirada distinta de la sociedad. A través de esta labor, Paraguay se coloca entre los países con mayores garantías de acceso al voto.

Así también, a partir de la aplicación del Voto Accesible, la ciudadanía ha tomado conciencia del trato igualitario que merecen las personas con discapacidad superando de esta manera las barreras que hasta ahora les impedía ejercer su legítimo derecho.



Acto de “Reconocimiento a la Excelencia Inclusiva”, organizado por la Agencia de los Estados Unidos para el Desarrollo Internacional (USAID) y la Fundación Saraki

2.9 PROMOCIÓN PARA LA PARTICIPACIÓN DE LAS MUJERES

PROMOCIÓN PARA LA PARTICIPACIÓN DE LAS MUJERES

La Justicia Electoral entiende que la participación de las mujeres, no sólo como electoras activas sino también como pasivas, merece atención especial de modo a alentar la presencia femenina en los cargos electivos.

En este afán, en los programas anuales de inscripción en el Registro Cívico Permanente se incluyeron campañas específicas dirigidas a incorporar más mujeres, conforme a ello, los resultados obtenidos han sido alentadores con relación al primer Registro Cívico Permanente (1996).

Gráfico N°1. Incremento porcentual de mujeres empadronadas. Histórico. Padrón Electoral

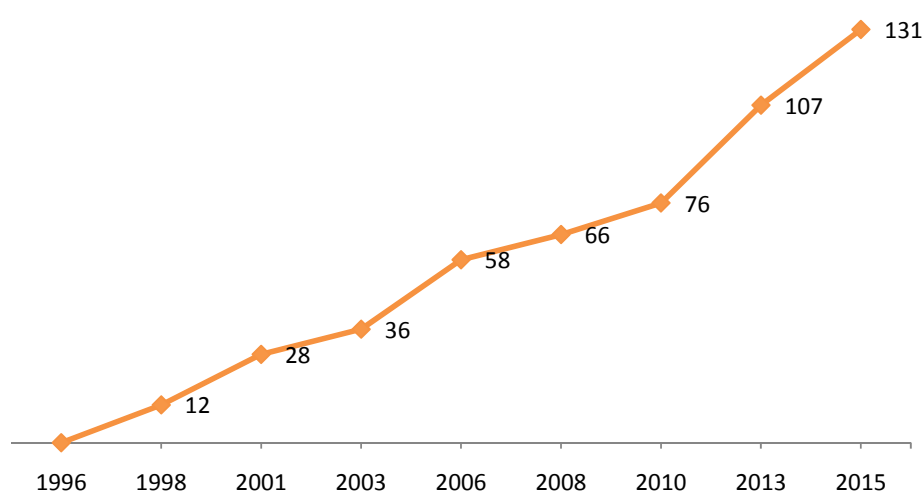
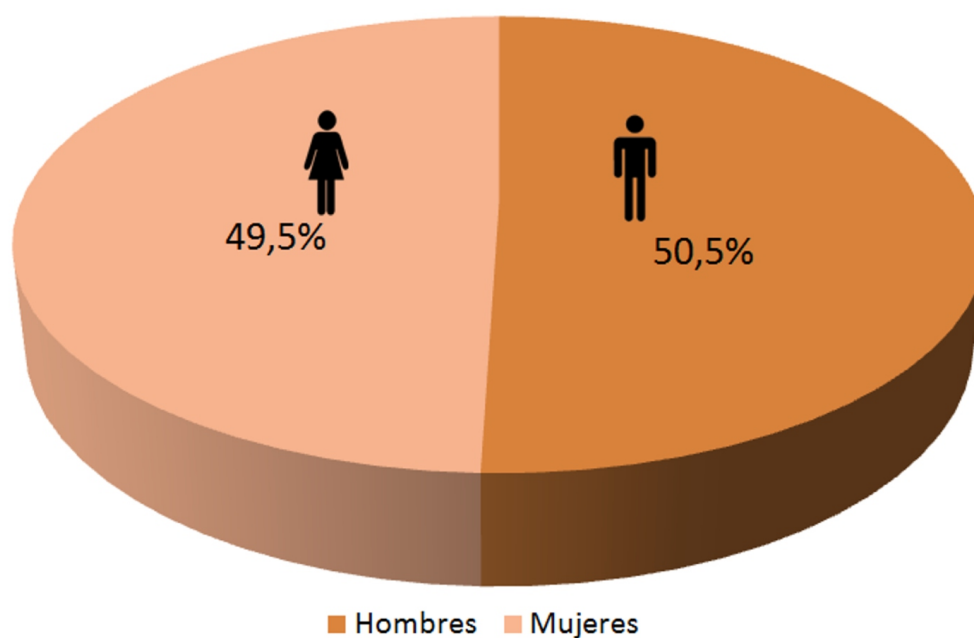
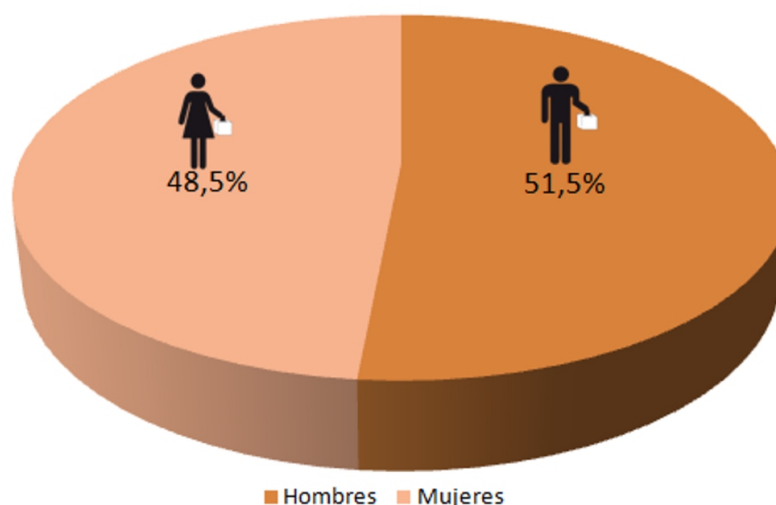


Gráfico N°2. Porcentaje de población de 18 años y más por sexo. Dgeec 2015



Fuente: STP/DGGEC: Proyección de la población por sexo / Periodo 2000 – 2015

Gráfico N°3. Porcentaje de electores habilitados según sexo. Padrón electoral 2015



En cuanto a lograr la equidad entre hombres y mujeres en los cargos electivos, el artículo 48 de la Constitución nacional, establece la igualdad de derechos del hombre y la mujer y señala que *“el hombre y la mujer tienen iguales derechos civiles, políticos, sociales, económicos y culturales. El Estado promoverá las condiciones y creará los mecanismos adecuados para que la igualdad sea real y efectiva ...”*.

La ley electoral (Art. 32, inciso r), a fin de garantizar la participación de la mujer en los cuerpos colegiados a elegirse, establece que en las elecciones internas de las organizaciones políticas exista, como mínimo, una candidata mujer por cada cinco lugares en cada lista. Sin embargo, ésta no logró producir la efectiva incorporación femenina a las listas electorales.

La experiencia recogida a través de estos años evidenció que la mera consagración, en numerosos tratados multilaterales, de la obligación de observar igualdad entre hombres y mujeres, así como el reconocimiento constitucional de dicho precepto, no sirve de mucho para allanar la desigualdad histórica existente en cuanto a la participación política, lo que se observa en las elecciones populares de autoridades donde los resultados siguen mostrando marcadas diferencias.

Ante esta situación, el Tribunal Superior de Justicia Electoral, a través de la Unidad de Participación Política de la Justicia Electoral, encargada a la ministra María Elena Wapenka, trazó como principal objetivo la promoción de la participación política de las mujeres al proceso de elecciones municipales.

Con este propósito, durante los años 2014 y 2015, consolidó alianzas estratégicas con el Ministerio de la Mujer, el Programa de las Naciones Unidas para el Desarrollo - PNUD y ONU Mujeres Paraguay, a fin de llevar a cabo acciones que permitan desarrollar en forma integral los derechos políticos de las mujeres, su participación plena en el sistema electoral, así como la coordinación e implementación de mecanismos destinados a fomentar su ejercicio efectivo, tarea únicamente viable en coordinación con las organizaciones políticas y organizaciones de mujeres de la sociedad civil.

2.9 PROMOCIÓN PARA LA PARTICIPACIÓN DE LAS MUJERES

En el marco de esta alianza, se realizaron una serie de encuentros de trabajo y fueron desarrollados:

- Las campañas “+ Candidatas, mejor democracia” y “# Elegimos la igualdad”, la primera llevada a cabo en la etapa previa a la presentación de candidaturas para las elecciones internas simultáneas con la pretensión de promover la postulación de mayor número de mujeres y en mejores lugares de las listas para los cargos a disputarse en noviembre y, la segunda campaña, en la etapa días previos al 15 de noviembre de 2015, con el objetivo de visibilizar la igualdad de género al momento de hacer la elección de autoridades municipales. Ambas iniciativas se hicieron con el propósito de ir allanando todo obstáculo legal o cultural que inhiba una irrestricta postulación del estamento femenino.

El lanzamiento se hizo en la capital del país y en las cabeceras departamentales, a través de las oficinas de la Justicia Electoral distribuidas en cada departamento, y las Secretarías de la Mujer de las gobernaciones.



Acto de lanzamiento de la campaña +Candidatas, mejor democracia. Salón Auditorio del TSJE. 23 de marzo de 2015



Presentación de la campaña +Candidatas, mejor democracia. Salón Auditorio del TSJE. 23 de marzo de 2015

2.9 PROMOCIÓN PARA LA PARTICIPACIÓN DE LAS MUJERES

- La suscripción de **convenio con la Secretaría de Información y Comunicación (SICOM)** organismo rector de las políticas y actividades del gobierno en el ámbito de la comunicación, con el objeto de favorecer una efectiva y prolongada divulgación de la campaña “+Candidatas, Mejor Democracia”.



Publicidad difundida en la campaña “+ Candidatas, Mejor Democracia”



Publicidad difundida en la campaña “Elegimos la Igualdad”

- **Mesas de diálogo político** para analizar y consensuar temas estratégicos para la promoción de una mayor participación política de mujeres. La primera de ellas, la mesa con la sociedad civil, realizada el 7 de abril en el Ministerio de la Mujer; la siguiente, con la Red de Mujeres Políticas, fue realizada el día 29 de abril en el salón auditorio de las Naciones Unidas; y la última mesa con partidos políticos con representación parlamentaria, realizada el día 27 de mayo de 2015. En la misma fecha fueron convocados los representantes de partidos sin representación parlamentaria, aunque sólo acudió el partido Kuña Pyrendá; se llevó a cabo en el Salón Auditorio del Tribunal Superior de Justicia Electoral.



Roberto Gálvez, Representante Residente Adjunto del PNUD; María Elena Wapenka, Ministra del Tribunal Superior de Justicia Electoral; Ana María Baiardi, Ministra de la Mujer; Carolina Taborga, Representante de ONU Mujeres

2.9 PROMOCIÓN PARA LA PARTICIPACIÓN DE LAS MUJERES



Mesa de diálogo abordando temas estratégicos para la promoción de una mayor participación política de mujeres

- **Mesa de diálogo con periodistas** de distintos medios de comunicación con el propósito de que referentes y líderes de opinión estén informados sobre el contexto de la participación política de las mujeres con miras a las elecciones municipales 2015, a fin de visibilizar las propuestas de los candidatos y candidatas municipales respecto a mejorar la equidad entre hombres y mujeres. Dicho encuentro fue realizado en el marco de la campaña “#Elegimos la igualdad, + mujeres mejor democracia”.



La mesa de diálogo estuvo integrada por: Roberto Gálvez, Representante Residente Adjunto del PNUD; María Elena Wapenka, Ministra del Tribunal Superior de Justicia Electoral; Ana María Baiardi, Ministra de la Mujer; y periodistas de distintos medios de comunicación

- **Difusión de información estadística** sobre participación y registro de electores, entre los principales protagonistas de las elecciones, con el fin de conocer y sensibilizarlos en el tema.

- **Diálogos** con la Red de Mujeres Municipales.

2.9 PROMOCIÓN PARA LA PARTICIPACIÓN DE LAS MUJERES

- **Capacitación de futuros candidatos**, acerca de las funciones que corresponde a los intendentes y miembros de las juntas municipales, desarrollado por el CIDEE (Centro de Información, Documentación y Educación Electoral) de la Justicia Electoral, con la participación de técnicos la Contraloría General de la República y la Dirección Nacional de Contrataciones Públicas.

En lo que respecta a la equidad en la participación política, la Justicia Electoral tiene la convicción de que únicamente esfuerzos conjuntos favorecerá un avance en la incorporación de más mujeres a los cargos electivos de poder, y alienta principalmente el diálogo, así como la concienciación de la sociedad respecto a que más y mejor democracia significa mayores oportunidades de participación y representación para un sector ancestralmente relegado.



Funcionarios del el CIDEE (Centro de Información, Capacitación, Documentación y Educación Electoral), dictan capacitación a candidatos a intendentes y miembros de las juntas municipales desarrollado en el salón auditorio de la Justicia Electoral



Capacitación, sobre las funciones de los intendentes y miembros de las juntas municipales desarrollado por el CIDEE (Centro de Información, Documentación y Educación Electoral) de la Justicia Electoral

2.9 PROMOCIÓN PARA LA PARTICIPACIÓN DE LAS MUJERES

Datos estadísticos sobre participación política de las mujeres

Cuadro N°11. Histórico de candidaturas y electos a intendente por sexo

Año	Intendentes					
	Candidaturas			Electos		
	Total	Hombres	Mujeres	Total	Hombres	Mujeres
1996	-	-	-	221	214	7
2001	559	511	48	220	209	11
2006	683	621	62	230	217	13
2010	977	878	99	238	220	18
2015	746	669	77	250	224	26

A continuación se señalan la participación política histórica según sexo en los comicios municipales. En las últimas elecciones municipales, lograron el 10,32% a nivel de postulación de candidatas a intendente con relación al total de candidaturas oficializadas, por lo que consecuentemente solo se tuvo el 10,40% de mujeres electas para intendentas.

Cuadro N°12. Histórico de porcentajes de candidaturas y electos a intendente por sexo

Año	Intendentes			
	Candidaturas		Electos	
	Hombres	Mujeres	Hombres	Mujeres
1996	-	-	96,83	3,17
2001	91,41	8,59	95,00	5,00
2006	90,92	9,08	94,35	5,65
2010	89,87	10,13	92,44	7,56
2015	89,68	10,32	89,60	10,40

Cuadro N°13. Histórico de candidaturas y electos a miembros de junta municipal por sexo

Año	Miembros de Junta Municipal					
	Candidaturas			Electos		
	Total	Hombres	Mujeres	Total	Hombres	Mujeres
1996	-	-	-	-	-	-
2001	6.635	4.879	1.756	2.238	1.837	401
2006	10.235	7.331	2.904	2.475	1.962	513
2010	27.635	17.451	10.184	2.529	1.976	553
2015	28.350	17.907	10.443	2.640	2.088	552

Cuadro N°14. Histórico de porcentajes de candidaturas y electos a miembros de junta municipal por sexo

Año	Miembros de Junta Municipal			
	Candidaturas		Electos	
	Hombres	Mujeres	Hombres	Mujeres
1996	-	-	-	-
2001	73,53	26,47	82,08	17,92
2006	71,63	28,37	79,27	20,73
2010	63,15	36,85	78,13	21,87
2015	63,16	36,84	79,09	20,91

CAPACITACIÓN ELECTORAL

La capacitación constituye una de las herramientas más importantes para lograr procesos electorales libres y transparentes. Por ello, la Justicia Electoral cuenta con su Centro de Información, Documentación y Educación Electoral (CIDEE), encargado de la elaboración del plan de capacitación y actualización en materia de educación cívica y electoral.

Esta dependencia tiene diseñada plataformas de capacitación en educación cívica y electoral para fortalecer las capacidades de los funcionarios de la Justicia Electoral en todo lo atinente al proceso eleccionario. También está destinada a asesorar a las organizaciones políticas que soliciten, a ciudadanos y ciudadanas que directa o indirectamente actúen en los comicios, y así como también para agentes policiales.

El CIDEE diseñó e implementó el plan de capacitación, dando cumplimiento al cronograma electoral elaborado a partir de las elecciones internas simultáneas de los partidos políticos y las elecciones municipales del 15 de noviembre de 2015. Fueron incorporados cuatro programas: el primero con énfasis en la actualización electoral de sus capacitadores; el segundo programa, denominado “Justicia Electoral en mi colegio”, estuvo encaminado a fortalecer la educación cívica de los estudiantes del nivel medio; el tercer programa, estuvo dirigido a candidatos para cargos municipales; y, un cuarto programa, orientado al fortalecimiento de la participación de los pueblos indígenas.

Metodología

El método implementado para el desarrollo de las capacitaciones fue el denominado “cascada”, primero desarrollado por funcionarios técnicos superiores de la Justicia Electoral y dirigida a los capacitadores nacionales, que son instructores permanentes del CIDEE, quienes actúan como agentes multiplicadores y, a su vez, transmiten las instrucciones a los capacitadores distritales y éstos la replican a los agentes electorales y principales actores involucrados en el proceso electoral.

Programa 1: “Capacitación y actualización a capacitadores de la Justicia Electoral para las internas partidarias simultáneas y las Elecciones Municipales 2015”

Estuvo dirigido a funcionarios y agentes electorales de los partidos políticos, buscando motivar, comprometer y fortalecer los conocimientos de los distintos actores involucrados en la tarea de coadyuvar en el desarrollo de un proceso electoral transparente, en sus diferentes etapas, y apuntalar los nuevos desafíos institucionales: las internas partidarias simultáneas y la aplicación de los mecanismos del voto accesible y el voto secuencial en las elecciones municipales.

Primer eje operativo: Selección, capacitación y actualización de funcionarios capacitadores.

Objetivo General

Capacitar y actualizar a los funcionarios capacitadores de la Justicia Electoral.

Objetivos específicos del primer eje operativo

- Capacitar y actualizar a los funcionarios capacitadores con énfasis en las internas partidarias simultáneas, el voto accesible, voto secuencial, lenguaje inclusivo y en los módulos del programa Justicia Electoral en mi colegio
- Aplicar los conocimientos obtenidos como agentes multiplicadores

2.10 CAPACITACIÓN

Contenido

Los siguientes módulos:

- Importancia e implicancia de las internas partidarias simultáneas
- Funciones de apoderados y veedores
- Funciones de los miembros de mesa receptoras de votos: proceso de votación tradicional y secuencial
- Diferencias
- Lenguaje inclusivo
- Voto accesible: información general sobre la mesa de consulta, voto en casa, voto en mesa accesible, voto asistido y voto en orden preferente
- Funciones del delegado del TSJE
- Desarrollo de los módulos del programa “Justicia Electoral en mi colegio”.



Taller de capacitación dictado por los capacitadores nacionales del CIDEE a coordinadores departamentales y otros funcionarios

Segundo eje operativo: Etapa preparatoria de las internas de partidos, movimientos políticos y concertaciones que realizaron elecciones internas el 26 de julio del año 2015.

Objetivo General

Garantizar la capacitación de los funcionarios de la Justicia Electoral de todo el país y de los agentes electorales para el logro de unas elecciones internas simultáneas óptimas.

Objetivos específicos del segundo eje operativo

- Capacitar a los funcionarios de todo el país, para coadyuvar en el desarrollo eficaz de las internas partidarias simultáneas
- Desarrollar los contenidos programáticos establecidos en el plan de capacitación para los agentes electorales
- Apoyar a los partidos políticos, movimientos políticos y concertaciones en el desarrollo de sus programas de capacitación, a solicitud de los mismos.

Contenido

Fueron dictados los siguientes módulos

- Funciones de los apoderados y veedores
- Funciones de los miembros de mesa receptoras de votos
- Funciones de delegados electorales del TSJE
- Proceso de votación tradicional.



El Director General del Registro Electoral, Dr. Lidio Franco impartiendo capacitación en el marco de las elecciones internas partidarias simultáneas

2.10 CAPACITACIÓN



Lic. Luis Alberto Salas, director de Recursos Electorales, ultimando detalles, durante la jornada de capacitación dirigida a los coordinadores departamentales de todo el país

Tercer eje operativo: Actualización de capacitadores con miras a los comicios municipales de 2015.

Objetivo general: Actualizar a los capacitadores de la Justicia Electoral de todo el país, miembros de las juntas cívicas, agentes electorales, asistentes logísticos y voluntarios para los comicios municipales de 2015.

Objetivos específicos:

- Actualizar a los funcionarios capacitadores para las elecciones municipales de 2015, respecto a funciones de miembros de la junta cívica, agentes electorales, asistente logístico y voluntarios; y los procedimientos aplicados para el voto accesible
- Aplicar los conocimientos obtenidos como agentes multiplicadores.

Contenidos:

- Funciones de miembros de juntas cívicas, agentes electorales, apoderados, veedores y miembros de mesa receptoras de votos; asistente logístico y voluntario de la mesa de consulta
- Plan de Voto Accesible: mesa de consulta, integración y funciones; voto en mesa accesible; voto asistido; voto en orden preferente y sus procedimientos.



Capacitador del CIDEE durante charlas de capacitación con miras a las elecciones municipales

Resultado de participación en las jornadas de capacitación según sexo

Capacitaciones	Fecha	Participantes	Hombres	Mujeres
TOTAL		16.599	8.058	8.541
Primer eje: Capacitación a funcionarios capacitadores	Abril-junio-2015	1.488	915	573
Segundo eje: Capacitación en el marco de las elecciones internas simultáneas	Junio-julio-2015	3.833	1.679	2.154
Tercer eje: Capacitación en el marco de las elecciones municipales del 15 de noviembre de 2015	Agosto – noviembre 2015	11.138	5.402	5.736
Capacitaciones varias	Febrero – abril 2015	140	62	78

2.10 CAPACITACIÓN

Programa 2: “Justicia Electoral en mi Colegio”

El Centro de Información, Documentación y Educación Electoral (CIDEE) elaboró el programa denominado: “Justicia Electoral en mi Colegio”, dirigido a jóvenes que cursaban el tercer año de la educación media, con el propósito de concienciar y motivar su participación, no sólo con la opinión sino también con la acción, tanto a nivel nacional como local, sin reducirse al simple ejercicio del sufragio activo, sino a todas las cuestiones de relevancia que tengan que ver con el ejercicio de la ciudadanía.

La ejecución del programa se proyectó a través de un curso de formación a los capacitadores distritales en las cabeceras departamentales, en jornadas convocadas por los coordinadores departamentales.



Charla motivacional y de concienciación a estudiantes de la Educación Media en el marco del programa “Justicia Electoral en mi Colegio”

Objetivo General

- Concienciar, motivar, comprometer y fortalecer al electorado joven, acerca de la importancia de su participación en comicios.

Objetivos Específicos

- Estimular el interés cívico del electorado joven, aumentar su participación y constituirlo en un grupo de opinión y de acción con presencia real a nivel nacional
- Instar a la actualización del domicilio, una vez incorporados al RCP de forma automática
- Informar sobre la figura del voluntariado para las elecciones municipales 2015.

Contenido

- La participación: Importancia
- Inscripción automática y actualización de domicilio. Disposiciones de la Ley 4559/12
- Voluntariado en mesa de consulta. Requisitos. Funciones.

Resultado del programa “Justicia Electoral en mi Colegio”

Periodo	Total Colegios
1 al 31 de octubre de 2014	1.096

Programa 3: “Capacitación a candidatos a cargos municipales”

La Justicia Electoral, empeñada en articular esfuerzos para el fortalecimiento de la cultura democrática de la sociedad, con miras a las elecciones municipales del 2015, vio necesario capacitar a los ciudadanos con pretensiones de ejercer el sufragio pasivo, es decir a candidatarse a municipios, mediante la transferencia de los conocimientos básicos que deben poseer los candidatos para enfrentar las elecciones municipales del 2015; además, la capacitación acerca del marco normativo de la función municipal, la Ley Orgánica Municipal: Las charlas se hicieron con técnicos de la Contraloría General de la República y la Dirección Nacional de Contrataciones Públicas.

El CIDEE llevó a cabo la implementación del programa de capacitación a fin de que quienes ejerzan los gobiernos locales, lo hagan con eficacia. También contó con el apoyo de la Fundación Saraky, a modo de incorporar en los municipios los principios de la convención de los derechos de las personas con discapacidad y lograr acciones tendientes a favorecer una comunidad más inclusiva.

La convocatoria a los candidatos se realizó a través de los partidos políticos, las organizaciones sociales, las organizaciones vecinales y aquellos interesados en presentar candidaturas a través de movimientos políticos. El ámbito de acción fue Asunción, el departamento Central y las cabeceras departamentales. Los locales donde se impartieron los cursos fueron gestionados por los responsables del CIDEE, por los capacitadores distritales o por los solicitantes.

Objetivo General

Fomentar la cultura democrática a través de la formación y capacitación electoral de los candidatos a cargos municipales, con miras a las elecciones municipales del 2015.

Objetivos Específicos

- Compartir leyes relativas a la función municipal y los principios que la fundamentan
- Apuntalar y fortalecer la toma de decisiones a nivel local
- Acceder a herramientas que faciliten la tarea de construir una democracia local más inclusiva.

Contenido

- Ley Orgánica Municipal
- Técnica legislativa
- Manejo asambleario
- Sugerencias para elaborar un plan de gobierno inclusivo
- Alcances de los mecanismos a ser aplicados para el voto accesible y el voto secuencial.

Resultado de la capacitación a candidatos a cargos municipales

Año	Total participantes	% Hombres	% Mujeres
2014	407	64,4	35,6



Capacitación a futuros agentes electorales, con miras a las elecciones internas partidarias simultáneas del 26/07/2015

2.10 CAPACITACIÓN

Programa 4: “Fortalecimiento de la participación electoral de los pueblos indígenas del Paraguay”

La Constitución nacional consagra el derecho de las personas a la igualdad; en ese marco, el Paraguay ha ratificado la convención sobre la eliminación de toda forma de discriminación. No obstante, a pesar de la legislación favorable, ello no ha sido suficiente para lograr romper ciertas prácticas discriminatorias condenadas por la comunidad internacional y que han sido objeto de recomendación de la Misión de Observación de la Unión Europea en ocasión de las elecciones generales del abril del 2013.

La Justicia Electoral, a través del Centro de Información, Documentación y Educación Electoral (CIDEE), en estricta observancia de las recomendaciones de la Misión de Observación de la Unión Europea y de las políticas inclusivas que viene implementando, elaboró el presente programa de fortalecimiento de valores democráticos para poblaciones indígenas, mediante charlas y orientaciones en coordinación con la institución encargada de velar por sus derechos, el Instituto Paraguayo del Indígena (INDI).

Como plan piloto, se propuso la realización de capacitaciones en los siguientes lugares estratégicos:

- Comunidad Fortuna: Región Oriental – Curuguaty
- Comunidad Yalvé Sangá – Región Occidental.

Objetivos Generales:

- Formar y capacitar a los pueblos indígenas en temas cívicos electorales
- Fortalecer y propiciar el incremento de la participación de los indígenas
- Concienciar a los indígenas en valores y prácticas democráticas.

Objetivos Específicos

- Hacer efectiva la participación de los pueblos indígenas en todas las etapas del proceso electoral
- Fortalecer la diversidad indígena a través de su participación política activa o pasiva
- Crear el marco propicio para que este sector se sienta representado por sus autoridades, y haciendo valer el respeto a sus derechos y promoviendo la defensa de sus intereses.

Contenido

- Cómo inscribirse en el Registro Cívico Nacional
- Enseñar a votar para poder elegir y decidir
- Funciones de intendentes y concejales (Ley Orgánica Municipal).



Jornada de capacitación a comunidades indígenas

Resultado de la prueba piloto “Fortalecimiento de la participación electoral de los pueblos indígenas del Paraguay”

Año	Comunidad	Total capacitados
2014	Maka	27

Materiales de capacitación elaborados y distribuidos para las elecciones municipales 2015

Materiales	Impreso	Entregado	Depósito
Manual Junta cívica	2.500	2.250	250
Manual procedimiento policial	2.500	2.000	500
Rotafolio	600	520	80

Materiales	Impreso	Maletín Electoral	Oficinas parroquiales y distritales	Partidos, movimientos y Concertaciones	Saldo en depósito
Manual miembros de mesa receptora de votos	80.000	15.000	28.000	36.800	200
Manual normas electorales - procesos de votaciones	35.000	15.000	0	18.000	2.000



Materiales didácticos y manuales electorales utilizados en las mesas receptoras de votos

CONVENIOS

La Dirección de Relaciones Internacionales y Protocolo, como unidad ejecutiva de apoyo directo al Tribunal Superior de Justicia Electoral, en el marco de los procesos electorales registrados a lo largo del año 2015, realizó ante las instancias y dependencias análogas, las gestiones interinstitucionales de organización y coordinación correspondientes al “**Programa de acompañamiento internacional a las elecciones internas simultáneas de los partidos, movimientos políticos y concertaciones electorales**”, del día domingo 26 de julio, así como del “**Programa de acompañamiento internacional a las elecciones municipales 2015 de la República del Paraguay**”.

En tal contexto, impulsó y encauzó los trabajos de orden interno y externo, de modo a garantizar las previsiones jurídico-legales, financieras, logísticas y de recursos humanos necesarios para brindar soporte suficiente a las misiones de observación y seguimiento electoral incluidas las de avanzada, desarrolladas en ambas ocasiones.

Igualmente, fueron establecidos los mecanismos pertinentes a los efectos de llevar a cabo cada acto oficial de firma de convenio, con arreglo a todas las formalidades y solemnidades observables en la oficialización de documentos de carácter gubernamental o interinstitucional.

En tal sentido, en la mayoría de los casos ha sido el salón auditorio del Tribunal Superior de Justicia Electoral, ubicado en la sede central, el escenario de dichos actos, llevados a cabo con la presencia de altas autoridades y representantes de instituciones, entes y organizaciones del ámbito gubernamental, político y social y otros diversos sectores de la sociedad paraguaya participantes de los acuerdos e invitados especiales, contando con cobertura y difusión de la prensa nacional e internacional.



El Tribunal Superior de Justicia Electoral suscribió varios convenios de carácter institucional a lo largo del año 2015

A continuación se resumen los acuerdos suscritos:

MEMORÁNDUM DE ENTENDIMIENTO ENTRE EL TRIBUNAL SUPERIOR DE JUSTICIA ELECTORAL DE LA REPÚBLICA DEL PARAGUAY, LA AGENCIA DE LOS ESTADOS UNIDOS PARA EL DESARROLLO Y LA FUNDACIÓN SARAÍ

Fecha de suscripción: 13 de agosto del año 2014

Suscrito por: Alberto Ramírez Zambonini, Presidente del Tribunal Superior de Justicia Electoral

Fernando Cossich, Director de Misión de la Agencia de los Estados Unidos para el Desarrollo Internacional

María José Cabezudo, Directora Ejecutiva, Fundación Saraki

Testigo de Honor: Charlotte McClain-Nhlapo, Coordinadora, USAID para la Discapacidad y el Desarrollo Inclusivo

Objeto: Establece un marco referencial y de coordinación para el impulso de acciones mancomunadas, basadas en el común interés de potenciar el fortalecimiento de los proyectos inclusivos de personas con discapacidad en los procesos electorales, con tres ejes fundamentales: registro y participación electoral efectiva de personas con discapacidad; implementación del voto inclusivo, y promoción de la accesibilidad de personas con discapacidad a los actos electivos de carácter nacional, regional y local



Firma de convenio de cooperación técnica con la Agencia de los Estados Unidos para el Desarrollo Internacional (USAID) y la Fundación Saraki, a fin de posibilitar la inclusión efectiva de personas con discapacidad para las elecciones municipales

2.11 CONVENIOS

CONVENIO MARCO DE COOPERACIÓN INTERINSTITUCIONAL ENTRE EL TRIBUNAL SUPERIOR DE JUSTICIA ELECTORAL Y LA SECRETARÍA NACIONAL POR LOS DERECHOS HUMANOS DE LAS PERSONAS CON DISCAPACIDAD

Fecha de suscripción: 12 de diciembre del año 2014

Suscrito por: María Elena Wapenka Galeano, Miembro del Tribunal Superior de Justicia Electoral

Rocío Florentín Gómez, Ministra-Secretaria Ejecutiva de la Secretaría Nacional por los Derechos Humanos de las Personas con Discapacidad

Objeto: Coordinar y potenciar las capacidades institucionales de los organismos públicos firmantes, a fin de promover la participación en la vida política y pública de las personas con discapacidad, y el disfrute pleno de los derechos consagrados en la Constitución Nacional y las leyes.

Prescribe la conformación de una mesa de trabajo a ser integrada por funcionarios técnicos de ambas partes, para el cumplimiento de las siguientes finalidades principales: la adecuación, en términos de accesibilidad al medio físico, de la sede central de la Justicia Electoral, así como de los locales de votación; y la aplicación de los ajustes necesarios a los procedimientos y materiales electorales, para uso y entendimiento de los afectados por alguna discapacidad.



Suscripción de convenio entre el TSJE y la SENADIS para promover la participación de las personas con discapacidad con miras a las elecciones municipales

ACUERDO DE COOPERACIÓN INTERINSTITUCIONAL ENTRE LA JUSTICIA ELECTORAL DE LA REPÚBLICA DEL PARAGUAY, LA ASOCIACIÓN NACIONAL REPUBLICANA - PARTIDO COLORADO Y EL TRIBUNAL ELECTORAL PARTIDARIO DE LA ANR

Fecha de suscripción: 29 de enero de 2015

Suscrito por: Jaime José Bestard Duschek, Presidente del Tribunal Superior de Justicia Electoral

Lilian Graciela Samaniego González, Presidenta de la Asociación Nacional Republicana-Partido Colorado

Blas Chamorro Añazco, Presidente del Tribunal Electoral Partidario

Objeto: Establece un marco regulatorio para la cooperación técnica y logística que brindaría la Justicia Electoral al Tribunal interno del Partido Colorado, en el marco de las actividades y procedimientos vinculados a sus elecciones internas llevadas a cabo el día domingo 26 de julio de 2015, con base en las siguientes aristas temáticas: a) Programa de capacitación electoral de los miembros de mesas receptoras de votos a integrarse para las elecciones internas; b) Afectación de personal y provisión de apoyo logístico por parte de la Justicia Electoral para trabajos electorales previa, durante y posteriormente a las elecciones internas; y c) Servicio de Transmisión de Resultados Electorales Preliminares (Sistema TREP), junto con la implementación y aprobación del sistema de recepción de resultados preliminares, mediante los trámites de fiscalización de los sistemas de recepción, totalización y seguridad de la información.



Firma de convenio entre el TSJE y la Asociación Nacional Republicana - Partido Colorado

2.11 CONVENIOS

CONVENIO MARCO DE COOPERACIÓN INTERINSTITUCIONAL ENTRE LA JUSTICIA ELECTORAL DE LA REPÚBLICA DEL PARAGUAY Y EL MINISTERIO DE EDUCACIÓN Y CULTURA

Fecha de suscripción: 04 de febrero de 2015

Suscrito por: Jaime José Bestard Duschek, Presidente del Tribunal Superior de Justicia Electoral

Marta Lafuente, Ministra de Educación y Cultura

Objeto: Recíproca colaboración a fin de optimizar el desempeño y administración de las gestiones y actividades impulsadas con motivo de las “Elecciones internas simultáneas de los partidos, movimientos políticos y concertaciones electorales”, fijadas para el día domingo 26 de julio del año 2015, y de las “Elecciones municipales 2015” del día 15 de noviembre del mismo año, en cuanto a: a) Implementación del Programa de Capacitación denominado “Justicia Electoral en mi Colegio”; b) Promoción de la participación voluntaria de los estudiantes del tercer año de la Educación Media (3er. AEM) en la mesa de consulta para el Voto Accesible; c) Provisión de asistencia técnica, logística y capacitación en forma permanente a las Asociaciones de Cooperadoras Escolares (ACE’s), Asociaciones de Padres y Centros de Estudiantes; d) Gestión para la habilitación y uso de los centros educativos como locales de votación y para simulacros operativos del Sistema de Transmisión de Resultados Electorales Preliminares (Sistema TREP).



TSJE firmó convenio con el Ministerio de Educación y Cultura en apoyo a la implementación del Voto Accesible para promover la cooperación entre ambas instituciones con miras a las elecciones municipales 2015

ACUERDO DE COOPERACIÓN INTERINSTITUCIONAL ENTRE LA JUSTICIA ELECTORAL DE LA REPÚBLICA DEL PARAGUAY Y EL TRIBUNAL ELECTORAL INDEPENDIENTE DEL PARTIDO LIBERAL RADICAL AUTÉNTICO

Fecha de suscripción: 05 febrero de 2015

Suscrito por: Jaime José Bestard Duschek, Presidente del Tribunal Superior de Justicia Electoral

Miguel Abdón Saguier, Presidente del Partido Liberal Radical Auténtico

Álvaro Martín Arias Ayala, Presidente del Tribunal Electoral Independiente

Objeto: Determina un marco regulatorio para la cooperación técnica y logística que la Justicia Electoral brindaría al Tribunal Electoral Independiente del Partido Liberal Radical Auténtico, en el marco de las actividades y procedimientos vinculados a sus elecciones internas del día domingo 26 de julio del año 2015, sobre las siguientes áreas de trabajo conjunto: a) Programa de capacitación electoral de los miembros de mesas receptoras de votos a integrarse para las elecciones internas; b) Afectación de personal y provisión de apoyo logístico por parte de la Justicia Electoral para trabajos electorales previa, durante y posteriormente a las elecciones internas; y c) Servicio de Transmisión de Resultados Electorales Preliminares (Sistema TREP); junto con la implementación y aprobación del sistema de recepción de resultados preliminares por parte del Tribunal Electoral Partidario, mediante los procedimientos de fiscalización de los sistemas de recepción, totalización y seguridad de la información.



Convenio entre el TSJE y el Tribunal Electoral Independiente del PLRA para la aplicación del Sistema TREP en las elecciones internas partidarias y la cooperación técnica y logística

2.11 CONVENIOS

CONVENIO MARCO DE COOPERACIÓN INTERINSTITUCIONAL ENTRE LA JUSTICIA ELECTORAL DE LA REPÚBLICA DEL PARAGUAY Y LA SECRETARÍA DE POLÍTICAS LINGÜÍSTICAS

PARAGUÁI ÑE'ÊNGUÉRA SAMBYHYHA HA TRIBUNAL SUPERIOR DE JUSTICIA ELECTORAL OÑOÑE'ÊME'Ê OMBA'APOTAHA OÑONDIVE

Fecha de suscripción: 05 de marzo de 2015

Suscrito por: Jaime José Bestard Duschek, Presidente del Tribunal Superior de Justicia Electoral

Ladislao Alcaraz de Silvero, Ministra de la Secretaría de Políticas Lingüísticas

Objeto: Establece un marco normativo y referencial para la cooperación interinstitucional entre ambas instituciones, para la ejecución de programas y proyectos aplicables al ámbito lingüístico en el contexto del proceso electoral de las elecciones municipales 2015, mediante la creación de una coordinación interinstitucional y de un equipo técnico interinstitucional, especialmente abocados a la normalización del uso oral y escrito de los dos (2) idiomas oficiales (guaraní y español) en procedimientos, documentaciones institucionales, recursos gráficos (impresos y audiovisuales) y comunicacionales (cartelería y señalizaciones de los locales de votación). Además determina la creación, a nivel interno de la Justicia Electoral, de una estructura operativa para impulso del uso de las dos lenguas oficiales y la asistencia en el diseño, diagramado y edición de documentos electorales bilingües para comunicación y formación del electorado, además de asesoramiento, capacitación y facilitación de recursos técnicos y humanos de la Secretaría de Políticas Lingüísticas en favor de la Justicia Electoral.



El TSJE y la Secretaría de Políticas Lingüísticas acuerdan la promoción del idioma guaraní

ACUERDO DE COOPERACIÓN INTERINSTITUCIONAL ENTRE LA JUSTICIA ELECTORAL DE LA REPÚBLICA DEL PARAGUAY Y EL TRIBUNAL ELECTORAL INDEPENDIENTE DEL PARTIDO UNIÓN NACIONAL DE CIUDADANOS ÉTICOS


Fecha de suscripción: 14 de abril de 2015

Suscrito por: Jaime José Bestard Duschek, Presidente del Tribunal Superior de Justicia Electoral

Ángel Campos Vargas, Presidente del Tribunal Electoral Independiente - TEI - PUNACE

Testigo de Honor Jorge Oviedo Matto, Presidente del Partido Unión Nacional de Ciudadanos Éticos

Objeto: Determina un marco regulatorio para la cooperación técnica y logística que brindaría la Justicia Electoral al Tribunal Electoral Independiente, en el marco de las actividades y procedimientos vinculados a las elecciones internas del Partido Unión Nacional de Ciudadanos Éticos, llevadas a cabo el día domingo 26 de julio del año 2015, el cual contempla: a) Programa de capacitación electoral de los miembros de mesas receptoras de votos a integrarse para las elecciones internas; b) Afectación de personal y provisión de apoyo logístico por parte de la Justicia Electoral para trabajos electorales previa, durante y posteriormente a las elecciones internas, abarcando el acompañamiento presencial de funcionarios/as institucionales y la provisión de insumos electorales.



El Tribunal Superior de Justicia Electoral y el Tribunal Electoral Independiente del partido UNACE suscriben acuerdo para la cooperación técnica y logística para las elecciones internas con miras a las elecciones municipales

2.11 CONVENIOS

ACUERDO DE COOPERACIÓN INTERINSTITUCIONAL ENTRE LA JUSTICIA ELECTORAL DE LA REPÚBLICA DEL PARAGUAY Y EL TRIBUNAL ELECTORAL INDEPENDIENTE DE LA CONCERTACIÓN FRENTE GUASU

Fecha de suscripción: 02 de julio de 2015

Suscrito por: Jaime José Bestard Duschek, Presidente del Tribunal Superior de Justicia Electoral
Luis Alberto Centurión Escobar, Presidente del Tribunal Electoral Independiente -
Concertación Nacional Frente Guasu

Testigo de Honor Ricardo Canese, Miembro de la mesa ejecutiva de la Concertación Nacional Frente Guasu

Objeto: Establece un marco regulatorio para la cooperación técnica y logística que brindaría la Justicia Electoral al Tribunal Electoral Independiente, en el marco de las actividades y procedimientos vinculados a las elecciones internas de la Concertación Nacional Frente Guasú, a llevarse a cabo el día domingo 26 de julio del año 2015, la afectación de personal y la provisión de apoyo logístico por parte de la Justicia Electoral para trabajos electorales previa, durante y posteriormente a las elecciones internas, junto con el acompañamiento presencial de funcionarios/as institucionales y la provisión de insumos electorales para la realización de dichos comicios.



El TSJE y la Concertación Frente Guasú firmaron convenio para la asistencia técnica a las elecciones internas simultáneas de dicha organización política

ACUERDO DE COOPERACIÓN INTERINSTITUCIONAL ENTRE LA JUSTICIA ELECTORAL DE LA REPÚBLICA DEL PARAGUAY Y EL TRIBUNAL ELECTORAL INDEPENDIENTE DEL PARTIDO REVOLUCIONARIO FEBRERISTA

Fecha de suscripción: 15 de julio de 2015

Suscrito por: Jaime José Bestard Duschek, Presidente del Tribunal Superior de Justicia Electoral
Fidel Trigo Granada, Presidente del Tribunal Electoral Independiente - Partido Revolucionario Febrerista

Testigo de Honor: Josefina Duarte, Presidenta del Partido Revolucionario Febrerista

Objeto: La cooperación técnica y la asistencia logística que brinda la Justicia Electoral al Tribunal Electoral Independiente del Partido Revolucionario Febrerista en el marco de la realización de las elecciones internas del día domingo 26 de julio del año 2015. El desarrollo del programa de capacitación electoral para los miembros de mesas receptoras de votos a integrarse para las elecciones internas y la afectación de personal y provisión de apoyo logístico por parte de la Justicia Electoral para trabajos electorales previa, durante y posteriormente a las elecciones internas, junto con el acompañamiento presencial de funcionarios y funcionarias institucionales y la provisión de insumos electorales.



El Partido Revolucionario Febrerista recibió apoyo logístico y técnico para la realización de sus internas partidarias mediante la firma de un convenio de cooperación

2.11 CONVENIOS

CONVENIO MARCO DE COOPERACIÓN INTERINSTITUCIONAL ENTRE LA JUSTICIA ELECTORAL Y EL MINISTERIO PÚBLICO

Fecha de suscripción: 21 de julio de 2015

Suscrito por: Jaime José Bestard Duschek, Presidente del Tribunal Superior de Justicia Electoral
Francisco Javier Díaz Verón, Fiscal General del Estado

Objeto: El fortalecimiento de los lazos de cooperación y la ratificación de los compromisos inter - partes, en el marco de acciones conjuntas en materia de seguimiento y fiscalización de las "Elecciones internas simultáneas de los partidos, movimientos políticos y concertaciones electorales" del domingo 26 de julio del año 2015, sobre las siguientes áreas: a) Capacitación a Agentes Fiscales y funcionarios del Ministerio Público en cuestiones vinculadas a legislación electoral; b) Intercambio de información electoral de común interés; c) Seguimiento y fiscalización del acto electivo para constatación de delitos y faltas electorales; d) Relevamiento estadístico acerca de la cantidad de denuncias recibidas antes, durante y después de los comicios internos; e) Implementación de estrategias de trabajo para incentivo a la participación, educación y capacitación electoral; y f) Elaboración de planes operativos para la sistematización y ejecución de tareas específicas.



El TSJE firmó convenio con el Ministerio Público para fortalecer la cooperación y la ratificación de los compromisos en torno a las elecciones internas simultáneas partidarias

CONVENIO MARCO DE COOPERACIÓN INTERINSTITUCIONAL ENTRE LA JUSTICIA ELECTORAL Y EL MINISTERIO PÚBLICO

Fecha de suscripción: 1 de octubre de 2015

Suscrito por: Jaime José Bestard Duschek, Presidente del Tribunal Superior de Justicia Electoral
Francisco Javier Díaz Verón, Fiscal General del Estado

Objeto: El fortalecimiento de acciones de cooperación y la ratificación de los compromisos entre las partes, en el marco de las elecciones municipales del 15 de noviembre de 2015, para la concreción de lo siguiente: a) Intercambio de información electoral de común interés; b) Seguimiento y fiscalización del acto electivo; c) Relevamiento estadístico, una vez concluida la etapa electoral posterior, acerca de la cantidad de denuncias en relación a delitos y faltas electorales acaecidos antes, durante y después de los comicios municipales; d) Implementación de estrategias de trabajo para incentivo de la participación, educación y capacitación electoral; y f) Elaboración de planes operativos para la sistematización y ejecución de tareas específicas.



El presidente del Tribunal Superior de Justicia Electoral, Dr. Jaime Bestard; el fiscal general del estado, Francisco Díaz Verón y la miembro del TSJE, Dra. María Elena Wapenka, en el acto de suscripción del convenio llevado a cabo en la fiscalía general de la República

2.11 CONVENIOS

CARTA - COMPROMISO SOBRE FINANCIAMIENTO POLÍTICO

Fecha de suscripción: 28 de octubre de 2015

Suscrito por: Los candidatos a intendente de la ciudad de Asunción: don Arnaldo Samaniego González, por la Asociación Nacional Republicana – Partido Colorado; don Mario Aníbal Ferreiro Sanabria, por el Partido Revolucionario Febrerista (PRF) y don Federico Meyer Canillas, por la Alianza Frente Independiente (AFI)

Testigo de honor: Jaime José Bestard Duschek, Presidente del Tribunal Superior de Justicia Electoral

Objeto: Suscribir una declaración de voluntad pública y formal ante la Justicia Electoral y la ciudadanía, para cumplir y hacer cumplir las prescripciones establecidas en la Ley 4743 “Que regula el Financiamiento Político”, con las exigencias de transparencia y rendición de cuentas en la administración de los recursos financieros utilizados en las campañas electorales.



Los ministros del TSJE durante la suscripción de la carta de compromiso sobre financiamiento político con los candidatos a intendentes de la ciudad de Asunción

JORNADA ELECTORAL



Acto de apertura del inicio de las elecciones municipales en la sede central de la Justicia Electoral, por parte del presidente del TSJE, Jaime Bestard. Domingo, 15 de noviembre de 2015



Momento solemne del acto de apertura con la entonación del Himno Nacional

2.12 JORNADA ELECTORAL



Mesa de votación de la escuela N° 240 Gral. Eugenio A. Garay, de la ciudad de Mariano Roque Alonso, el domingo 15 de noviembre de 2015



Los observadores internacionales recorrieron varios locales de votación de la capital y del interior del país



Mesa de votación. Elector cumpliendo el trámite del entintado



Mario Anibal Ferreiro Sanabria, candidato a intendente de la ciudad de Asunción depositando su voto

2.12 JORNADA ELECTORAL



Ciudadana beneficiada con el programa de Mesa Accesible



La discapacidad no fue impedimento para cumplir con el derecho a elegir libremente



Electora con dificultades de locomoción accede al local de votación a la Mesa Accesible, “Mesa N° 1”



La ministra Wapenka, miembros de la comisión Voto Accesible y observadores internacionales, presenciando el programa “Voto en casa”

2.12 JORNADA ELECTORAL



La Comisión Voto Accesible en compañía de los observadores internacionales verificaron la implementación del “Voto en Casa” el domingo 15 de noviembre de 2015



La ministra María Elena Wapenka, dando detalles a la prensa durante el desarrollo del “Voto en Casa”



Nuevamente primó el civismo demostrado por los electores y la transparencia del procedimiento electoral



Local de votación, Colegio Nacional Saturio Ríos, ciudad de San Lorenzo. Domingo 15 de noviembre de 2015

2.12 JORNADA ELECTORAL



Observadores internacionales verificando el proceso del TREP. Área de Informática. Sede Central. Justicia Electoral



Centro de Transmisión (CTX) del Sistema TREP, los funcionarios de la Justicia Electoral recibiendo y procesando los certificados de resultados



Recorrido del ministro Jaime Bestard a locales de votación



Recepción de actas electorales al término de los comicios del 15 de noviembre de 2015

2.12 JORNADA ELECTORAL



El presidente del TSJE, Jaime Bestard, acompañado por el vicepresidente, Alberto Ramírez Zambonini y la miembro, María Elena Wapenka, anunciando los resultados electorales preliminares desde el centro de informaciones para la prensa



Los ministros acompañados de los observadores de las distintas misiones de observación internacional durante la presentación de los resultados electorales preliminares

MISIONES DE ACOMPAÑAMIENTO Y OBSERVACIÓN ELECTORAL

Como prosecución de la política institucional impulsada desde el Tribunal Superior de Justicia Electoral en materia de relacionamiento, intercambio y recíproca cooperación a nivel horizontal e internacional, se solicitó a organizaciones internacionales como la Unión Interamericana de Organismos Electorales (UNIORE), el Consejo Electoral de Naciones Suramericanas (CEU), la Unión Europea (UE) y a la Organización de Estados Americanos (OEA) la conformación de misiones o delegaciones técnicas para el acompañamiento internacional, en ocasión de las elecciones internas simultáneas del 26 de julio de 2015 y para las elecciones municipales del 15 de noviembre de 2015, a fin de que las mismas pudieran tomar participación del “**Programa de Acompañamiento Internacional**”, para lo cual se formalizaron las solicitudes a dichas instancias a través de las Resoluciones TSJE N° 84/2015, N° 85/2015, 86/2015 y, 87/2015 respectivamente.



Los ministros del TSJE, en el acto de apertura de la charla informativa sobre el sistema electoral paraguayo, dirigido a los observadores internacionales e invitados especiales



La ministra del TSJE, María Elena Wapenka, en la presentación de la charla informativa sobre proceso electoral 2015 ante los observadores internacionales

2.13 MISIONES DE OBSERVACIÓN ELECTORAL

Misiones de acompañamiento y observación electoral en ocasión de las elecciones internas simultáneas del 26 de julio de 2015

El “Programa de Acompañamiento Internacional” fue puesto en marcha de manera previa con motivo de las elecciones internas simultáneas de los partidos, movimientos políticos y concertaciones electorales desde el día jueves 23 al lunes 27 de julio de 2015 con la participación de las siguientes organizaciones:

Unión Interamericana de Organismos Electorales (UNIORE)

	PAÍS	ORGANISMO ELECTORAL MIEMBRO	OBSERVADOR/A	CARGO
1	Costa Rica	Tribunal Supremo Electoral	Eugenia María Zamora	Vicepresidenta
2	Chile	Tribunal Calificador de Elecciones	Patricio Valdés	Presidente
3	México	Instituto Nacional Electoral	Claudia Urbina	Directora Partidos Políticos y Financiamiento
4	Rep. Dominicana	Junta Central Electoral	Rosario Graciano	Magistrada Titular
5	Uruguay	Corte Electoral	Gustavo Silveira	Ministro
6	Costa Rica	CAPEL - Secretaria Ejecutiva	Tasheena Obando	Consultora
7	Costa Rica	CAPEL - Secretaria Ejecutiva	Mónica Barrantes	Consultora



Miembros de la UNIORE, se interiorizan de los detalles del proceso electoral de las internas partidarias simultáneas del 26 de julio del 2015

2.13 MISIONES DE OBSERVACIÓN ELECTORAL

Consejo Electoral de la Unión de Naciones Suramericanas (CEU)

Fueron acreditados los siguientes delegados:

	PAÍS	ORGANISMO ELECTORAL MIEMBRO	OBSERVADOR/A	CARGO
1	Uruguay	Corte Electoral	Wilfredo Penco	Vicepresidente
2	Perú	Jurado Nacional de Elecciones	Alberto Kuroiwa	Director Nacional de Fiscalización y Procesos Electorales
3	Ecuador	Consejo Nacional Electoral	Esteban Garzón	Gerente del Proyecto de Infraestructura Tecnológica
4	Colombia	Registraduría Nacional del Estado Civil	Claudio Pulido	Delegado Dptl. De Caldas
5	Chile	Tribunal Calificador de Elecciones	Arturo Lagos Parissi	Jefe del Departamento Informático
6	Perú	ONPE	Guido Arnaldo Canchari Obregón	Subgerente de Comunicaciones y Prensa



Observadores del Consejo Electoral de la Unión de Naciones Suramericanas y directivos de la Justicia Electoral paraguaya participaron de la mesa redonda: "Elecciones internas simultáneas de los partidos, movimientos políticos y concertaciones electorales". Contexto electoral y aspectos políticos

2.13 MISIONES DE OBSERVACIÓN ELECTORAL

Los puntos más relevantes de la **agenda de actividades** desarrollada en la ocasión de las elecciones internas referidas incluyeron la presencia de los representantes internacionales en los siguientes encuentros:

- Mesa Redonda: “Elecciones internas simultáneas de los partidos, movimientos políticos y concertaciones electorales. Contexto electoral y aspectos políticos”
- Desayuno de trabajo con los precandidatos y precandidatas a la intendencia municipal de la ciudad de Asunción
- Entrevistas con los precandidatos a la presidencia de la Junta de Gobierno de la Asociación Nacional Republicana-Partido Colorado
- Visita a las sedes de los tribunales electorales de los partidos y movimientos políticos
- Recorrido y verificación de locales electorales el día de los comicios, conforme a la distribución de grupos de trabajo y el despliegue en ciertas zonas de la ciudad de Asunción.

Cabe destacar que, en el marco de los trabajos técnicos previos, la Justicia Electoral de la República del Paraguay recibió el acompañamiento de calificados profesionales del área de tecnología e informática de organismos electorales internacionales, quienes presenciaron las pruebas (simulacros) del sistema de Transmisión de Resultados Electorales Preliminares (TREP) realizados desde el Centro de Cómputo y Divulgación de la sede central de la Justicia Electoral, así como aquellos efectuados desde los locales de votación seleccionados para la prueba.



Ministros del TSJE verifican los trabajos del primer simulacro del Sistema TREP realizado por profesionales del área de tecnología e informática

Misiones electorales internacionales participantes del “Programa de Acompañamiento Internacional en ocasión de las elecciones municipales del 15 de noviembre de 2015”

En continuidad de las labores técnicas desplegadas en ocasión de las elecciones internas simultáneas, para los comicios del día domingo 15 de noviembre del año 2015, nuevamente la **Unión Interamericana de Organismos Electorales (UNIORE)** y el **Consejo Electoral de la Unión de Naciones Suramericanas (CEU)** habían dispuesto la integración de misiones electorales para el “**Programa de Acompañamiento Internacional a las elecciones municipales 2015 de la República del Paraguay**”, en razón de lo cual se procedió a la acreditación de los observadores a través de la Dirección de Relaciones Internacionales y Protocolo.

Asimismo, se recibió y acreditó a la **Misión de Observación Electoral de la Organización de Estados Americanos (MOE-OEA)**.

Los integrantes de las diversas delegaciones iniciaron el arribo a la ciudad de Asunción desde el día 9 de noviembre, y esta ciudad acogería, igualmente, el hotel sede en el cual se montó el Centro de Operaciones y la Secretaría Ejecutiva, por medio de las que la Dirección de Relaciones Internacionales y Protocolo proveyó asistencia, acompañamiento, soporte operacional y de desplazamiento a las distintas comitivas que conformaran las misiones.

Como acotación, no menos importante, cabe señalar que además de las acreditaciones ya referidas, la Dirección de Relaciones Internacionales y Protocolo también procedió a efectuar el mismo trámite para unos **6 invitados especiales del Tribunal Superior de Justicia Electoral, 2 representantes del observatorio de la Democracia del Parlamento del MERCOSUR (ODPM), 30 observadores internacionales por el Partido Revolucionario Febrerista (PRF) y 17 observadores internacionales por la Concertación Nacional Frente Guasu (FG), quienes formaron parte del Programa de Acompañamiento Internacional.** En el mismo orden, **438 observadores nacionales**, quienes agrupados en distintas plataformas e iniciativas constituidas desde partidos, movimientos políticos u organizaciones de la sociedad civil, también acompañaron el desarrollo de las elecciones municipales del 15 de noviembre de 2015.



Observadores de la OEA se interiorizan del operativos de las elecciones municipales

2.13 MISIONES DE OBSERVACIÓN ELECTORAL

Misiones internacionales participantes del Programa de Acompañamiento Internacional

Unión Interamericana de Organismos Electorales (UNIORE)	
Jefe de misión:	Patricio Santamaría Mutis
Observadores acreditados:	28 (veintiocho)
	Antigua y Barbuda Comisión Electoral
1. Anthonyson Sylvester King	Estado Plurinacional de Bolivia Tribunal Supremo Electoral
2. Antonio Costas, Vicepresidente	República de Chile Tribunal Calificador de Elecciones
3. Carlos Künsemüller Loebenfelder, Ministro	
4. Liliana Muñoz	Servicio Electoral de Chile
5. Patricio Santamaría Mutis, Presidente	
6. María del Carmen Artigas Moreno	República de Colombia Registraduría Nacional del Estado Civil
7. Alfonso Portela Herrán, Registrador Delegado	República de Costa Rica Tribunal Supremo de Elecciones
8. Anabelle León Feoli, Asesora Emérita.	República del Ecuador Consejo Nacional Electoral
9. Luz Haro, Consejera Alterna	Tribunal Contencioso Electoral
10. Miguel Pérez, Juez	República de El Salvador Tribunal Supremo Electoral
11. Fernando Arguello Téllez, Magistrado Propietario	
12. Oscar Francisco Panameño Cerros, Magistrado	República de Honduras Tribunal Supremo Electoral
13. Juan Carlos Silva Adaya, Presidente Sala Regional de Toluca	Estados Unidos Mexicanos Tribunal Electoral del Poder Judicial de la Federación
14. Juan Carlos Silva Adaya, Presidente Sala Regional de Toluca	República de Nicaragua Consejo Supremo Electoral
15. Adonai Jiménez Alar, Director General de Asuntos Electorales.	República de Panamá Tribunal Electoral
16. Dagomar De León, Director Regional de Organización Electoral	República del Perú Jurado Nacional de Elecciones
17. Carlos Alejandro Cornejo Guerrero, Miembro Titular del Pleno	Registro Nacional de Identificación y Estado Civil
18. Luis Alberto Bullon Salazar, Gerente General.	Oficina Nacional de Procesos Electorales
19. Armando Benjamín García, Gerente de la Gerencia de Organización Electoral y Coordinación Regional.	Estado Libre Asociado de Puerto Rico Comisión Estatal de Elecciones
20. Hugo Javier Díaz Jordan, Primer Vicepresidente	República Dominicana Junta Central Electoral
21. Rafael Evangelista Alejo, Magistrado Suplente	
22. Ramón Urbáez Mancebo, Coordinador de Juntas Electorales	Tribunal Supremo Electoral
23. John Newton Guillani Valenzuela, Juez Titular	
24. Fausto Marino Mendoza Rodríguez, Juez Titular	República Oriental del Uruguay Corte Electoral
25. Margarita Reyes, Ministra	República Bolivariana de Venezuela Consejo Nacional Electoral
26. Livia Carquez, Coordinadora del Equipo de Sesiones de la Rectoría	

2.13 MISIONES DE OBSERVACIÓN ELECTORAL

Centro de Asesoría y Promoción Electoral del Instituto Interamericano de
Derechos Humanos / IIDH-CAPEL (Secretaría Ejecutiva de UNIORE)

27. Sofia Vincenzi, Oficial de Programas

28. Mónica Barrantes, Consultora

Agenda desarrollada:

Audiencia Oficial

Autoridades: Ministros del TSJE

Sede: Hotel Sede

Fecha: 12 de noviembre

Charla informativa sobre el sistema electoral paraguayo

Sede: Hotel Sede

Fecha: 12 de noviembre

Audiencia oficial con el Presidente del Honorable Congreso Nacional

Sede: Honorable Congreso de la Nación

Fecha: 12 de noviembre

Entrevista con el candidato por el Partido Revolucionario Febrerista, Mario Aníbal Ferreiro Sanabria.

Sede: Sede del Puesto Comando

Fecha: 12 de noviembre

Entrevistas con candidatos del Partido Colorado, Arnaldo Samaniego (*); y de la Alianza Frente Independiente, Ricardo Meyer

Sede: Sede del Puesto Comando de cada candidato

Fecha: 13 de noviembre

(*). Actividad suspendida ante indisponibilidad comunicada por el equipo de enlace del candidato.

Visita y recorrido en las instalaciones del Centro de Recepción, Totalización, Cómputo y Transmisión del Sistema de Transmisión de Resultados Electorales Preliminares (Sistema TREP),

Sede: Dirección General de Informática - Sede Central de la Justicia Electoral.

Fecha: 12 de noviembre

Concierto "20 años de Democracia"- Orquesta H2O – Sonidos de mi tierra

Sede: Centro de Convenciones de la Conmebol – Salón Joao Havelange

Fecha: 13 de noviembre

Reunión de preparación de grupos de trabajo, asignación de rutas y centros de votación

Sede: Hotel Sede

Fecha: 14 de noviembre

Traslado a localidades del interior

Fecha: 14 de noviembre

Traslado a los centros de votación para la apertura de mesas de votación

Fecha: 15 de noviembre

Proceso de cierre y escrutinio de las mesas receptoras de votos – Traslado al Centro de Transmisión de Resultados Electorales Preliminares (TREP).



Miembro de la misión de observación de UNIORE califica de positiva la organización de las elecciones municipales

2.13 MISIONES DE OBSERVACIÓN ELECTORAL

Despliegue territorial:	
Capital - Asunción	
Locales de Votación	
1. Colegio Ysaty	
2. Escuela Santa Ana (Bañado Sur)	
3. Colegio Santa Rosa (Bañado Sur)	
4. Escuela Piaccentini (Bañado Sur)	
5. Colegio Nacional Dr.Fernando De La Mora	
6. Colegio Nacional E.M.D.Naciones Unidas	
7. Escuela Nacional Gral. Díaz	
8. Colegio Nacional Asunción Escalada	
9. Escuela Blas Garay	
10. Escuela Subvencionada Jose María B. Lasalle (Bañado Norte)	
11. Escuela Privada Sta. Catalina Laboure (Bañado Norte)	
12. Escuela Marangatú Rapé (Bañado Norte)	
13. Colegio San José	
14. Colegio Perpetuo Socorro	
15. Colegio Juan Manuel Frutos	
16. Colegio Santísimo Redentor	
17. Centro de Procesamiento de Denuncias y Monitoreo de la Fiscalía General Del Estado - Ministerio Publico (Montado en sede central)	
18. Universidad Católica	
Central	
Mariano Roque Alonso	
1. Escuela Nro. 240 Gral. Eugenio A.Garay	
Limpio	
2. Colegio Nacional San José	
Luque	
3. Colegio Nacional E.M.D. Gral. E. Aquino	
Areguá	
4. Col. Nac. Cadetes Del Chaco	
Itapúa	
Encarnación	
1. Centro Regional De Educación	
2. Universidad Católica Filial Encarnación	
3. Colegio Nacional San Roque González De Santa Cruz	
4. Escuela P.J. Krausser	
5. Escuela N° 65 República Argentina	
6. Escuela N° 3535 Yacyretá	
Caaguazú	
Coronel Oviedo	
1. Escuela Básica N° 219 Enrique S. López	
2. Escuela N° 347 Gral. Bernardino Caballero	
3. Escuela Básica N° 282 Cnel. Florentín Oviedo	
Guairá	
Villarrica	
1. Liceo Manuel Ortiz Guerrero	
2. Municipalidad de la Ciudad de Villarrica	
3. Centro Regional de Educación - Ciclo 2	

2.13 MISIONES DE OBSERVACIÓN ELECTORAL

Unión de Naciones Suramericanas/Consejo Electoral (UNASUR)	
Jefe de misión:	Patricio Valdés Aldunate
Observadores acreditados:	21 (Veintiuno)
Coordinación General de la Misión	
Comisión Electoral	
1.	Patricio Valdés, Tribunal Calificador de Elecciones – Chile
2.	Emma Zañartu
Asesoría	
3.	Carmen Gloria Valladares, Tribunal Calificador de Elecciones -Chile
4.	Paola Costabella – Dirección Nacional Electoral (DINE) – Argentina
Presidencia Pro-Témpore Consejo Electoral UNASUR	
5.	Wilfredo Penco, Vicepresidente Corte Electoral de Uruguay
Unidad Técnica	
6.	Dario Guerrero
7.	Piero Corvetto
8.	Adrian Della Gatta
Secretaría General UNASUR	
9.	Marcella Collantes, Apoyo Logístico Administrativo
10.	Ana Karen Mora, Prensa
República Argentina	
Cancillería Nacional	
11.	Alejandro Daneri
Estado Plurinacional de Bolivia	
Tribunal Supremo Electoral	
12.	Dunia Sandoval Arenas, Vocal.
República Federativa del Brasil	
Tribunal Superior Electoral	
13.	Luciana Guimaraes – Ministra
República de Chile	
Tribunal Calificador de Elecciones	
14.	Oscar Edmundo San Martín, Técnico en Transmisión de Datos
República de Colombia	
Registraduría Nacional del Estado Civil	
15.	Alvaro López Cárdenas, Delegado Departamental de Antioquia
República del Ecuador	
Consejo Nacional Electoral	
16.	Diego Tello
República Cooperativa de Guyana	
Comisión Electoral	
17.	Chandy Persaud, Asistente de Oficina de Registración
República del Perú	
Oficina Nacional de Procesos Electorales (ONPE)	
18.	Roxana Del Águila
República de Surinam	
Consejo Electoral Independiente	
19.	Renuka Raghoe
República Oriental del Uruguay	
Corte Electoral	
20.	Washington Salvo, Ministro
República Bolivariana de Venezuela	
Consejo Nacional Electoral	
21.	Socorro Hernandez, Rectora Principal

2.13 MISIONES DE OBSERVACIÓN ELECTORAL



Acompañados del Presidente del TSJE, los observadores internacionales recorrieron varios locales de votación en Capital y el interior del país

2.13 MISIONES DE OBSERVACIÓN ELECTORAL

Agenda desarrollada:

Audiencia oficial

Autoridades: Ministros del TSJE

Sede: Hotel Sede

Fecha: 12 de noviembre

Charla informativa sobre el sistema electoral paraguayo

Sede: Hotel Sede

Fecha: 12 de noviembre

Audiencia oficial con el Presidente de la Honorable Congreso Nacional

Sede: Honorable Congreso de la Nación

Fecha: 12 de noviembre

Reunión de preparación de grupos de trabajo, asignación de rutas y centros de votación

Sede: Hotel Sede

Fecha: 13 de noviembre

Entrevistas con candidatos del Partido Colorado, Arnaldo Samaniego (*); y de la Alianza Frente Independiente, Ricardo Meyer

Sede: Sede del Puesto Comando de cada candidato

Fecha: 13 de noviembre

(*) Actividad suspendida ante indisponibilidad comunicada por el equipo de enlace del candidato.

Visita y recorrido en las instalaciones del Centro de Recepción, Totalización, Cómputo y Transmisión del Sistema de Transmisión de Resultados Electorales Preliminares (Sistema TREP),

Sede: Dirección General de Informática - Sede Central de la Justicia Electoral.

Fecha: 12 de noviembre

Concierto “20 años de Democracia”- Orquesta H2O – Sonidos de mi tierra

Sede: Centro de Convenciones de la Conmebol – Salón Joao Havelange

Fecha: 13 de noviembre

Traslado a localidades del interior

Fecha: 13 de noviembre

Traslado a los centros de votación para la apertura de mesas de votación

Fecha: 15 de noviembre

Ceremonia de apertura de elecciones

Sede: Justicia Electoral

Fecha: 15 de noviembre

Proceso de cierre y escrutinio de las mesas receptoras de votos – Traslado al Centro de Transmisión de

Despliegue territorial:

Caaguazú

1. Capital
2. Central
3. Alto Paraná
4. Itapúa
5. Caaguazú
6. Guairá
7. Misiones
8. Paraguari

(*) Dicha organización cuenta con autonomía para la elaboración de sus respectivos itinerarios de desplazamiento, en razón de lo cual sólo se consignan los Departamentos en los cuales efectuaron los recorridos respectivos.

2.13 MISIONES DE OBSERVACIÓN ELECTORAL

Organización de Estados Americanos (OEA)	
Jefe de misión:	Hugo de Zela
Sub - Jefa de misión:	Sara Mía Noguera
Observadores acreditados:	20 (veinte)
República Argentina	
1. Brenda Santamaría	
2. Tomás Ottavis	
Estado Plurinacional de Bolivia	
3. Yerko Antonio Ilijic Crosa	
Canadá	
4. Andrés López	
República de Chile	
5. María Cecilia Cáceres	
República de Colombia	
6. Marcela Garzón	
7. Mauricio Concha	
República de Guatemala	
8. Manuel Samayoa	
República de El Salvador	
9. Isabel Barahona	
Agenda desarrollada (*):	
Estados Unidos de América	
10. Rubén Rudolph	
Estados Unidos Mexicanos	
11. César Rosales	
12. Gerardo Sánchez	
13. Dania Paola Ravel	
14. Anna Moros	
República del Perú	
15. Víctor Contreras	
República Dominicana	
16. William Díaz	
República Oriental del Uruguay	
17. Ignacio Álvarez	
República Bolivariana de Venezuela	
18. Anna Moros	
(*) Dicha organización cuenta con autonomía para la elaboración de su agenda oficial de actividades.	
Despliegue territorial (*):	
(*) Dicha organización cuenta con autonomía para la elaboración de sus respectivos itinerarios de desplazamiento.	

2.13 MISIONES DE OBSERVACIÓN ELECTORAL



Charla informativa dirigida a observadores internacionales de la OEA

2.13 MISIONES DE OBSERVACIÓN ELECTORAL

Invitados internacionales

Observatorio de la Democracia del Parlamento del MERCOSUR (ODPM) (*)

Observadores acreditados: 2 (dos)

1. Lilian Galán, Diputada Nacional – Frente Amplio República Oriental del Uruguay)
2. Daniel Peña, Diputado Nacional – Partido Nacional (República Oriental del Uruguay)

Invitados Especiales (*)

Observadores acreditados: 6 (seis)

1. Roxana Silva, Magistrada – Corte Constitucional (República del Ecuador).
2. Idayris Yolima Carrillo, Magistrada - Consejo Nacional Electoral (República de Colombia).
3. Joerg Dehnert, Representante – Fundación Friedrich Numann para la Libertad (México)
Venezuela)
5. Sr. Philippe Genest, Secretario Político - Embajada de Canadá
6. Gabriel Puricelli, Analista Político - Embajada de Canadá

Por el Partido Revolucionario Febrerista (PRF) (*)

Observadores acreditados: 30 (Treinta)

1. Dietmar Schulz, Partido Die Linke (República Federal de Alemania)
2. Horacio Oyhanart, Fundación Lauda (República Argentina)
3. Lucas Ariel Pereyra, Partido Demócrata Cristiano Argentino (República Argentina)
4. Luiz Roberto Albuquerque, Secretario General de la Coordinadora Socialista Latinoamericana (República Federativa del Brasil)
5. Rochefort Theo de Almeida, Analista y Asesor del Partido Socialista Brasileño (República Federativa del Brasil)
6. Ángel María Vera Lemos, Miembro de CARIFA (República Oriental del Uruguay)
7. Raúl Enrique Campanella Pesce, Miembro de CARIFA (República Oriental del Uruguay)
8. Héctor Juan Gargano Grauert, Adscripto al Ministro del Interior (República Oriental del Uruguay)
9. Leonardo Wilson Duarte Sisnande, RRII Compromiso Frenteamplista (República Oriental del Uruguay)
10. Daniel Estévez García, Miembro de CARIFA (República Oriental del Uruguay)
11. Carlos Alberto Reutor Da Cuña, Diputado Nacional (República Oriental del Uruguay)
12. Martín Javier Nessi Silvano, Secretario General Junta Departamental Montevideo (República Oriental del Uruguay)
13. Carlos Alfredo Larrosa Camejo, Secretaría Internacionales MPP (República Oriental del Uruguay)
14. María Ema Alba Pacheco, Representante Coordinadoras (República Oriental del Uruguay)
15. Carlos Alberto Alcoba López, Representante Coordinadoras (República Oriental del Uruguay)
16. Andrés Domínguez Fernández, Miembro de CARIFA (República Oriental del Uruguay)
17. Flor de Liz Feijoo Viana, RRII PCU (República Oriental del Uruguay)
18. Ricardo Moreira García, RRII PCU (República Oriental del Uruguay)
19. Lucía Irigoyen Lapetina, Representante Coordinadoras (República Oriental del Uruguay)
20. Tatiana Antúnes Scalone, Invitado Especial (República Oriental del Uruguay)
21. Menies Arán, Hugo Claudio, Frente Amplio Uruguay (República Oriental del Uruguay)
22. Ana María Tarragó Saco, Frente Amplio Uruguay (República Oriental del Uruguay)
23. María Isabel Apatia R., Frente Amplio Uruguay (República Oriental del Uruguay)
24. MaikonMagalhaes, Invitado Especial (República Oriental del Uruguay)
25. Darcy Amaury De los Santos Severgnini, Invitado Especial (República Oriental del Uruguay)
26. Ricardo Humberto Illarze Castro, Invitado Especial (República Oriental del Uruguay)
27. José Damián Torko Gómez, Invitado Especial (República Oriental del Uruguay)
28. Oscar Daniel Tuero Da Silva, Invitado Especial (República Oriental del Uruguay)
29. María José Pérez Díaz, Invitado Especial (República Oriental del Uruguay)
30. Jessiel Aguilar, Invitada Especial (República Bolivariana de Venezuela)

2.13 MISIONES DE OBSERVACIÓN ELECTORAL

Por la Concertación Nacional Frente Guasú (FG) (*)

Observadores acreditados: 17 (Diecisiete)

1. Gilda Diaz Humbeeck, Frente Amplio Uruguay (República Oriental del Uruguay)
2. Mario Camilo Marquez Sabanes, Frente Amplio Uruguay (República Oriental del Uruguay)
3. Isabel Carmen Zarillo Icazurriaga, Frente Amplio Uruguay (República Oriental del Uruguay)
4. José Luis Olivera Verriel, Frente Amplio Uruguay (República Oriental del Uruguay)
5. Miguel Ángel Velázquez, Edil Departamental Montevideo (República Oriental del Uruguay)
6. Eduardo Mario Mernies Arán, Miembro de la Comisión de RRII del FA (República Oriental del Uruguay)
7. Rody William Olivera Méndez, RRII Compromiso Frenteamplista (República Oriental del Uruguay)
8. Sebastián Vázquez Azar, Miembro de la Comisión de RRII del FA (República Oriental del Uruguay)
9. Juan Carlos Acuña Corrales, Edil Departamental de Canelones (República Oriental del Uruguay)
10. Analía Gatti Ferreira, Secretaria Diputado Daniel Caggiani (República Oriental del Uruguay)
11. Cecilia Chifflet Deambrosio, Miembro de la Comisión de RRII del FA (República Oriental del Uruguay)
12. Nicolás García Badani, RRII Compromiso Frenteamplista (República Oriental del Uruguay)
13. Raúl Chiesa Barros, Representante Coordinadoras (República Oriental del Uruguay)
14. Gabriela Ferreira Chifflet, Funcionaria Corte Electoral del Uruguay (República Oriental del Uruguay)
15. Gerardo Suárez Vega, RRII Frente Amplio Uruguay (República Oriental del Uruguay)
16. María Victoria Arbesún López, Politóloga, RRII Nuevo Espacio (República Oriental del Uruguay)
17. Manuel Zaguire Cano, Unión Sindical Obrera (Reino Unido de España)

Agenda desarrollada:

Estas comitivas internacionales acreditadas en forma alterna a las organizaciones regionales, han sido afectadas, igualmente, al “Programa de Acompañamiento Internacional a las Elecciones Municipales 2015 de la República del Paraguay” dispuesto por el Tribunal Superior de Justicia Electoral.

Despliegue territorial:

Itinerarios de desplazamiento establecidos en las Hojas de Ruta del “Programa de Acompañamiento Internacional a las Elecciones Municipales 2015 de la República del Paraguay”.

Misión Electoral Nacional

Fundación Sarakí – Coalición #Paraguay Inclusivo

Observadores acreditados: 438 (cuatrocientos treinta y ocho)

Agenda desarrollada:

La Fundación Sarakí encabezó una plataforma ciudadana que significó la integración de una serie de organizaciones del ámbito civil, con apoyo de agencias internacionales de cooperación; a la Coalición #Paraguay Inclusivo, la cual realizó un seguimiento a la instalación y funcionamiento de las mesas de consulta, equipadas con materiales de apoyo especiales, habilitadas en los locales de votación para brindar servicios de asesoramiento y acompañamiento al electorado, en el marco de la implementación de la iniciativa de la Justicia Electoral denominada “Voto Accesible”, que hace referencia a la prestación de servicios institucionales especialmente orientados al/la elector/a discapacitado/a, como ser voto en orden preferente, voto asistido, voto en mesa accesible, voto con plantilla braille (boletín de voto en diseño especial). Cabe destacar, igualmente, la ejecución y monitoreo del programa piloto “Voto en Casa” en las ciudades de Asunción, Fernando de la Mora, San Lorenzo, Luque, Lambaré y Capiatá, que consiste en acercar una urna móvil, con toda la logística, agentes electorales y mecanismos de control propios de una mesa receptora de votos, hasta la residencia de las personas con discapacidad y limitaciones de movilidad corporal (por impedimento físico severo o por disfuncionalidad motora severa) inscriptas en un registro (padrón electoral) elaborado específicamente para dicho fin.

Despliegue territorial:

(*) Itinerarios de desplazamiento establecidos en locales de votación y residencias particulares de los beneficiarios del “Programa Voto en Casa” en la ciudad de Asunción y del departamento Central, con un alcance de 208 locales de votación; 45 en zonas rurales y 163 en zonas urbanas.

RESÚMENES DE LOS INFORMES FINALES DE LAS MISIONES DE OBSERVACIÓN ELECTORAL INTERNACIONAL

Organización de los Estados Americanos Misión de Observación Electoral (MOE/OEA)

La misión de observación electoral de la **Organización de los Estados Americanos (MOE/OEA)**, mediante la designación de coordinadores y observadores asignados a la ciudad capital de Asunción y a los 17 departamentos del país, ha realizado la constatación presencial de unas 550 mesas receptoras de votos, con el objeto de obtener un relevamiento técnico en base a los trabajos efectuados por unos 24 observadores y observadoras internacionales, en torno a temáticas transversales como ser: organización electoral y uso de tecnologías, equidad y transparencia en el acceso al financiamiento político y la participación de las mujeres en el proceso electoral.

Conforme a esta disposición metodológica, y según el “Informe al Consejo Permanente. Misión de Observación Electoral. República del Paraguay. Elecciones Municipales - 15 de noviembre de 2015”, el cual consta de seis páginas y subsume los aspectos más relevantes en cuanto a los antecedentes, la etapa pre-electoral y el día de los comicios; se relevan las siguientes apreciaciones y recomendaciones técnicas, recogidas del apartado “Conclusiones y Recomendaciones”, organizadas según áreas temáticas, que versan sobre las siguientes áreas de monitoreo electoral:

1. Financiamiento Político

La Misión, que considera la promulgación y vigencia de la **Ley N° 4.742/2012 “De Financiamiento Político”** como un avance normativo importante, estima necesario establecer herramientas suficientes para asegurar la transparencia de los recursos utilizados en campañas electorales, sobre todo en lo referente a verificación y sanción del uso indebido de recursos estatales en el marco de éstas. Igualmente, aconseja determinar tipos de elecciones en los que deba aplicarse topes de gastos, prever sanciones para casos de incumplimiento en ocasión de elecciones internas, especificar rubros correspondientes a subsidios de campaña, y delimitar montos máximos en concepto de aportes o donaciones individuales. Asimismo, recomienda ajustes al texto legal vigente o la adopción de uno nuevo, e invita a una discusión abierta y plural con los actores del sistema político en cuanto a su aplicabilidad, especialmente en materia de rendición de cuentas; y por último, apunta a fortalecer en este campo, las capacidades y atribuciones del Tribunal Superior de Justicia Electoral, a través del rol asignado a la Comisión Asesora sobre Financiamiento Político.

2. Participación de las Mujeres en el Proceso Electoral

Para remarcar los niveles considerados insuficientes de participación política y acceso efectivo a cargos electivos (en este caso municipales), por parte del electorado femenino, reflejados en las siguientes cifras: para cargos de Intendencia Municipal, 10.3% del porcentaje total de candidaturas, con un 10.4% de candidaturas electas; y, para cargos de miembros de la Junta Municipal, un 36.8% del porcentaje total de candidaturas, con un 20.83% de candidaturas electas. La Misión sugiere cuotas de género en el orden del 33%, con tendencia a la paridad, en todas las listas pugnantes a cargos electivos, incluyendo, además, las condiciones de alternancia de género y sanciones aplicables en el momento mismo de la inscripción de dichas nóminas, en caso de inobservancia o incumplimiento.

Asimismo, recomienda destinar un porcentaje del financiamiento público a fomentar y fortalecer la participación y el liderazgo de la mujer en el interior de las asociaciones políticas.

3. Organización Electoral

En este punto, la MOE/OEA destaca la abierta disponibilidad del padrón electoral, la previsión y provisión logística, destinada en tiempo y forma, para las mesas receptoras de votos (incluidos los equipos para casos de contingencia) y la activa participación de organizaciones de la sociedad civil en iniciativas de apoyo y seguimiento al voto, en forma multisectorial y coordinada con el Tribunal Superior de Justicia Electoral, a través de plataformas como “Voto Accesible” y “Voto Inclusivo”.

Realiza, a la par, señalamientos puntuales respecto a ciertas áreas o instrumentos del proceso, como ser el padrón electoral, respecto al que sugiere la actualización íntegra de las fotografías identificatorias y que las mismas acompañen a la totalidad de electores incluidos en la nómina. En cuanto a la conformación de las mesas receptoras de votos, establece la posibilidad cierta de ampliar el carácter pluralista de éstas con la participación e incorporación de las fuerzas políticas minoritarias en su integración, independientemente de si cuentan o no con representación parlamentaria, y establecer incentivos para que los miembros de mesa titulares cumplan efectivamente con dicha carga pública. Sobre el programa “Voto Accesible”, apunta a evaluar y ampliar los alcances del mismo, prescindiendo del pre-registro como condición, y sugiere la verificación de la infraestructura de los locales de votación de modo que se garantice el normal acceso y desenvolvimiento de las personas con discapacidad. Con relación a la educación cívica, promueve el mejoramiento de los esquemas de capacitación, la intercomunicación entre los agentes electorales y el adiestramiento de sus funciones, así como el incremento de los simulacros de votación.

4. Divulgación de Encuestas y Sondeos de Opinión

En lo referente a esta temática, reitera su exhortación a la observancia y revisión de la normativa que regula la materia, y la posibilidad de complementarla con la suscripción voluntaria de una carta de compromiso con los diversos medios de comunicación social intervinientes en la cobertura periodística de los actos electivos.

5. Fortalecimiento de los partidos políticos

Sobre este aspecto, remarca enfáticamente la necesidad de brindar protección al sistema de organizaciones políticas, al pluralismo, y a una mayor participación de la sociedad civil, como los tres aspectos estratégicos más relevantes observados durante las elecciones municipales 2015; como una forma de propender al fortalecimiento y promoción de la diversidad política en el marco de la consolidación democrática de la República. Para el cumplimiento de dichos fines, anima a la observación y trabajo sostenido sobre temas centrales como ser: garantías para el acceso al financiamiento público, transparencia en el manejo interno y conducción de las asociaciones políticas, mitigación de las asimetrías en la competencia electoral, en términos de poder, financiamiento, estructura burocrática y bipartidismo predominante, con el objeto de promover una participación activa y equitativa de todas las fuerzas políticas. Por último, hace referencia al fortalecimiento de la participación de la sociedad civil en la toma de decisiones, a través del monitoreo y acompañamiento ciudadano mediante la adopción de medidas orgánicas de auspicio por parte de la autoridad electoral.

Unión de Naciones Suramericanas
Consejo Electoral
(CEU)

Esta Misión, conformada por las máximas autoridades y destacados funcionarios técnicos de los organismos electorales miembros del **Consejo Electoral de la Unión de Naciones Suramericanas (CEU)**, además de representantes de la **Secretaría General** de dicha organización regional ha formalizado, a través de su respectivo informe, el resultado de los trabajos de seguimiento y monitoreo del acto electivo del día domingo 15 de noviembre de 2015.

En tal contexto, producto del capítulo “**Conclusiones y Recomendaciones de la Misión de Observación Electoral UNASUR. Elecciones Municipales Paraguay 2015**”, pueden apreciarse los hallazgos registrados en diversos aspectos del proceso electoral, organizados según materia o diligencia procedimental observada, sobre los cuales los delegados internacionales establecieron sus impresiones acerca de las fortalezas y áreas a reforzar por parte de la administración electoral del Paraguay:

Instalación y apertura de mesas receptoras de votos. Las mismas se produjeron de manera regularmente puntual, entre 06:30 y 07:00 hs, y pudo verificarse que una gran mayoría presentaba señalética adecuada, además de una conformación con miembros que, en líneas generales, demostraron estar debidamente capacitados para el cumplimiento de tales funciones. Igualmente, se pondera el acompañamiento efectivo y considerable participación de agentes electorales (apoderados, veedores) en representación de las fuerzas políticas contendientes; tanto al momento de la instalación de mesas como en la apertura de la votación; así como para el conteo y escrutinio tras el cierre. Sobre este punto, la Misión sugiere mantener dichas prácticas como estímulo a la participación y mutuo control electoral.

Locales de votación. Alrededor del 80% de los locales de votación se hallaban efectivamente señalizados y resguardados por agentes del orden público, y en 95,9% de ellos, había un coordinador correctamente identificado. Asimismo, en más del 90% de los mismos se ha contado con una mesa de consulta con material instructivo sobre el procedimiento electoral, así como la disposición, debidamente identificada, de la **Mesa Accesible** en casi la totalidad de locales visitados. Igualmente, pudo constatarse que, en prácticamente todos los locales corroborados, más del 90% del electorado consultado tenía información previa sobre dónde debía votar. En zonas con habitantes indígenas, un 81,8% del electorado de dicha geografía pudo acceder a instrucciones de voto en idioma guaraní. En todos los centros de votación visitados, el común denominador fue la nula propaganda electoral en su interior, así como la libre circulación de los electores. La Misión exhorta a la administración electoral a aumentar y perfeccionar todo lo que conlleve a una mayor y mejor información del electorado, y hacer del voto un ejercicio fácil y expedito en términos de infraestructura y procedimiento, del cual observa la preservación del secreto del voto a nivel genérico, salvo las posibles confusiones que podrían originarse en virtud a modalidades distintivas como el “Voto Asistido”, “Voto Accesible” y “Voto en Casa”, debido a la presencia de un tercero en asistencia del sufragante. Adicionalmente, respecto al mismo tema, y, para el montaje de los cuartos de votación, sugiere mamparas cerradas por los cuatro costados, con una pared o lado de plástico que cubra la espalda del votante.

Registro del Estado Civil. Se sugiere la consolidación de datos entre la **Dirección General del Registro del Estado Civil** y la **Policía Nacional** paraguaya respecto a la base de datos informática que sustenta y provee los datos referentes a domicilio actualizado, renovación de cédulas de identidad, y depuración de radicados en el extranjero y fallecidos, utilizados en los procesos de elaboración y control del Registro Cívico Permanente.

Escrutinio y manejo de actas y certificados electorales. Fue realizado en forma mayoritariamente correcta, con los datos y rúbricas correspondientes, respetando el orden de prioridad en el llenado de los mismos, incluido el formulario del **Sistema de Transmisión de Resultados Electorales Preliminares (SISTEMA TREP)**, ante suficiente fiscalización del plano local como internacional. Se distingue una capacitación efectiva de los miembros de mesa en este aspecto.

Sistema de Transmisión de Resultados Electorales Preliminares (SISTEMA TREP). En cuanto a este servicio brindado por la Justicia Electoral a la ciudadanía, pudo destacarse el eficiente desempeño de los encargados de la transmisión de dichos resultados, respetando el protocolo establecido para el efecto, y con una disposición visible y fácilmente fiscalizable, tanto para la observación nacional como internacional, de los centros de cómputo y transmisión montados en los locales de votación alcanzados por dicho procedimiento.

Participación e inclusión electoral. En este aspecto, los delegados internacionales expresan su interés en destacar la implementación del Plan Piloto “Voto en Casa”, como una herramienta capaz de garantizar el acceso al voto por parte del electorado que amerite las condiciones para el efecto. Se sugiere, igualmente, analizar la influencia de ésta modalidad de sufragio, en razón del despliegue y esfuerzo humano y económico que implica, con respecto al resultado general de la votación. Con relación a la participación del sector joven, sugiere el fortalecimiento del Programa “Justicia Electoral en mi Colegio”, a fin de mitigar el abstencionismo de este importante segmento del electorado. Sobre la participación femenina, la Misión aprecia la presencia y participación de la mujer, puntualizando que las mesas receptoras de votos estuvieron mayoritariamente integradas por este sector.

Difusión de sondeos y bocas de urna. Sobre esta particularidad del acto eleccionario, se sugiere una revisión y fortalecimiento de la normativa vigente y aplicable; incluso, de ser necesario, mediante una reglamentación más específica; a los efectos de evitar distorsiones como las observadas durante la jornada comicial, en la que los medios de prensa, en forma indirecta, difundían, en tiempo real, tendencias de los resultados electorales.

Padrón, documentación y utilería electoral. Se considera la implementación de fotografías en el padrón electoral como un avance importante para el resguardo de la identidad electoral, su garantía y fiscalización, siempre y cuando se preserven las actualizaciones correspondientes. Sobre la impresión de boletines de voto y documentos electorales, señalan la ausencia de una base de datos única. Sugiere unificar la información y los procedimientos compartidos entre la Dirección de Recursos Electorales y la Dirección de Informática para un procedimiento uniforme y estandarizado.

Observación y seguimiento electoral nacional e internacional. La Misión pudo constatar, en la mayoría de los locales de votación, la presencia de observación electoral nacional e internacional, lo cual, en ocasión de las entrevistas mantenidas por los delegados internacionales con actores y exponentes políticos, fue calificada como plausible, atendiendo a que constituye un aporte disuasivo ante posibles maniobras fraudulentas y por cuya virtud hicieron expresas sus felicitaciones hacia el Tribunal Superior de Justicia Electoral por las gestiones impulsadas al respecto.

Unión Interamericana de Organismos Electorales (UNIORE)

La **Unión Interamericana de Organismos Electorales (UNIORE)**, organización integrada por la Asociación de Organismos Electorales de América del Sur (Protocolo de Quito) y la Asociación de Organismos Electorales de Centroamérica y el Caribe (Protocolo de Tikal), y cuya Secretaría Ejecutiva es ejercida por el Instituto Interamericano de Derechos Humanos, a través de su Centro de Asesoría y Promoción Electoral (IIDH/CAPEL), ha conformado una misión de observación que, organizada en seis grupos de trabajo o de desplazamiento, ha acompañado el desarrollo de las justas electorales en la ciudad capital de Asunción y en otros cuatro departamentos.

Conforme a nota institucional fechada al día domingo 15 de noviembre del año 2015, dirigida al Tribunal Superior de Justicia Electoral, la organización regional ha oficializado las conclusiones alcanzadas tras el seguimiento técnico efectuado al proceso electoral culminante en dicha ocasión. De entre las mismas, y de acuerdo a su grado de incidencia, se exponen a continuación las más relevantes, de acuerdo al ámbito de aplicación al que hacen alusión:

Proceso, participación e inclusión electoral. Referente a este aspecto, y con expresa mención de la confianza manifestada por los actores políticos consultados con relación al desempeño del Tribunal Superior de Justicia Electoral, en el marco del proceso electoral, la Misión inicia sus consideraciones valorando la aplicación de la modificación del Código Electoral en cuanto a períodos o plazos para las elecciones internas de las asociaciones políticas, que determinó, por primera vez en la historia, la simultaneidad en los actos eleccionarios previos a las elecciones municipales, a realizarse por parte de los partidos y movimientos políticos, así como de las concertaciones electorales. Afirma que en virtud a tal innovación, se evita en gran manera la corrupción electoral, como ser los casos de doble afiliación; sobre todo, teniendo en cuenta el papel preponderante de las estructuras partidarias para la movilización de electores durante las jornadas electorales, hecho textualmente registrado en el informe.

Prosiguiendo con los avances en materia de promoción del voto, celebra con entusiasmo la implementación -inédita- de medidas o programas institucionales como el de “**Voto en Casa**” y “**Voto Accesible**”, y la gran cantidad de personas que hicieron uso del voto asistido, lo cual consideran un avance sumamente importante para la aplicación efectiva del denominado “**Voto Inclusivo**”. En este mismo sentido, resalta como hecho histórico la impresión y habilitación, por primera vez en unas elecciones, de **boletines de voto en idioma guaraní**; así como la activa participación del electorado y la sociedad civil organizada, tanto en la conformación de mesas receptoras de votos, como en el ejercicio activo del sufragio. Como apunte marginal, sugiere tomas nota de los casos de ausentismo de las autoridades de mesas electorales a fin de evitar especulaciones sobre posibles maniobras provocadas en forma intencionada por asociaciones políticas en disputa.



Control y transparencia electoral. Sobre este tema transversal del proceso, considera plausible las gestiones institucionales de coordinación impulsadas por el Tribunal Superior de Justicia Electoral la fin de comprometer y lograr el apoyo interinstitucional necesario para un control efectivo del acto eleccionario. En tal sentido, remarcan la oportuna asistencia de la Fiscalía General del Estado – Ministerio Público para un correcto seguimiento de hechos irregulares que pudieran constituir delitos o faltas electorales. Asimismo, y en relación al padrón electoral, sugieren la implementación de la firma del elector en dicha nómina, a los efectos de dejar constancia del ejercicio personal y presencial del sufragio.

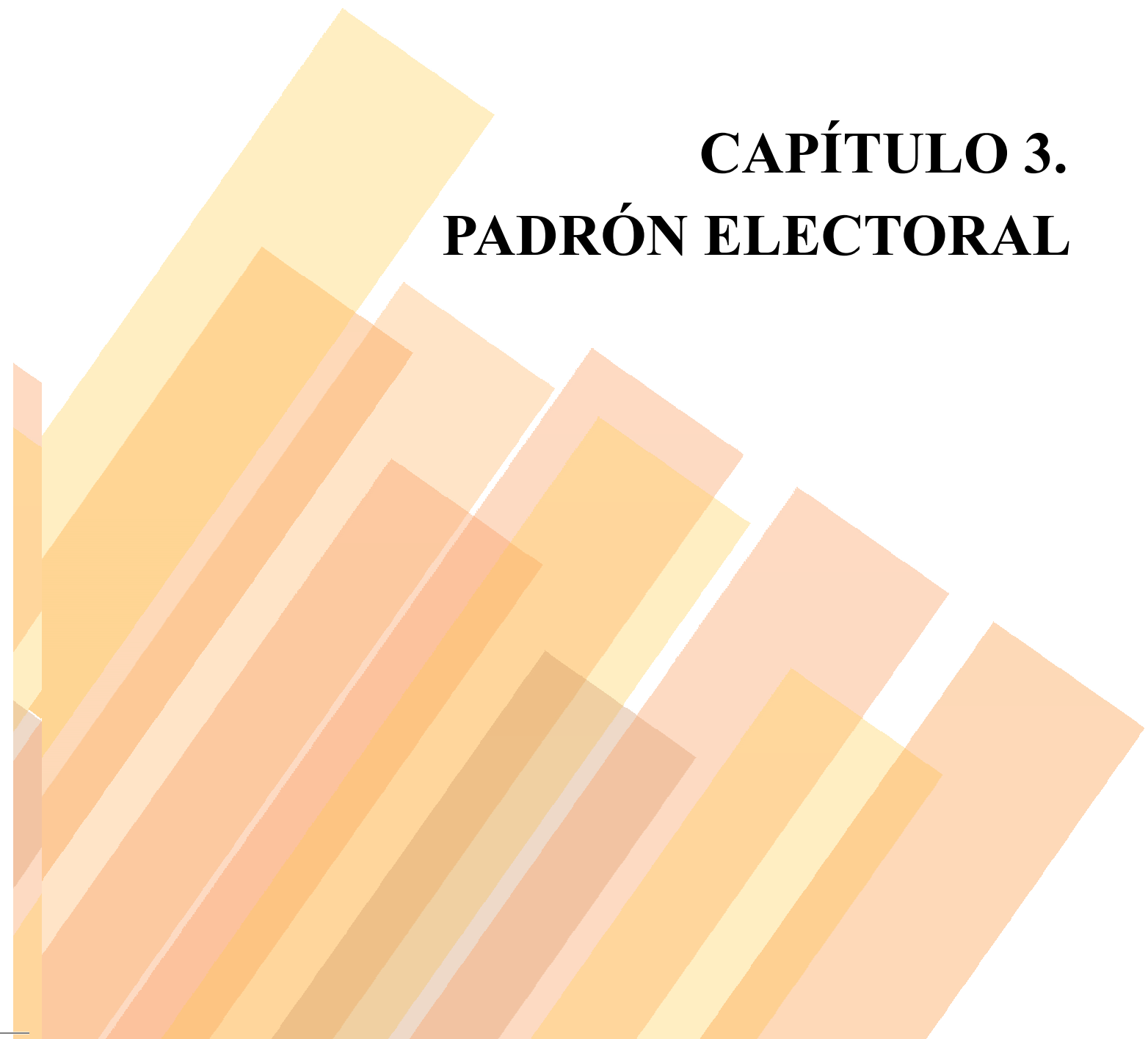
Prosiguiendo con cuestiones ligadas al control electoral, pero en este caso en cuanto al financiamiento político se refiere, la Misión recomienda continuar con el proceso de fiscalización de aportes y gastos electorales, especialmente en lo relacionado a fuentes privadas de financiamiento.

En materia de conteo y escrutinio, considera que dichos procedimientos se han ceñido a una minuciosa actuación de las autoridades de las mesas electorales; trabajo que fuera corroborado y respaldado por la presencia y fiscalización libre y activa de numerosos representantes (apoderados y veedores) de las fuerzas políticas, así como por observadores nacionales de grupos organizados de la sociedad civil y por delegados internacionales integrantes de las misiones de observación conformadas a título de diversas organizaciones regionales.

Gestión y divulgación de resultados electorales. Sobre este procedimiento institucional, administrado a través del Sistema de Transmisión de Resultados Electorales Preliminares (Sistema TREP), enfatiza el manejo expeditivo de las informaciones vinculadas a los resultados extraoficiales, registrándose una celeridad mayor que en otras justas electorales.

Finalmente, y en un análisis del contexto global del acto electivo observado, la misión de observación de la UNIORE califica al mismo como un notable avance hacia el perfeccionamiento de los procesos referentes al voto, reconociendo y felicitando al electorado paraguayo por la demostración de civismo y al Tribunal Superior de Justicia Electoral por las mejoras implementadas, varias de ellas en virtud a recomendaciones formuladas anteriormente por dicha organización regional.





CAPÍTULO 3. PADRÓN ELECTORAL

EL PADRÓN ELECTORAL

El Padrón Electoral es la nómina definitiva de los electores inscriptos en el Registro Cívico Permanente (RCP) habilitados para sufragar, luego de resueltas las tachas y reclamos y de haber sido excluidos aquellos que están imposibilitados definitiva o temporalmente.

Para la elaboración del padrón para las elecciones municipales del 15 de noviembre de 2015, se consideró los inscriptos en el Registro Cívico Permanente hasta el 30 de diciembre de 2014, incluyendo a los ingresados automáticamente que cumplieron 18 años hasta un día antes de la fecha de las elecciones (Art. 132 del Código Electoral).

Este padrón se formó, una vez resueltas las tachas y reclamos que se plantearon contra los inscriptos, la descarga de fallecidos, de ciudadanos inhabilitados por resolución judicial y, de soldados conscriptos y estudiantes de institutos policiales y militares, quienes no pueden ser electores de conformidad a la ley electoral.

En tal sentido, cabe destacar el trabajo constante y prolijo de la Dirección de Actualización y Depuración del Registro Cívico Permanente, que recibe, analiza y procesa la documentación proveniente de las oficinas distritales del Registro del Estado Civil de las Personas para realizar la descarga de los difuntos; además, de las comunicaciones recibidas del Poder Judicial respecto a las personas afectadas a inhabilitaciones que establece el Código Electoral.

Mediante el trabajo coordinado de la Dirección de Actualización y Depuración del Registro Cívico Permanente con la Dirección de Informática, se realizaron prácticas de control cruzado entre los datos del RCP con los del Departamento de Identificaciones de la Policía Nacional y de la Dirección del Registro Civil Electoral, a fin de mantenerlos limpios y actualizados.

En este contexto, fueron dados de baja del Registro Cívico un total de 57.831 personas fallecidas, fueron excluidos del derecho al sufragio por sentencias judiciales 2.049 personas y fueron excluidos temporalmente 2.616 ciudadanos en carácter de policías y militares de conformidad a la ley.

Es preciso señalar que el padrón confeccionado para las elecciones municipales de 2015, que a continuación se presenta no tuvo objeción por parte de las organizaciones políticas participantes en el evento comicial y constituyó parte fundamental del éxito del proceso electoral.

Cuadro N°15. Conformación del padrón electoral por departamento

Departamento	Electores	%
Total	3.947.574	100,0
Capital	403.444	10,22
Concepción	134.558	3,41
San Pedro	230.382	5,84
Cordillera	194.439	4,93
Guairá	134.659	3,41
Caaguazú	299.767	7,59
Caazapá	104.507	2,65
Itapúa	324.458	8,22
Misiones	85.396	2,16
Paraguari	166.215	4,21
Alto Paraná	425.766	10,79
Central	1.074.162	27,21
Ñeembucú	62.698	1,59
Amambay	88.640	2,25
Canindeyú	109.126	2,76
Pdte. Hayes	66.400	1,68
Alto Paraguay	11.165	0,28
Boquerón	31.792	0,81

3.2 DISTRIBUCIÓN DEL PADRÓN ELECTORAL

El padrón utilizado en las elecciones del 15 de noviembre de 2015 se conformó por 3.947.574 ciudadanos, de los cuales 50.475 son ciudadanos extranjeros radicados en el país que se inscribieron para ser electores, lo que corresponde al 1,3%.

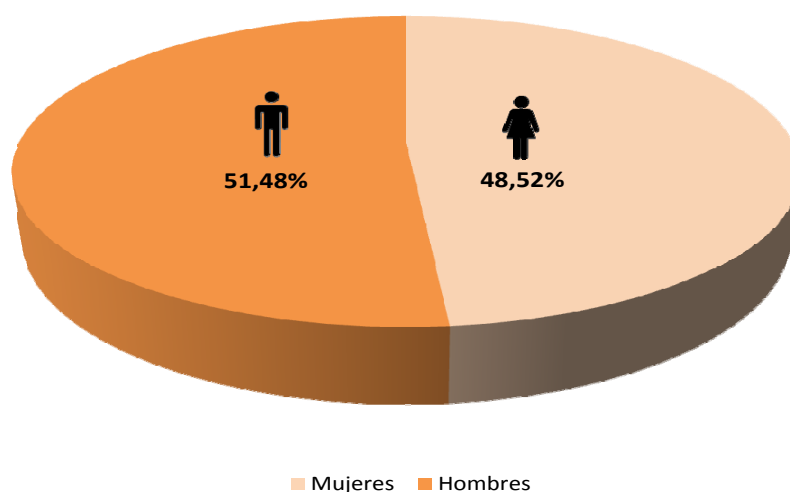
Como podrá notarse en el cuadro anterior, cerca del 48,22% de los electores se concentra en tres espacios territoriales; el Departamento Central concentra el mayor número de electores, el 27,21%; seguidos por Capital, que concentra el 10,22% del electorado; y el Departamento Alto Paraná con el 10,79%.

Cuadro N°16. Distribución de electores por departamento y sexo

Departamento	Electores		%	
	Hombres	Mujeres	Hombres	Mujeres
Total	2.031.482	1.916.092	51,48	48,52
Capital	188.549	214.895	46,73	53,27
Concepción	69.824	64.734	51,89	48,11
San Pedro	124.218	106.164	53,92	46,08
Cordillera	100.517	93.922	51,7	48,3
Guairá	70.314	64.345	52,22	47,78
Caaguazú	158.905	140.862	53,01	46,99
Caazapá	56.444	48.063	54,01	45,99
Itapúa	171.762	152.696	52,94	47,06
Misiones	43.237	42.159	50,63	49,37
Paraguarí	85.883	80.332	51,67	48,33
Alto Paraná	227.970	197.796	53,54	46,46
Central	537.479	536.683	50,04	49,96
Ñeembucú	31.894	30.804	50,87	49,13
Amambay	45.026	43.614	50,8	49,2
Canindeyú	61.662	47.464	56,51	43,49
Pdte. Hayes	34.712	31.688	52,28	47,72
Alto Paraguay	5.908	5.257	52,92	47,08
Boquerón	17.178	14.614	54,03	45,97

En cuanto a la distribución por sexo, a nivel país se tiene que el 48,52% de los electores son mujeres y el 51,48% son hombres.

Gráfico N°4. Porcentaje de electores habilitados por sexo. Padrón electoral 2015



Cuadro N°17. Distribución de electores por rango de edad y sexo según departamento

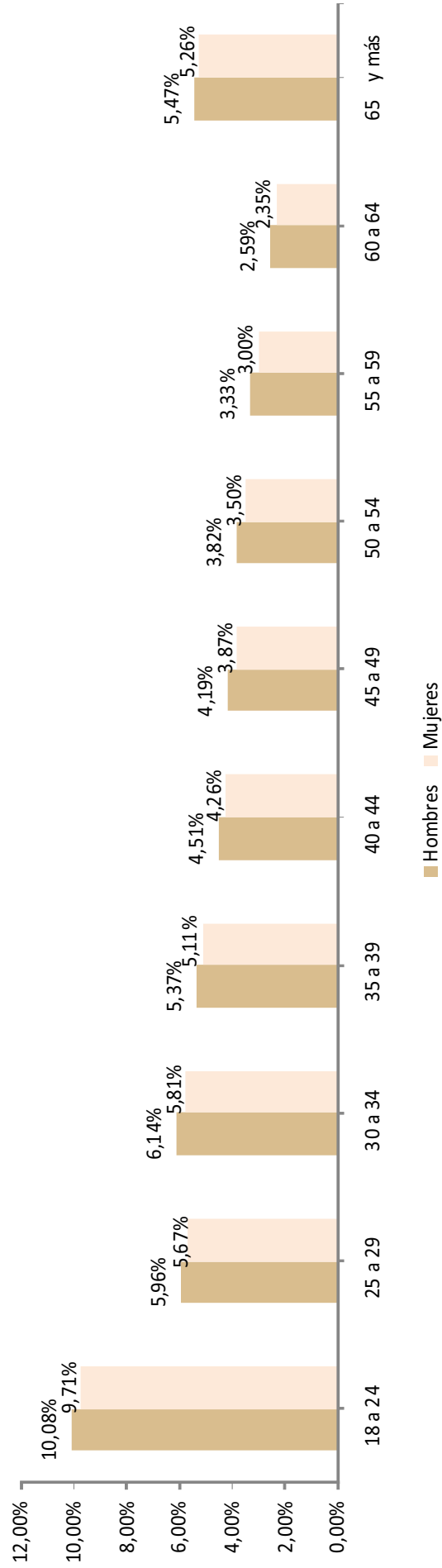
Departamento	Total	18 a 24		25 a 29		30 a 34		35 a 39		40 a 44	
		Hombres	Mujeres	Hombres	Mujeres	Hombres	Mujeres	Hombres	Mujeres	Hombres	Mujeres
Total	3.947.574	397.876	383.208	235.209	223.841	242.366	229.534	211.978	201.741	178.145	168.114
Capital	403.444	28.745	32.318	20.299	22.006	22.442	24.949	21.064	22.953	17.821	18.866
Concepción	134.558	13.894	13.864	8.458	8.058	8.736	7.922	7.373	6.620	5.705	5.257
San Pedro	230.382	24.874	23.417	14.079	13.054	14.679	12.599	12.604	10.636	10.568	9.337
Cordillera	194.439	18.373	17.580	11.283	10.799	11.799	11.082	10.317	9.684	8.564	7.719
Guairá	134.659	12.779	12.680	8.249	7.633	8.441	7.584	7.064	6.224	5.836	5.296
Caaguazú	299.767	32.877	32.064	18.519	16.910	18.261	15.993	16.066	14.240	13.192	11.767
Caazapá	104.507	10.672	10.145	6.169	5.416	6.862	5.573	5.660	4.626	4.812	3.970
Itapúa	324.458	32.941	31.927	18.175	17.190	19.938	17.866	18.396	16.443	15.314	14.029
Misiones	85.396	7.632	7.761	5.283	5.129	5.328	5.268	4.459	4.172	3.514	3.400
Paraguari	166.215	14.271	13.862	8.980	8.678	10.111	9.091	8.651	7.951	7.178	6.556
Alto Paraná	425.766	48.067	44.504	28.405	25.681	27.739	25.341	25.053	22.612	20.939	18.664
Central	1.074.162	115.605	107.891	64.416	62.073	64.962	65.724	54.493	57.140	46.988	47.799
Ñeembucú	62.698	4.793	4.827	3.269	3.316	3.418	3.450	3.325	3.083	2.729	2.529
Amambay	88.640	8.605	8.184	5.468	5.400	5.459	5.221	4.769	4.803	4.171	4.122
Canindeyú	109.126	12.886	11.995	8.255	6.908	7.910	6.222	6.877	5.191	5.489	4.169
Pdte. Hayes	66.400	6.426	6.068	3.544	3.368	3.828	3.517	3.447	3.309	3.178	2.844
Alto Paraguay	11.165	1.050	1.017	638	629	645	583	608	546	486	408
Boquerón	31.792	3.386	3.104	1.720	1.593	1.808	1.549	1.752	1.508	1.661	1.382
% Edad y Sexo		10,08	9,71	5,96	5,67	6,14	5,81	5,37	5,11	4,51	4,26
% Rango de edad		19,79		11,63		11,95		10,48		8,77	

3.2 DISTRIBUCIÓN DEL PADRÓN ELECTORAL

Cuadro N°17. Distribución de electores por rango de edad y sexo según departamento (continuación)

Departamento	Total	45 a 49		50 a 54		55 a 59		60 a 64		65 años y más	
		Hombres	Mujeres	Hombres	Mujeres	Hombres	Mujeres	Hombres	Mujeres	Hombres	Mujeres
Total	3.947.574	165.252	152.821	150.887	138.166	131.629	118.296	102.386	92.822	215.754	207.549
Capital	403.444	16.399	17.343	14.881	16.808	12.869	14.897	10.287	12.518	23.742	32.237
Concepción	134.558	5.257	4.717	4.843	4.198	4.268	3.751	3.446	3.065	7.844	7.282
San Pedro	230.382	9.932	8.073	9.038	7.137	7.879	5.911	6.265	4.828	14.300	11.172
Cordillera	194.439	7.749	7.103	7.322	6.474	6.663	5.768	5.325	4.645	13.122	13.068
Guaírā	134.659	5.521	4.949	5.379	4.617	4.797	4.060	3.811	3.293	8.437	8.009
Caaguazú	299.767	12.573	11.104	11.466	9.730	10.063	8.090	7.929	6.492	17.959	14.472
Caazapá	104.507	4.394	3.645	4.088	3.302	3.770	2.988	2.849	2.309	7.168	6.089
Itapúa	324.458	14.115	12.176	13.144	11.143	11.487	9.401	9.167	7.120	19.085	15.401
Misiones	85.396	3.178	3.143	3.165	2.994	2.877	2.655	2.383	2.143	5.418	5.494
Paraguari	166.215	6.736	5.932	6.413	5.655	6.069	5.274	4.941	4.568	12.533	12.765
Alto Paraná	425.766	19.287	16.272	16.520	13.344	13.826	10.868	10.297	7.774	17.837	12.736
Central	1.074.162	43.988	44.314	40.098	40.768	34.901	34.526	26.089	26.151	45.939	50.297
Ñeembucú	62.698	2.581	2.532	2.565	2.310	2.255	2.089	1.944	1.821	5.015	4.847
Amambay	88.640	3.741	3.676	3.251	3.084	2.688	2.507	2.109	1.988	4.765	4.629
Canindeyú	109.126	4.963	3.446	4.183	2.703	3.487	2.275	2.494	1.595	5.118	2.960
Pdte. Hayes	66.400	2.834	2.748	2.741	2.420	2.273	1.999	1.840	1.560	4.601	3.855
Alto Paraguay	11.165	468	413	413	377	383	291	309	265	908	728
Boquerón	31.792	1.536	1.235	1.377	1.102	1.074	946	901	687	1.963	1.508
% Edad y Sexo	4,19	3,87	3,82	3,50	3,33	2,59	2,35	2,35	5,47	10,72	5,26
% Rango de edad	8,06	7,32	6,33	4,95	4,95	4,95	4,95	4,95	4,95	4,95	4,95

Gráfico N°5. Distribución porcentual de electores por rango de edad y sexo. Padrón electoral 2015



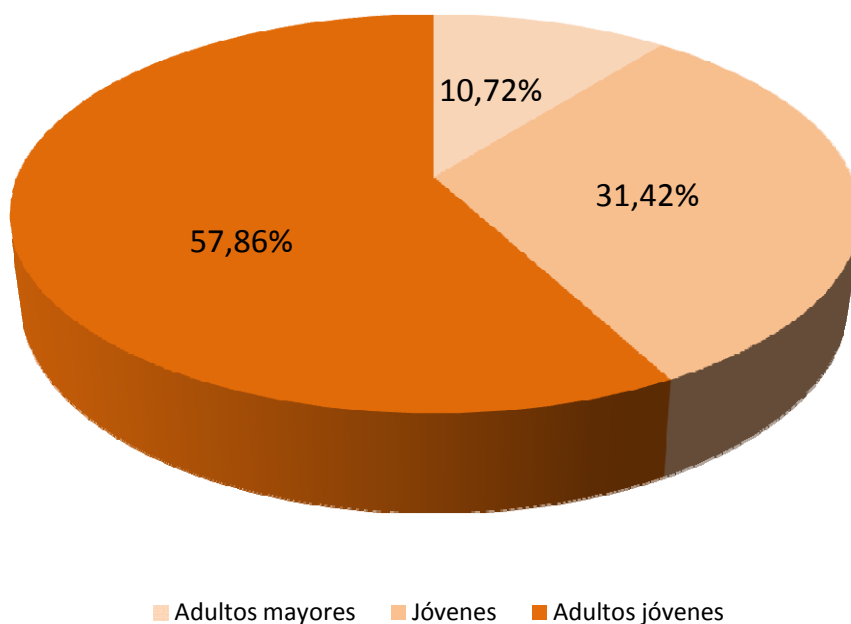
3.2 DISTRIBUCIÓN DEL PADRÓN ELECTORAL

Cuadro N°18. Distribución de electores por rango de edad

Edades	Electores	%
Total	3.947.574	100,00
18 a 19 años	259.482	6,57
20 a 24 años	521.602	13,21
25 a 29 años	459.050	11,63
30 a 34 años	471.900	11,95
35 a 39 años	413.719	10,48
40 a 44 años	346.259	8,77
45 a 49 años	318.073	8,06
50 a 54 años	289.053	7,32
55 a 59 años	249.925	6,33
60 a 64 años	195.208	4,95
65 años y más	423.303	10,72

Para el cálculo del rango de edad se tomó los años cumplidos al 14 de noviembre de 2015. La distribución del padrón por rango de edad señala que el 53,85% de los electores tienen menos de 40 años de edad.

Gráfico N°6. Porcentaje de electores por grupos de edad. Padrón electoral 2015



El gráfico anterior señala a la población electoral en tres grupos de edad: Los jóvenes, de 18 a 29 años que representa el 31,42% del electorado, seguida por los adultos jóvenes de 30 a 64 años siendo el 57,86% y por último los adultos mayores de 65 años y más que representa el 10,72%.

3.2 DISTRIBUCIÓN DEL PADRÓN ELECTORAL

Cuadro N°19. Distribución de electores por área de residencia y sexo

Departamento	Total	Urbana		Rural	
		Hombres	Mujeres	Hombres	Mujeres
Total	3.947.574	1.654.785	1.578.277	376.697	337.815
Capital	403.444	188.549	214.895	–	–
Concepción	134.558	58.813	55.092	11.011	9.642
San Pedro	230.382	83.262	72.819	40.956	33.345
Cordillera	194.439	91.523	85.915	8.994	8.007
Guairá	134.659	58.157	54.469	12.157	9.876
Caaguazú	299.767	126.716	113.850	32.189	27.012
Caazapá	104.507	43.502	37.654	12.942	10.409
Itapúa	324.458	134.541	120.836	37.221	31.860
Misiones	85.396	41.528	40.383	1.709	1.776
Paraguarí	166.215	55.289	52.609	30.594	27.723
Alto Paraná	425.766	206.125	178.870	21.845	18.926
Central	1.074.162	407.362	408.674	130.117	128.009
Ñeembucú	62.698	26.525	26.013	5.369	4.791
Amambay	88.640	42.394	41.367	2.632	2.247
Canindeyú	109.126	51.319	39.434	10.343	8.030
Pdte. Hayes	66.400	22.504	20.748	12.208	10.940
Alto Paraguay	11.165	5.058	4.615	850	642
Boquerón	31.792	11.618	10.034	5.560	4.580

Cuadro N°20. Distribución de electores nacionales y extranjeros por sexo

Departamento	Nacionales			Extranjeros		
	Total	Hombres	Mujeres	Total	Hombres	Mujeres
Total	3.897.099	1.997.974	1.899.125	50.475	33.508	16.967
Capital	396.925	185.150	211.775	6.519	3.399	3.120
Concepción	134.076	69.448	64.628	482	376	106
San Pedro	229.973	123.935	106.038	409	283	126
Cordillera	193.781	100.101	93.680	658	416	242
Guairá	134.144	70.001	64.143	515	313	202
Caaguazú	297.487	157.316	140.171	2.280	1.589	691
Caazapá	103.822	55.913	47.909	685	531	154
Itapúa	320.512	169.132	151.380	3.946	2.630	1.316
Misiones	85.077	43.037	42.040	319	200	119
Paraguarí	165.874	85.672	80.202	341	211	130
Alto Paraná	408.129	215.310	192.819	17.637	12.660	4.977
Central	1.065.541	532.519	533.022	8.621	4.960	3.661
Ñeembucú	62.351	31.678	30.673	347	216	131
Amambay	87.103	43.890	43.213	1.537	1.136	401
Canindeyú	104.151	57.778	46.373	4.975	3.884	1.091
Pdte. Hayes	66.014	34.479	31.535	386	233	153
Alto Paraguay	11.119	5.872	5.247	46	36	10
Boquerón	31.020	16.743	14.277	772	435	337

3.3 EVOLUCIÓN HISTÓRICA DEL PADRÓN ELECTORAL

Evolución histórica del padrón electoral en años electorales

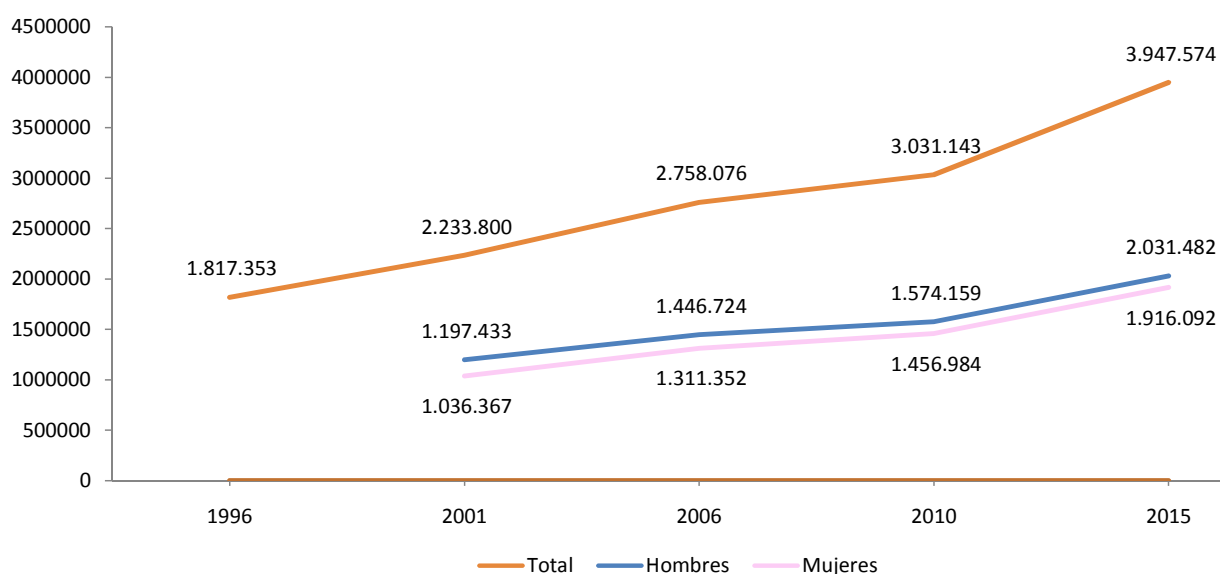
El primer padrón paraguayo del período democrático fue elaborado en base al Registro Cívico Permanente (RCP) del año 1996 de conformidad con el Código Electoral vigente.

En aquella oportunidad, la Organización de Estados Americanos, a la que se le fuera solicitado acompañamiento y auditoría para la elaboración del Registro Cívico Permanente, concluyó en su informe final que **el padrón paraguayo es uno de los más confiables y transparentes de América Latina.**

En el año 2010, se encomendó nuevamente a la Organización de Estados Americanos realizar una auditoría al Registro Cívico Permanente y calificó que **“...el Registro Electoral paraguayo goza de buena salud, resultado de la consolidación de la buena labor durante años...”**.

Este constante esfuerzo institucional aseguró mantener no solo la pureza sino también un padrón que se robustece al ritmo del crecimiento de la población del país, con lo cual su cobertura asegura mayor inclusión de paraguayos y paraguayas para el ejercicio de sus derechos políticos.

Gráfico N°7. Evolución del padrón electoral. Elecciones municipales 1996 - 2015



En el cuadro anterior se puede observar el incremento de electores, tomando como año base los ingresos del año 1996, año de creación del Registro Cívico Permanente de conformidad a la ley vigente.

3.3 EVOLUCIÓN HISTÓRICA DEL PADRÓN ELECTORAL

Cuadro N°21. Crecimiento del padrón electoral por departamento. 1996 - 2015

Departamento	1996	2001	2006	2010	2015
Total	1.817.353	2.233.800	2.758.076	3.031.143	3.947.574
Capital	260.941	297.323	358.528	359.995	403.444
Concepción	57.230	78.673	96.016	103.343	134.558
San Pedro	95.484	121.211	154.159	176.561	230.382
Cordillera	102.929	123.864	146.080	158.841	194.439
Guairá	66.674	80.612	98.290	107.992	134.659
Caaguazú	141.111	171.840	204.333	228.241	299.767
Caazapá	47.105	57.795	75.769	81.989	104.507
Itapúa	146.707	181.671	219.839	242.072	324.458
Misiones	41.263	52.140	64.261	71.650	85.396
Paraguarí	92.738	111.887	134.868	140.865	166.215
Alto Paraná	162.575	205.876	263.412	302.164	425.766
Central	459.020	564.491	715.227	792.291	1.074.162
Neembucú	35.573	42.190	49.266	53.055	62.698
Amambay	37.520	46.664	55.683	62.833	88.640
Canindeyú	29.638	44.819	55.269	71.936	109.126
Pdte. Hayes	26.191	33.739	43.001	48.695	66.400
Alto Paraguay	4.094	5.680	7.209	8.170	11.165
Boquerón	10.560	13.325	16.866	20.450	31.792


3.4 DIVISIÓN POLÍTICA ELECTORAL

División política electoral

A efectos electorales, el país se divide en departamento, distrito, zona y local de votación. La partición coincide con la división política de la República del Paraguay, es decir, el territorio del país está dividido en Capital, 17 departamentos y 250 distritos. Para entender la división geográfica electoral, se toma en cuenta el domicilio declarado por el elector al momento de su inscripción como también la anuencia de éste al local de votación más próximo a su domicilio, con esto se constituye la unidad geográfica mínima, local de votación; la segunda unidad geográfica se refiere a la zona o sección al que corresponde la ubicación del local de votación, luego está la tercera unidad geográfica que corresponde al distrito, coincidente con la unidad geográfica básica de la distritación del país y por último la unidad geográfica más grande es el departamento, coincidente con la demarcación geográfica departamental.

Cuadro N°22. División política electoral

Departamento	Distrito	Electores	Locales	Mesas
Total	250	3.947.574	1.075	13.525
Capital	1	403.444	146	1.398
Concepción	11	134.558	28	457
San Pedro	20	230.382	80	794
Cordillera	20	194.439	50	663
Guairá	18	134.659	58	468
Caaguazú	22	299.767	72	1.022
Caazapá	11	104.507	31	359
Itapúa	30	324.458	92	1.116
Misiones	10	85.396	28	294
Paraguarí	17	166.215	66	572
Alto Paraná	22	425.766	62	1.441
Central	19	1.074.162	224	3.658
Ñeembucú	16	62.698	37	220
Amambay	5	88.640	20	303
Canindeyú	13	109.126	34	378
Pdte. Hayes	8	66.400	26	231
Alto Paraguay	4	11.165	7	39
Boquerón	3	31.792	14	112





CAPÍTULO 4. ESTADÍSTICAS DE PARTICIPACIÓN

Las estadísticas de participación presentadas a continuación fueron generadas de la información de los padrones de mesa utilizados el día de los comicios.

La participación electoral es el cociente entre la población que votó y la población habilitada para votar en determinada elección.

Fórmula del indicador (total de personas que votaron/total de electores habilitados) x 100.

La misma fórmula es aplicada para conocer la participación electoral, desagregada por sexo, rango de edad y departamento.

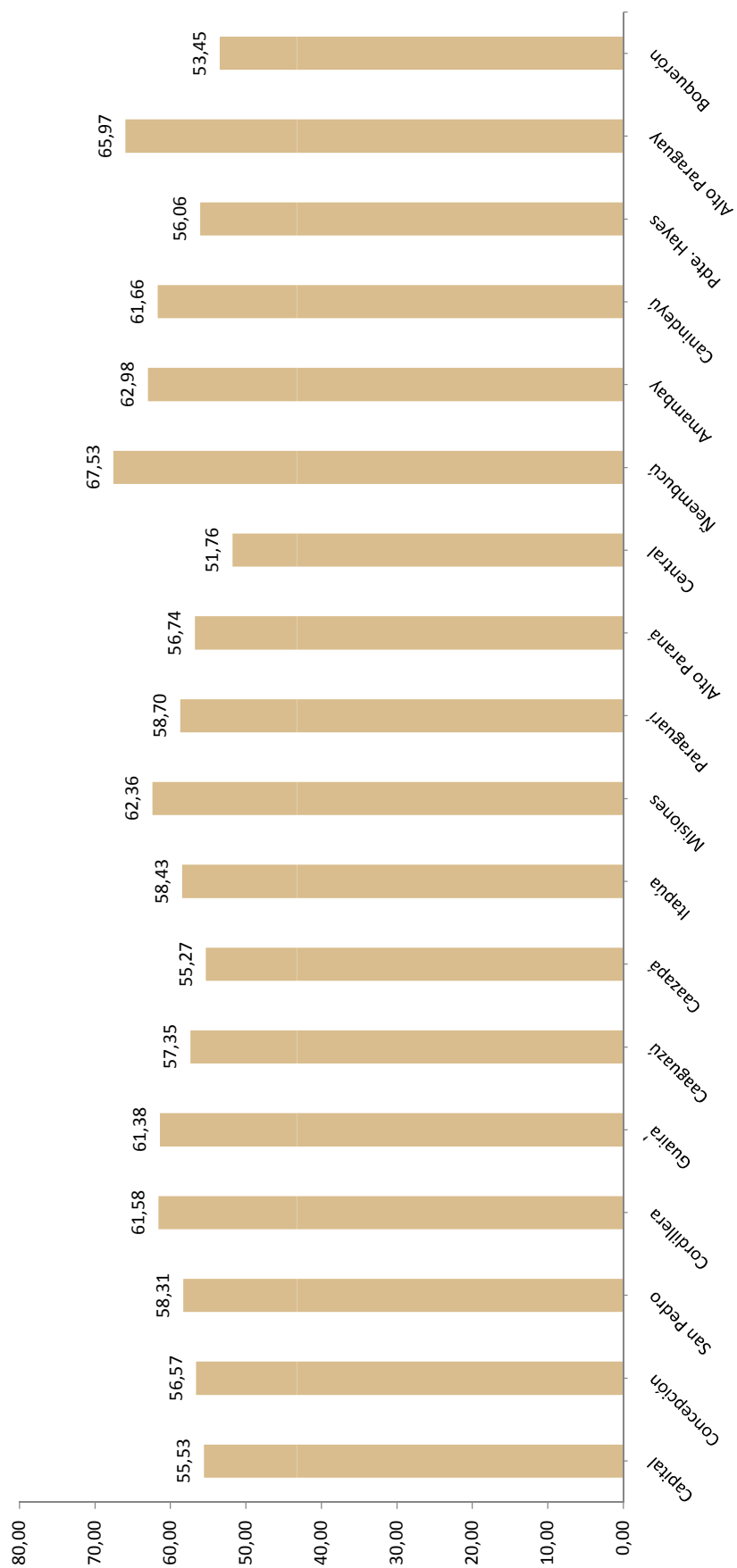
Para el cálculo de rango de edad se tomó los años cumplidos al 14 de noviembre de 2015.

4.1 PARTICIPACIÓN ELECTORAL

Cuadro N°23. Participación electoral por departamento según sexo

Departamento	Padrón - 15 noviembre 2015			Volantes - 15 de noviembre 2015			% Participación		
	Total	Hombres	Mujeres	Total	Hombres	Mujeres	Total	Hombres	Mujeres
Total	3.947.574	2.031.482	1.916.092	2.231.537	1.134.966	1.096.571	56,53	55,87	57,23
Capital	403.444	188.549	214.895	224.027	107.308	116.719	55,53	56,91	54,31
Concepción	134.558	69.824	64.734	76.113	37.629	38.484	56,57	53,89	59,45
San Pedro	230.382	124.218	106.164	134.325	71.009	63.316	58,31	57,16	59,64
Cordillera	194.439	100.517	93.922	119.728	61.223	58.505	61,58	60,91	62,29
Guairá	134.659	70.314	64.345	82.657	42.426	40.231	61,38	60,34	62,52
Caaguazú	299.767	158.905	140.862	171.914	91.196	80.718	57,35	57,39	57,30
Caazapá	104.507	56.444	48.063	57.765	30.553	27.212	55,27	54,13	56,62
Itapúa	324.458	171.762	152.696	189.568	99.152	90.416	58,43	57,73	59,21
Misiones	85.396	43.237	42.159	53.253	26.171	27.082	62,36	60,53	64,24
Paraguari	166.215	85.883	80.332	97.573	49.063	48.510	58,70	57,13	60,39
Alto Paraná	425.766	227.970	197.796	241.584	129.138	112.446	56,74	56,65	56,85
Central	1.074.162	537.479	536.683	555.990	274.067	281.923	51,76	50,99	52,53
Ñeembucú	62.698	31.894	30.804	42.340	21.251	21.089	67,53	66,63	68,46
Amambay	88.640	45.026	43.614	55.825	27.019	28.806	62,98	60,01	66,05
Canindeyú	109.126	61.662	47.464	67.291	37.079	30.212	61,66	60,13	63,65
Pdte. Hayes	66.400	34.712	31.688	37.225	18.128	19.097	56,06	52,22	60,27
Alto Paraguay	11.165	5.908	5.257	7.365	3.752	3.613	65,97	63,51	68,73
Boquerón	31.792	17.178	14.614	16.994	8.802	8.192	53,45	51,24	56,06

Gráfico N°8. Porcentaje de participación electoral por departamento

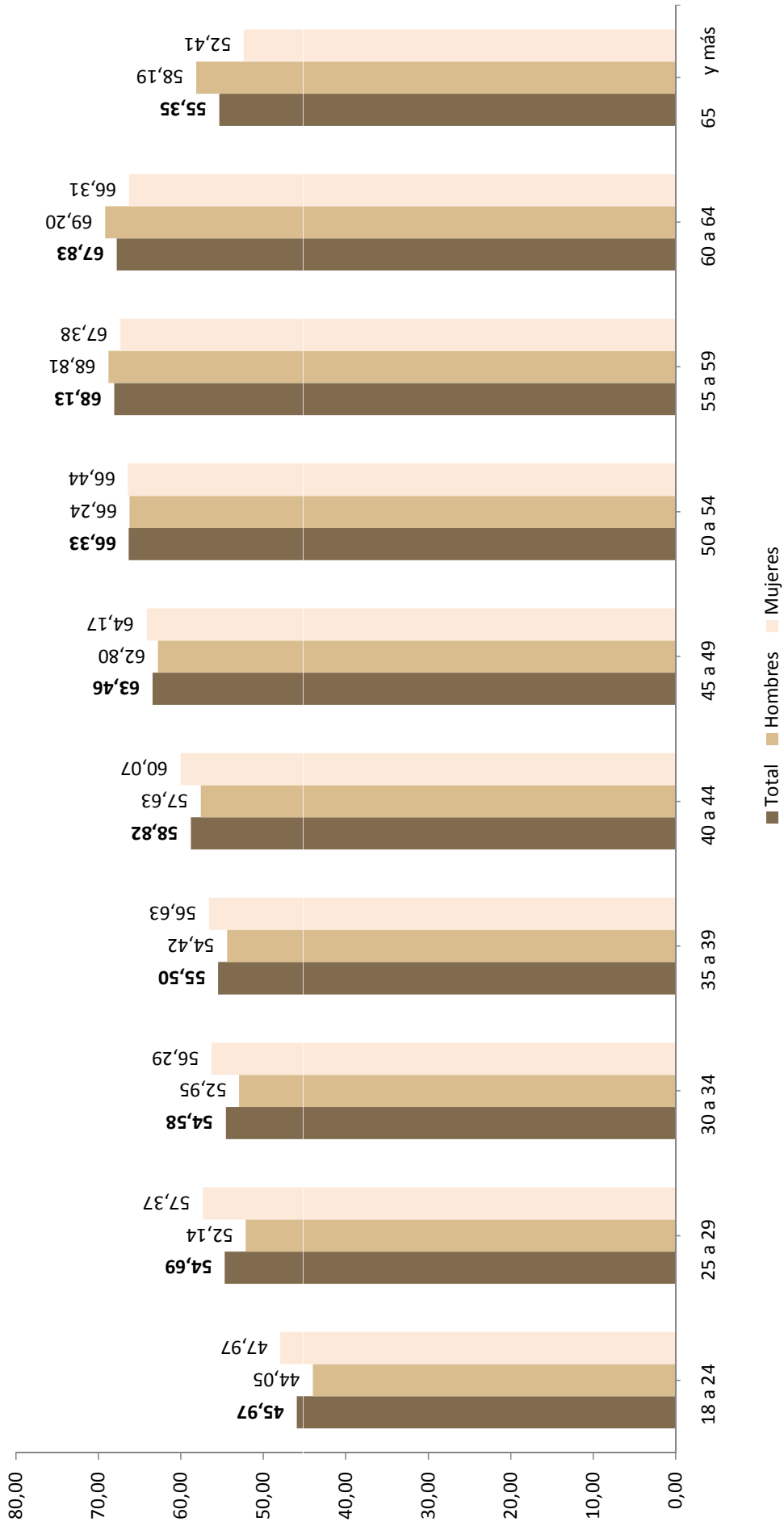


4.1 PARTICIPACIÓN ELECTORAL

Cuadro N°24. Participación electoral por rango de edad y sexo

Rango de edad	Padrón - 15 noviembre 2015		Votantes - 15 de noviembre 2015		% Participación			
	Total	Hombres	Mujeres	Total	Hombres	Mujeres		
Total	3.947.574	2.031.482	1.916.092	2.231.537	1.134.966	1.096.571	55,87	55,87
18 a 24 años	781.084	397.876	383.208	359.060	175.249	183.811	44,05	44,05
25 a 29 años	459.050	235.209	223.841	251.070	122.646	128.424	52,14	52,14
30 a 34 años	471.900	242.366	229.534	257.554	128.338	129.216	52,95	52,95
35 a 39 años	413.719	211.978	201.741	229.601	115.365	114.236	54,42	54,42
40 a 44 años	346.259	178.145	168.114	203.659	102.671	100.988	57,63	57,63
45 a 49 años	318.073	165.252	152.821	201.853	103.782	98.071	62,80	62,80
50 a 54 años	289.053	150.887	138.166	191.742	99.948	91.794	66,24	66,24
55 a 59 años	249.925	131.629	118.296	170.271	90.569	79.702	68,81	68,81
60 a 64 años	195.208	102.386	92.822	132.409	70.855	61.554	69,20	69,20
65 años y más	423.303	215.754	207.549	234.318	125.543	108.775	58,19	58,19

Gráfico N°9. Porcentaje de participación electoral por rango de edad y sexo

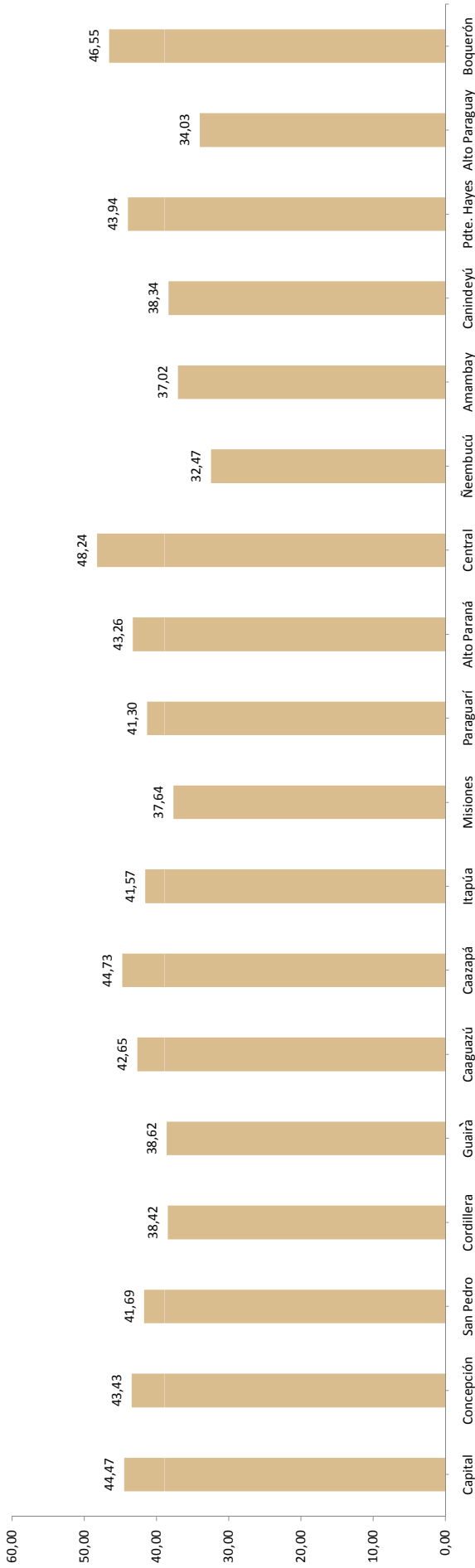


4.1 PARTICIPACIÓN ELECTORAL

Cuadro N°25. Porcentaje de participación electoral por rango de edad y sexo según departamento

Departamento	Total	18 a 24		25 a 29		30 a 34		35 a 39		40 a 44		45 a 49		50 a 54		55 a 59		60 a 64		65 años y más		
		Hombres	Mujeres	Hombres	Mujeres	Hombres	Mujeres	Hombres	Mujeres	Hombres	Mujeres	Hombres	Mujeres	Hombres	Mujeres	Hombres	Mujeres	Hombres	Mujeres	Hombres	Mujeres	
Totales	56,53	44,05	47,97	52,14	57,37	52,95	56,29	54,42	56,63	57,63	60,07	64,17	62,80	64,17	66,24	66,44	68,81	67,38	69,20	66,31	58,19	52,41
Capital	55,53	46,09	46,37	57,15	56,63	56,59	54,05	55,17	52,54	55,71	54,08	58,93	59,85	58,93	64,86	63,23	67,73	65,17	67,39	63,88	55,16	46,45
Concepción	56,57	40,43	48,50	47,46	56,30	50,88	56,32	53,37	60,54	58,21	65,42	70,77	62,72	70,77	65,77	72,03	67,95	71,13	67,15	71,29	58,66	56,29
San Pedro	58,31	41,78	46,05	49,61	55,54	52,98	58,04	56,61	62,46	62,17	67,46	70,87	66,85	70,87	69,88	72,61	72,26	71,87	73,14	70,86	62,37	57,80
Cordillera	61,58	51,25	56,29	54,27	60,22	54,91	58,88	58,01	60,29	63,25	64,01	69,12	69,52	69,52	70,95	71,64	74,47	73,75	75,64	74,25	62,96	57,57
Guairá	61,38	48,70	52,84	53,18	60,42	54,77	59,99	56,89	61,81	62,37	66,22	71,35	68,43	71,35	72,37	73,64	75,17	73,87	75,05	72,55	63,96	58,63
Caaguazú	57,35	43,16	45,98	51,10	55,78	52,89	56,04	56,11	57,52	61,33	63,33	66,98	66,98	66,02	70,18	67,55	71,95	69,13	73,07	68,47	62,79	55,24
Caazapá	55,27	42,52	45,05	44,04	52,18	44,94	53,54	50,94	57,03	57,42	63,25	67,35	63,29	67,35	68,69	70,14	71,67	72,46	74,45	69,94	57,98	51,44
Itapúa	58,43	45,75	48,27	54,43	59,74	52,34	57,49	54,06	56,57	58,83	63,27	68,49	66,40	68,49	70,16	69,91	72,28	71,29	72,22	68,89	59,11	55,52
Misiones	62,36	51,93	59,22	54,65	62,08	52,55	59,32	56,31	61,29	61,07	66,68	66,74	66,74	71,05	71,03	73,65	73,44	75,86	77,80	73,92	65,12	60,37
Paraguari	58,70	47,68	53,90	50,55	57,93	49,09	56,66	52,09	57,38	56,38	62,75	64,74	62,07	62,59	68,47	71,18	71,61	71,82	72,03	72,81	60,22	55,06
Alto Paraná	56,74	46,53	49,11	56,54	59,57	57,72	58,27	56,96	56,55	58,79	58,49	62,07	62,07	62,59	64,57	63,72	67,11	63,74	65,16	62,76	53,22	49,70
Central	51,76	39,26	43,76	47,40	52,85	48,78	51,63	49,38	51,62	52,15	53,85	57,42	57,42	58,11	61,14	61,07	64,29	61,94	65,09	60,36	56,27	49,53
Ñeembucú	67,53	57,06	60,60	60,54	67,16	58,02	65,48	63,49	67,11	67,90	72,28	74,78	74,78	77,76	77,82	79,39	79,25	79,51	79,27	76,39	66,52	60,37
Amambay	62,98	49,38	55,17	63,70	72,43	62,98	70,71	62,51	68,89	62,10	70,86	64,82	64,82	71,52	67,06	73,02	66,52	71,12	66,00	70,77	52,32	51,57
Canindeyú	61,66	49,64	52,58	58,43	65,91	61,10	65,65	62,50	67,21	63,31	70,66	67,56	67,56	72,43	68,97	70,81	68,91	72,75	68,00	68,78	56,98	56,42
Pdte. Hayes	56,06	45,47	53,87	53,81	64,07	53,29	64,60	53,18	62,38	53,34	63,43	56,99	56,99	65,03	58,48	65,99	60,58	65,58	59,67	67,95	44,29	46,04
Alto Paraguay	65,97	60,86	62,05	66,77	71,38	64,34	68,78	68,75	73,81	68,11	75,00	78,69	70,09	78,69	65,62	74,54	65,27	74,57	66,02	79,25	51,76	53,57
Boquerón	53,45	32,31	39,01	47,91	57,82	53,21	63,20	56,62	64,52	58,94	66,64	62,30	62,30	65,02	63,33	66,61	62,10	65,96	63,15	59,68	45,13	40,85

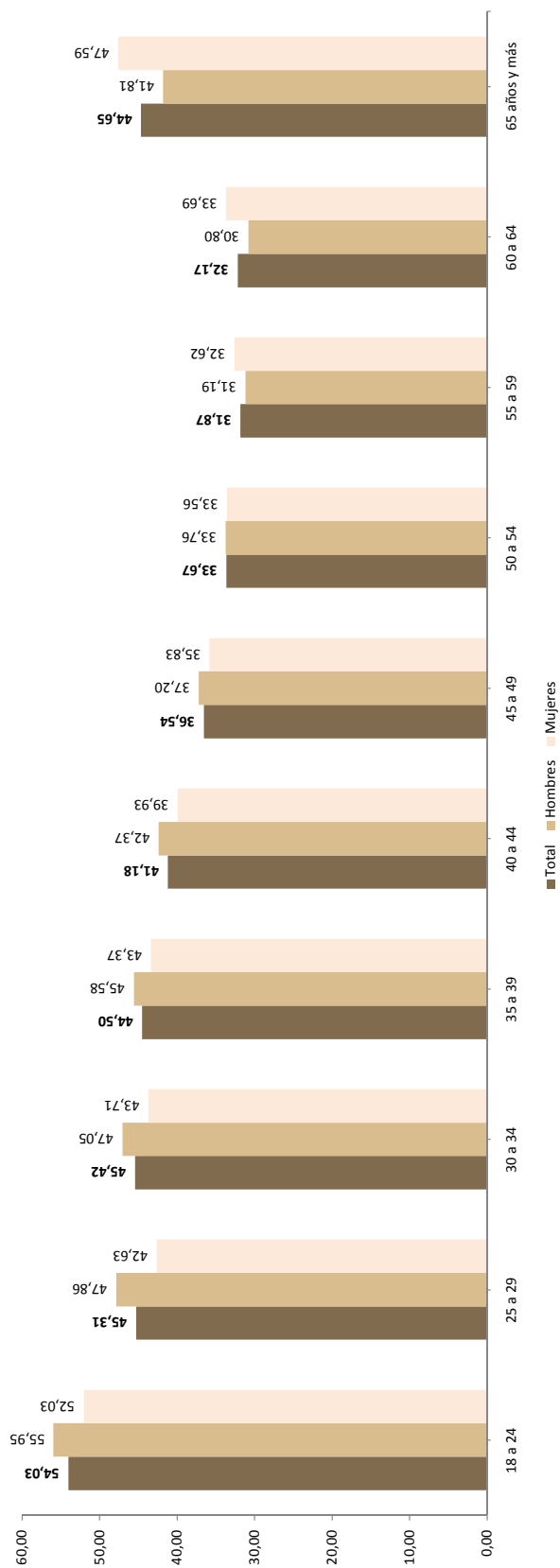
Gráfico N° 10. Porcentaje de abstencionismo por departamento



Cuadro N° 26. Porcentaje de abstencionismo por departamento y sexo

Departamento	% Abstencionismo	
	Hombres	Mujeres
Total	43,47	42,77
Capital	44,47	45,69
Concepción	43,43	40,55
San Pedro	41,69	40,36
Cordillera	38,42	37,71
Guairá	38,62	37,48
Caaguazú	42,65	42,70
Caazapá	44,73	43,38
Itapúa	41,57	40,79
Misiones	37,64	35,76
Paraguari	41,30	39,61
Alto Paraná	43,26	43,15
Central	48,24	47,47
Ñeembucú	32,47	31,54
Amambay	37,02	33,95
Canindeyú	38,34	36,35
Pdte. Hayes	43,94	39,73
Alto Paraguay	34,03	31,27
Boquerón	46,55	43,94

Gráfico N°11. Porcentaje de abstencionismo por rango de edad y sexo



Cuadro N°27. Porcentaje de abstencionismo por rango de edad y sexo

Rango de edad	% Abstencionismo	
	Hombres	Mujeres
Total	43,47	42,77
18 a 24 años	55,95	52,03
25 a 29 años	47,86	42,63
30 a 34 años	47,05	43,71
35 a 39 años	45,58	43,37
40 a 44 años	42,37	39,93
45 a 49 años	37,20	35,83
50 a 54 años	33,76	33,56
55 a 59 años	31,19	32,62
60 a 64 años	30,80	33,69
65 años y más	41,81	47,59

Gráfico N°12. Histórico de habilitados y sufragantes. Elecciones municipales 2001 - 2015

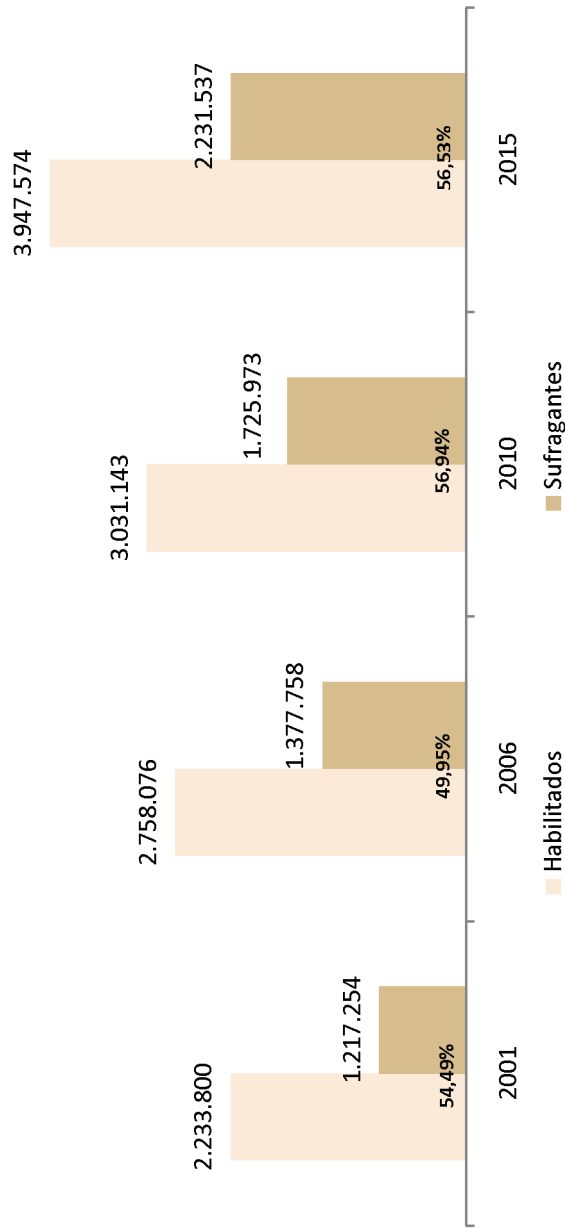
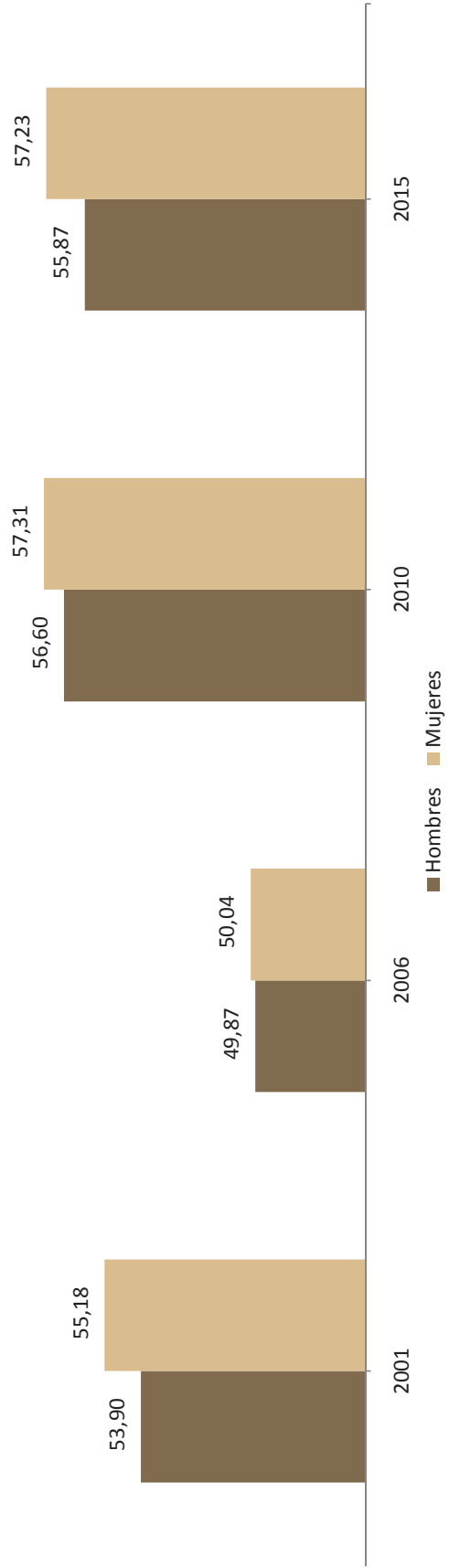


Gráfico N°13. Histórico de porcentaje de participación electoral por sexo. Elecciones municipales 2001 - 2015



4.2 DISTRIBUCIÓN DE LA REPRESENTACIÓN POLÍTICA

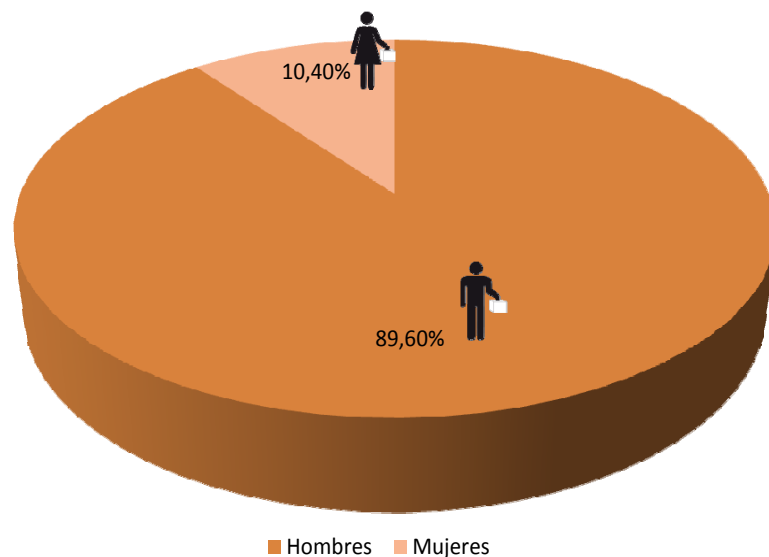
La distribución de la representación política que se detalla a continuación, ha sido generada del listado de los ciudadanos electos, desagregado por sexo, rango de edad y departamento.

Cuadro N°28. Distribución de intendentes electos por sexo y departamento

Departamento	Total	Intendentes		%	
		Hombres	Mujeres	Hombres	Mujeres
Totales	250	224	26	89,60	10,40
Capital	1	1	-	100,00	-
Concepción	11	10	1	90,91	9,09
San Pedro	20	19	1	95,00	5,00
Cordillera	20	18	2	90,00	10,00
Guairá	18	16	2	88,89	11,11
Caaguazú	22	20	2	90,91	9,09
Caazapá	11	10	1	90,91	9,09
Itapúa	30	25	5	83,33	16,67
Misiones	10	10	-	100,00	-
Paraguarí	17	13	4	76,47	23,53
Alto Paraná	22	20	2	90,91	9,09
Central	19	17	2	89,47	10,53
Ñeembucú	16	15	1	93,75	6,25
Amambay	5	5	-	100,00	-
Canindeyú	13	13	-	100,00	-
Pdte. Hayes	8	7	1	87,50	12,50
Alto Paraguay	4	2	2	50,00	50,00
Boquerón	3	3	-	100,00	-

A la fecha de la publicación de este material, la distribución de intendentes electos es de **222 hombres** y **28 mujeres**. La diferencia con relación al cuadro anterior responde a las elecciones realizadas en los municipios de Tacuatí, departamento de San Pedro y Bella Vista Norte, departamento de Amambay (ver pág. 357 y pág. 358).

Gráfico N°14. Porcentaje de intendentes electos por sexo

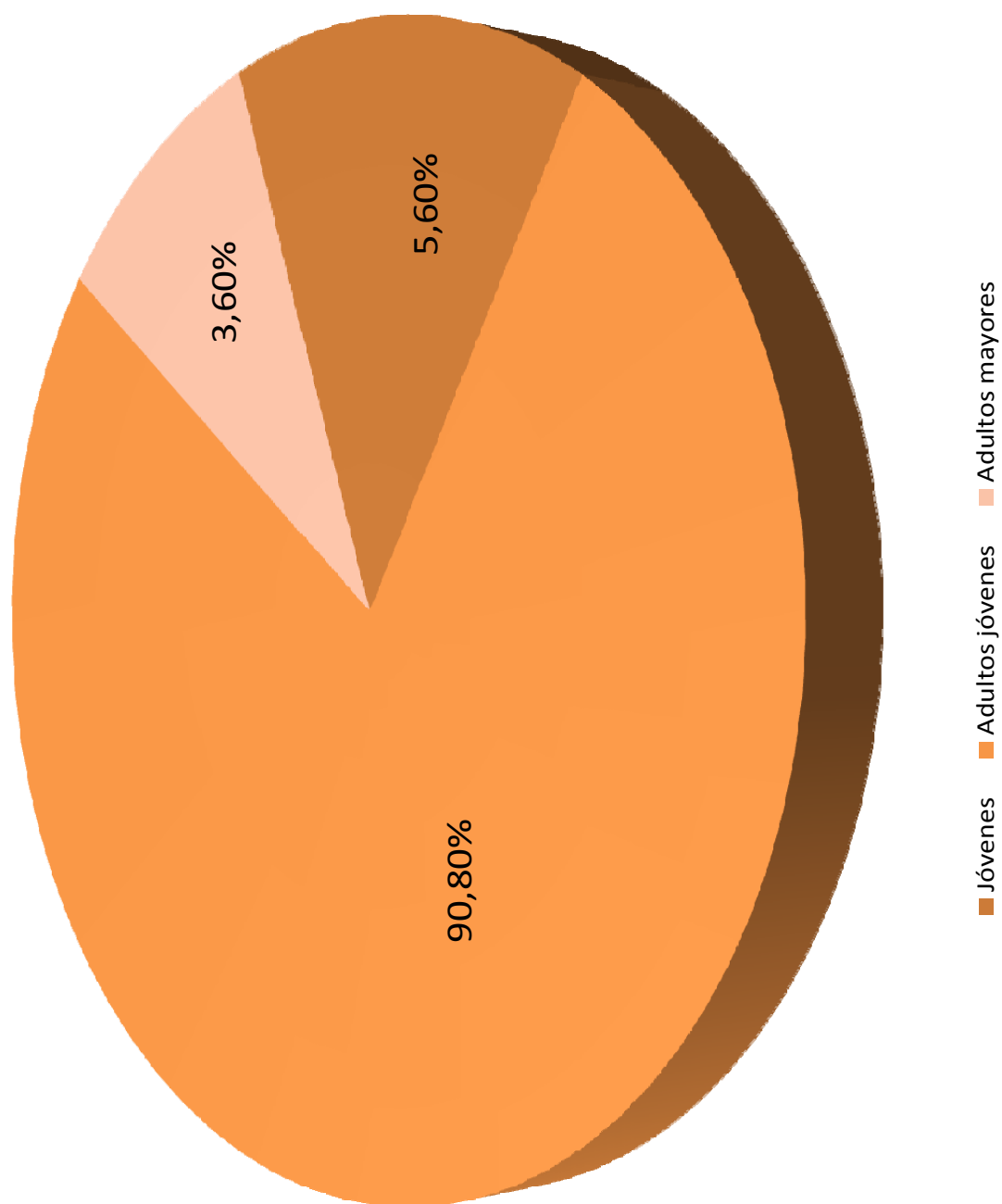


Cuadro N°29. Composición de intendentes por rango de edad y sexo

Departamento	Total	25 a 29		30 a 34		35 a 39		40 a 44		45 a 49		50 a 54		55 a 59		60 a 64		65 años y más	
		Hombres	Mujeres	Hombres	Mujeres	Hombres	Mujeres	Hombres	Mujeres	Hombres	Mujeres	Hombres	Mujeres	Hombres	Mujeres	Hombres	Mujeres	Hombres	Mujeres
Total	250	13	1	36	3	32	5	39	7	36	5	30	3	22	-	8	1	8	1
Capital	1	-	-	-	-	-	-	-	-	-	-	-	-	1	-	-	-	-	-
Concepción	11	-	-	-	-	4	-	3	1	1	-	1	-	-	-	1	-	-	-
San Pedro	20	1	-	5	-	-	1	5	-	2	-	3	-	1	-	-	-	2	-
Cordillera	20	-	1	3	-	2	-	4	1	2	-	3	-	1	-	2	-	1	-
Guairá	18	2	-	3	-	2	-	2	1	2	-	2	1	2	-	-	-	1	-
Caaguazú	22	2	-	3	-	3	-	3	-	2	-	5	2	1	-	-	-	1	-
Caazapá	11	1	-	1	-	4	-	3	1	1	-	-	-	-	-	-	-	-	-
Itapúa	30	1	-	2	1	2	3	4	1	8	-	3	-	4	-	1	-	-	-
Misiones	10	2	-	3	-	1	-	1	-	2	-	1	-	-	-	-	-	-	-
Paraguarí	17	2	-	2	1	1	1	1	1	1	1	1	-	4	-	1	-	-	-
Alto Paraná	22	-	-	5	-	4	-	3	-	2	1	4	-	2	-	-	1	-	-
Central	19	1	-	3	-	2	-	4	1	2	1	1	-	2	-	1	-	1	-
Ñembuquí	16	-	-	3	-	2	-	1	-	4	-	2	-	1	-	2	-	-	1
Amambay	5	-	-	1	-	-	-	1	-	1	-	1	-	1	-	-	-	-	-
Canindeyú	13	1	-	1	-	3	-	1	-	4	-	1	-	-	-	-	-	2	-
Pdte. Hayes	8	-	-	-	1	1	-	2	-	1	-	2	-	1	-	-	-	-	-
Alto Paraguay	4	-	-	1	-	-	-	-	-	1	-	-	-	-	-	-	-	-	-
Boquerón	3	-	-	-	-	1	-	1	-	-	-	-	-	1	-	-	-	-	-
% de edad y sexo	5,20	14,40	0,40	14,40	1,20	12,80	2,00	15,60	2,80	14,40	2,00	12,00	1,20	8,80	0,00	3,20	0,40	3,20	0,40
% rango de edad	5,60	15,60	1,20	14,80	18,40	16,40	13,20	3,60	8,80	3,60	3,60	3,60	3,60	3,60	3,60	3,60	3,60	3,60	3,60

4.2 DISTRIBUCIÓN DE LA REPRESENTACIÓN POLÍTICA

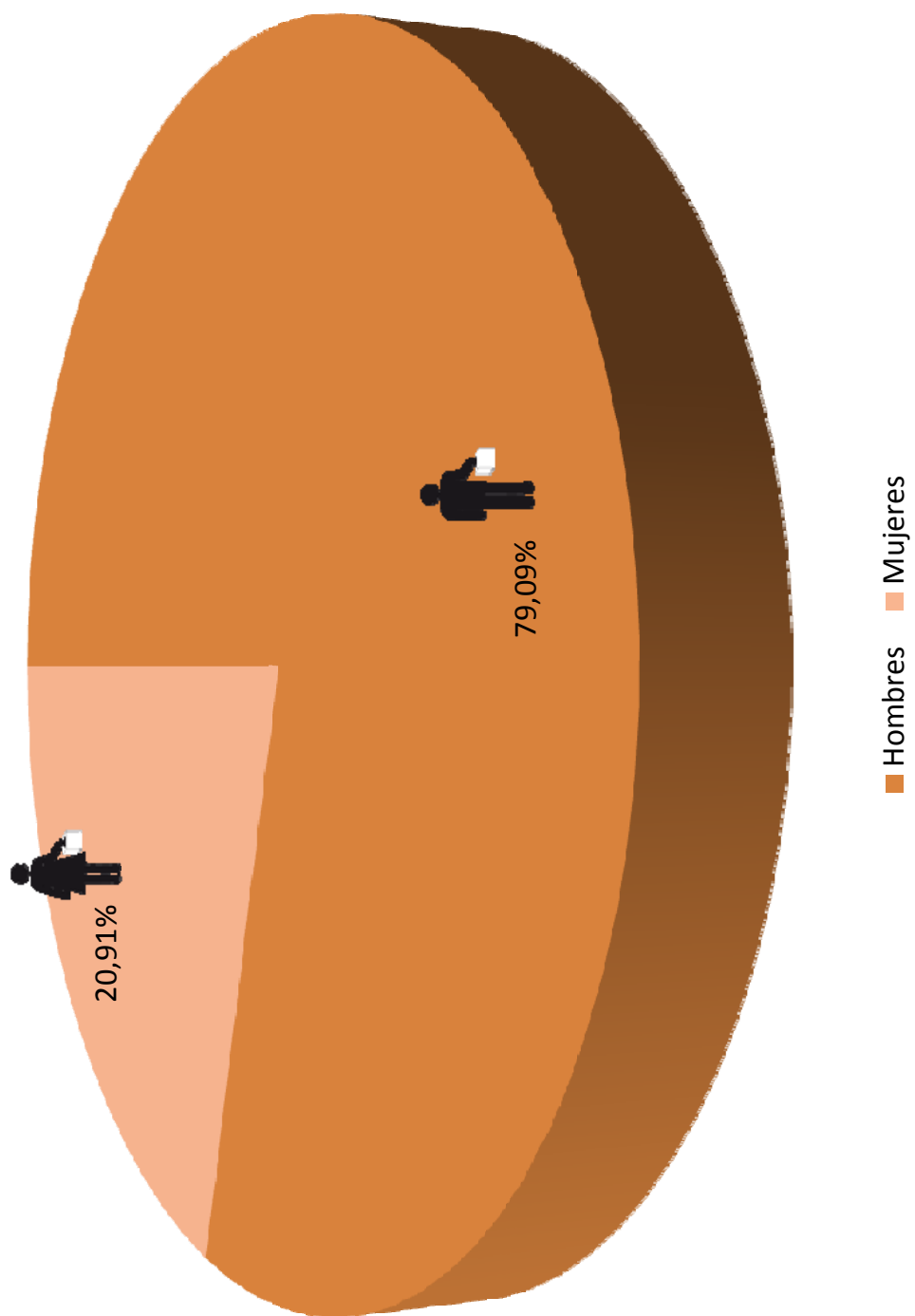
Gráfico N°15. Intendentes electos por grupo de edad



Cuadro N°30. Distribución de miembros de junta municipal por sexo y departamento

Departamento	Miembros de Junta Municipal		%		
	Total	Hombres	Mujeres	Hombres	Mujeres
Total	2.640	2.088	552	79,09	20,91
Capital	24	21	3	87,50	12,50
Concepción	108	86	22	79,63	20,37
San Pedro	198	162	36	81,82	18,18
Cordillera	201	157	44	78,11	21,89
Guairá	165	138	27	83,64	16,36
Caaguazú	216	174	42	80,56	19,44
Caazapá	111	89	22	80,18	19,82
Itapúa	342	265	77	77,49	22,51
Misiones	108	80	28	74,07	25,93
Paraguarí	171	119	52	69,59	30,41
Alto Paraná	249	211	38	84,74	15,26
Central	225	189	36	84,00	16,00
Ñeembucú	165	123	42	74,55	25,45
Amambay	54	42	12	77,78	22,22
Canindeyú	138	113	25	81,88	18,12
Pdte. Hayes	87	58	29	66,67	33,33
Alto Paraguay	42	31	11	73,81	26,19
Boquerón	36	30	6	83,33	16,67

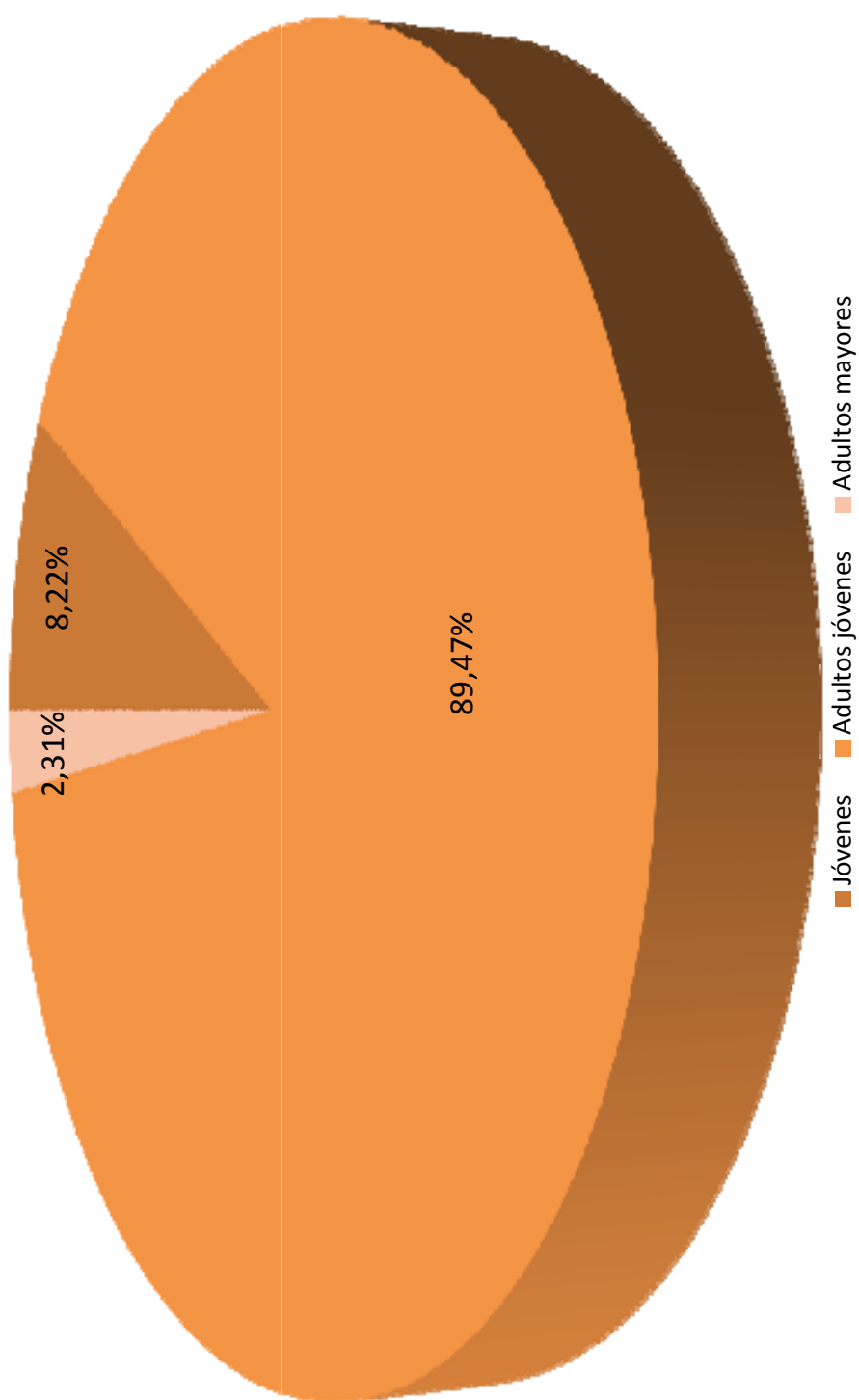
Gráfico N°16. Porcentaje de miembros de junta municipal por sexo



Cuadro N°31. Composición de miembros de junta municipal por rango de edad y sexo según departamento

Departamento	18 a 24		25 a 29		30 a 34		35 a 39		40 a 44		45 a 49		50 a 54		55 a 59		60 a 64		65 años y más	
	Hombres	Mujeres	Hombres	Mujeres	Hombres	Mujeres	Hombres	Mujeres	Hombres	Mujeres	Hombres	Mujeres	Hombres	Mujeres	Hombres	Mujeres	Hombres	Mujeres	Hombres	Mujeres
Total	24	13	136	44	273	69	424	95	328	96	319	92	273	75	166	33	97	22	48	13
Capital	-	-	1	-	3	-	3	1	-	-	6	1	4	-	1	-	-	1	2	1
Concepción	1	1	8	3	11	4	22	12	3	3	13	4	6	1	5	2	3	2	5	1
San Pedro	2	1	12	4	20	3	31	6	25	4	30	7	17	5	11	3	14	2	-	1
Cordillera	3	1	10	2	12	3	27	10	38	9	21	10	23	6	14	1	7	1	2	1
Guairá	-	-	9	1	21	4	26	4	21	7	17	5	20	5	14	-	8	1	2	-
Caaguazú	2	-	14	2	23	9	31	4	33	10	27	8	22	5	12	3	8	1	2	-
Caazapá	2	1	4	2	11	5	19	2	16	4	9	3	13	5	9	0	2	-	4	-
Itapúa	2	2	23	9	29	7	41	14	38	11	56	13	29	13	28	6	11	1	8	1
Misiones	2	1	6	3	15	2	15	3	11	6	14	5	8	5	3	-	3	2	3	1
Paraguarí	2	1	5	1	19	4	21	10	19	7	18	9	13	8	10	5	5	6	7	1
Alto Paraná	3	2	11	2	23	6	54	10	36	6	24	5	30	5	16	1	13	-	1	1
Central	-	-	12	2	25	4	41	8	23	7	29	5	32	3	15	4	9	2	3	1
Ñeembucú	5	1	10	6	20	6	22	7	12	4	15	7	21	3	12	7	4	1	2	-
Amambay	-	-	3	1	8	-	11	1	6	4	1	2	9	1	1	1	2	-	1	2
Canindeyú	-	1	3	4	22	2	32	4	14	7	21	2	8	2	8	-	4	2	1	1
Pdte. Hayes	-	1	1	-	6	8	12	5	9	3	9	5	15	6	3	-	1	-	2	1
Alto Paraguay	-	-	2	1	4	2	12	4	7	1	4	1	-	2	1	-	0	-	1	-
Boquerón	-	-	2	1	1	-	4	2	7	3	5	-	3	-	3	-	3	-	2	-
% de edad y sexo	0,91	0,49	5,15	1,67	10,34	2,61	16,06	3,60	12,42	3,64	12,08	3,48	10,34	2,84	6,29	1,25	3,67	0,83	1,82	0,49
% rango de edad	1,40		6,82		12,95		19,66		16,06		15,57		13,18		7,54		4,51		2,31	

Gráfico N°17. Concejales electos por grupo de edad



Cuadro N°32. Histórico de representación política por sexo. Elecciones municipales 2001 - 2015

Departamento	2001		2006		2010		2015									
	Intendentes		Intendentes		Intendentes		Intendentes									
	Hombres	Mujeres	Hombres	Mujeres	Hombres	Mujeres	Hombres	Mujeres								
Totales	209	11	1.837	401	217	13	1.962	513	220	18	1.976	553	224	26	2.088	552
Capital	1	-	20	4	-	1	18	6	1	-	17	7	1	-	21	3
Concepción	5	1	55	8	6	-	54	12	8	-	61	17	10	1	86	22
San Pedro	17	-	133	29	18	1	158	40	17	2	161	34	19	1	162	36
Cordillera	19	1	160	35	20	-	166	32	19	1	150	45	18	2	157	44
Guairá	15	2	123	33	13	4	129	30	16	2	135	33	16	2	138	27
Caaguazú	20	-	167	25	19	1	168	39	20	1	171	33	20	2	174	42
Caazapá	10	-	82	20	10	-	80	22	9	1	81	21	10	1	89	22
Itapúa	26	3	256	65	27	3	260	85	26	4	268	74	25	5	265	77
Misiones	10	-	82	20	10	-	77	31	9	1	79	29	10	-	80	28
Paraguarí	16	1	132	39	15	2	127	44	14	3	122	49	13	4	119	52
Alto Paraná	18	1	178	23	20	-	196	29	18	2	190	38	20	2	211	38
Central	19	-	191	34	18	1	184	41	19	-	179	46	17	2	189	36
Ñeembucú	16	-	84	33	16	-	132	39	15	1	126	45	15	1	123	42
Amambay	2	1	29	7	3	-	29	7	3	-	27	9	5	-	42	12
Canindeyú	9	-	79	14	10	-	85	23	11	-	96	24	13	-	113	25
Pdte. Hayes	3	1	36	6	6	-	49	17	8	-	56	28	7	1	58	29
Alto Paraguay	2	-	20	4	3	-	27	6	4	-	29	13	2	2	31	11
Boquerón	1	-	10	2	3	-	23	10	3	-	28	8	3	-	30	6

Se crearon 12 municipios posterior a las elecciones municipales del 07 de noviembre de 2010, 11(once) de ellos eligieron por primera vez sus autoridades en elecciones complementarias durante el periodo 2010 – 2015 (ver pág. 339 – 358), salvo el caso del municipio de Karapaí creado por Ley 5085/13 con fecha de promulgación 22/10/2013 tuvo su primera elección municipal el 15 de noviembre de 2015.

Gráfico N°18. Histórico de representación política por sexo. Intendente

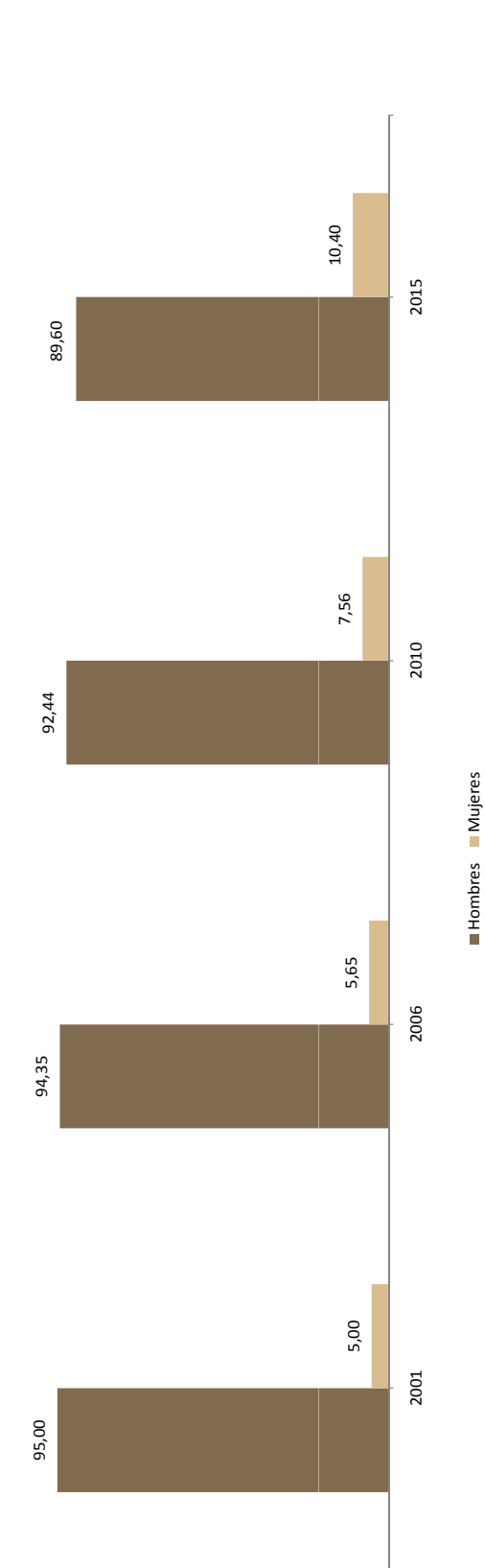
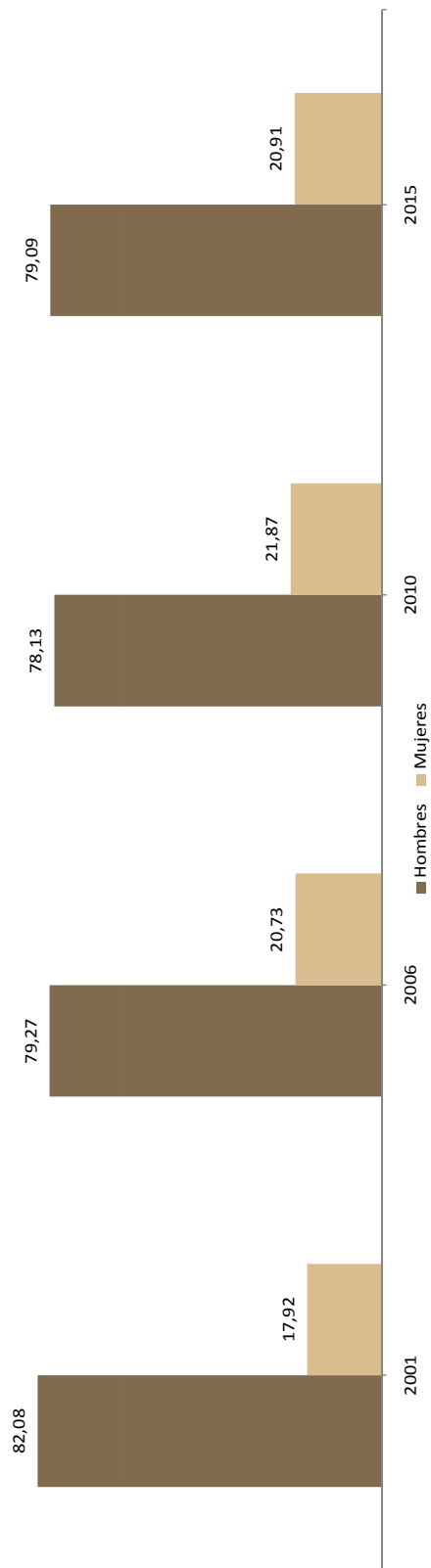


Gráfico N° 19. Histórico de representación política por sexo. Miembros de junta municipal





CAPÍTULO 5. RESULTADOS DE VOTACIÓN

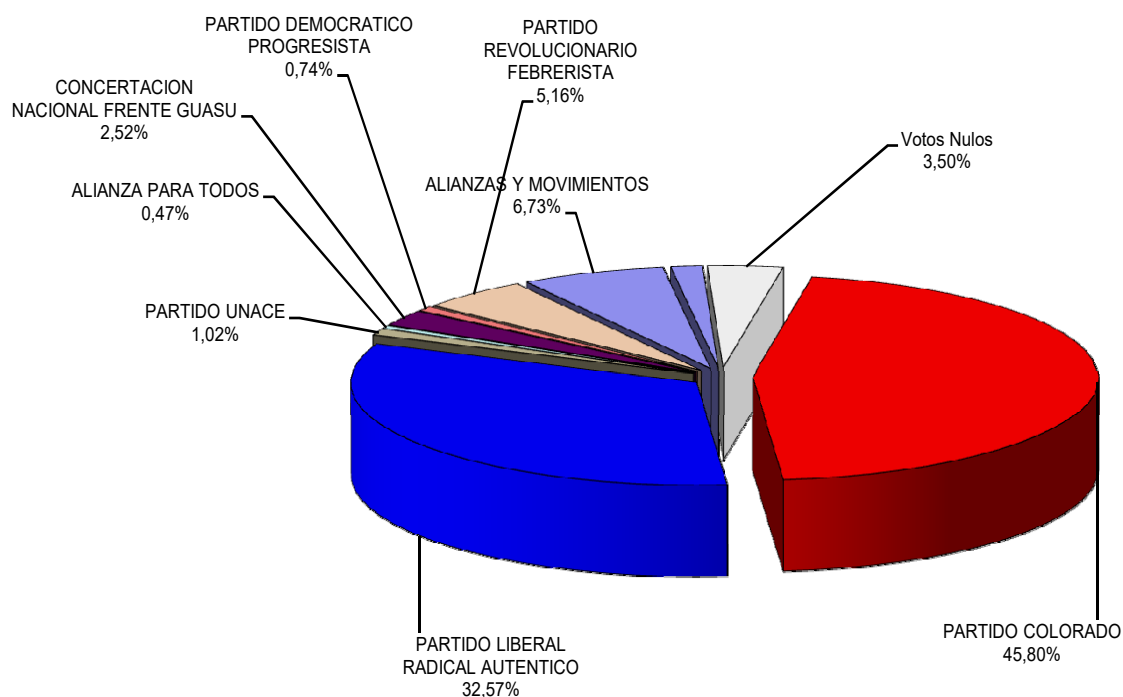
5.1 RESULTADOS DE VOTACIÓN PARA INTENDENTE. RESUMEN NACIONAL

RESULTADOS DE VOTACIÓN

Resultados de votación para intendentes

Resumen nacional

Según organización política



Lista	Sigla	Organización política	Votos	Porcentaje	Intendentes
1	ANR	PARTIDO COLORADO	1.022.449	45,80%	148
2	PLRA	PARTIDO LIBERAL RADICAL AUTENTICO	727.061	32,57%	75
7	UNACE	PARTIDO UNACE	22.769	1,02%	3
2	APT	ALIANZA PARA TODOS	10.497	0,47%	2
40	FG	CONCERTACION NACIONAL FRENTE GUASU	56.302	2,52%	2
100	PDP	PARTIDO DEMOCRATICO PROGRESISTA	16.615	0,74%	2
3	PRF	PARTIDO REVOLUCIONARIO FEBRERISTA	115.107	5,16%	1
		ALIANZAS Y MOVIMIENTOS	150.287	6,73%	17
		Votos en Blanco	32.961	1,48%	
		Votos Nulos	78.166	3,50%	
		TOTAL DE VOTOS	2.232.214		250

5.1 RESULTADOS DE VOTACIÓN PARA INTENDENTE. RESUMEN NACIONAL

Resultados para intendentes. Resumen nacional

N°	DEPARTAMENTO	ELECTORES	ANR	APT	PLRA	ASL	MIAR	PRF	AFI	JPD	ACC	AEF	AJPVT	APPY	ATYY
1	CAPITAL	403.444	91.064	0	0	0	0	114.783	9.923	0	0	0	0	0	0
2	CONCEPCION	134.558	36.101	0	29.974	0	0	0	0	0	0	0	0	0	4.603
3	SAN PEDRO	230.382	64.849	0	46.145	0	0	0	0	0	0	0	0	0	0
4	CORDILLERA	194.439	54.733	0	57.244	0	0	0	0	0	0	0	0	0	0
5	GUAIRA	134.659	43.389	0	24.330	0	0	0	0	0	0	0	2.122	0	0
6	CAAGUAZU	299.767	80.722	0	64.867	0	0	0	0	0	0	0	0	4.015	0
7	CAAZAPA	104.507	31.952	0	4.833	0	0	0	0	0	0	0	0	0	0
8	ITAPUA	324.458	90.560	0	47.681	0	0	0	0	0	0	16.476	0	0	0
9	MISIONES	85.396	26.920	0	18.167	0	0	0	0	0	0	0	0	0	0
10	PARAGUARI	166.215	52.854	0	29.975	0	0	0	0	0	4.798	0	0	0	0
11	ALTO PARANA	425.766	109.430	0	82.628	0	0	0	0	0	0	0	0	0	0
12	CENTRAL	1.074.162	236.385	0	255.813	2.375	0	324	0	0	0	0	0	0	0
13	ÑEEMBUCU	62.698	22.264	0	13.964	0	0	0	0	0	0	0	0	0	0
14	AMAMBAY	88.640	23.455	0	29.086	0	0	0	0	0	0	0	0	0	0
15	CANINDEYU	109.126	33.717	0	19.760	0	0	0	0	0	0	0	0	0	0
16	PDTE. HAYES	66.400	15.106	10.497	1.335	0	116	0	0	0	0	0	0	0	0
17	ALTO PARAGUAY	11.165	3.953	0	1.259	0	0	0	0	1.037	0	0	0	0	0
18	BOQUERON	31.792	4.995	0	0	0	0	0	0	0	0	0	0	0	0
TOTALES		3.947.574	1.022.449	10.497	727.061	2.375	116	115.107	9.923	1.037	4.798	16.476	2.122	4.015	4.603
% VOTOS EMITIDOS			45,80%	0,47%	32,57%	0,11%	0,01%	5,16%	0,44%	0,05%	0,21%	0,74%	0,10%	0,18%	0,21%

5.1 RESULTADOS DE VOTACIÓN PARA INTENDENTE. RESUMEN NACIONAL

Resultados para intendentes. Resumen nacional

N°	DEPARTAMENTO	ELECTORES	FTN	MIUPH	PDC	PUNP	UNACE	ATJPB	PPQ	ACPT	APGDM	PEN	PB	P-MAS	FAI	FPT
1	CAPITAL	403.444	0	0	0	0	0	0	0	0	0	0	0	0	0	0
2	CONCEPCION	134.558	0	0	0	0	0	0	0	0	0	251	0	0	0	0
3	SAN PEDRO	230.382	0	0	0	0	3.765	0	36	0	0	0	0	0	0	0
4	CORDILLERA	194.439	0	0	0	0	1.540	0	0	0	0	0	0	0	0	0
5	GUAIRA	134.659	0	0	313	0	119	0	0	0	0	19	0	0	0	760
6	CAAGUAZU	299.767	0	0	0	3.994	373	0	0	0	0	0	0	0	0	0
7	CAAZAPA	104.507	0	0	0	0	0	0	0	0	0	82	0	0	0	0
8	ITAPIUA	324.458	0	0	47	0	2.235	0	448	0	0	2.596	0	345	0	0
9	MISIONES	85.396	0	0	0	0	11	0	0	0	0	0	0	0	0	0
10	PARAGUARI	166.215	0	0	0	0	1.952	0	0	0	0	1.068	0	0	0	0
11	ALTO PARANA	425.766	167	193	0	0	4.602	0	548	0	0	71	0	19	6.795	0
12	CENTRAL	1.074.162	0	0	69	0	3.665	0	1.158	0	0	251	0	0	0	0
13	ÑEEMBUCU	62.698	0	0	0	0	773	0	837	1.127	743	109	0	0	0	0
14	AMAMBAY	88.640	0	0	0	0	132	0	0	0	0	0	0	0	0	0
15	CANINDEYU	109.126	0	0	0	0	2.557	0	186	0	0	83	0	0	0	0
16	PDTE. HAYES	66.400	0	0	0	0	1.045	3.618	0	0	0	135	290	0	0	0
17	ALTO PARAGUAY	11.165	0	0	0	0	0	0	0	0	0	0	0	0	0	0
18	BOQUERON	31.792	0	0	0	0	0	0	0	0	0	843	0	0	0	0
TOTALES		3.947.574	167	193	429	3.994	22.769	3.618	3.213	1.127	743	5.508	290	364	6.795	760
% VOTOS EMITIDOS			0,01%	0,01%	0,02%	0,18%	1,02%	0,16%	0,14%	0,05%	0,03%	0,25%	0,01%	0,02%	0,30%	0,03%

5.1 RESULTADOS DE VOTACIÓN PARA INTENDENTE. RESUMEN NACIONAL

Resultados para intendentes. Resumen nacional (continuación)

N°	DEPARTAMENTO	ELECTORES	PPC	PIA	MIRA	PTP	ASJD	ASYCO	ATD	ATPPY	ATSP	NVAPT	PJ	A3MD	ABD	APBV
1	CAPITAL	403.444	0	0	0	0	0	0	0	0	0	0	0	0	0	0
2	CONCEPCION	134.558	0	0	0	0	0	0	0	0	0	0	0	0	0	0
3	SAN PEDRO	230.382	20	0	0	0	0	0	0	0	0	0	85	0	0	0
4	CORDILLERA	194.439	0	264	0	456	0	0	0	0	0	0	0	0	0	0
5	GUAIRA	134.659	0	0	0	0	0	0	0	3.812	0	0	0	0	0	0
6	CAAGUAZU	299.767	0	0	0	194	0	0	0	0	0	0	0	0	0	0
7	CAAZAPA	104.507	0	0	0	0	5.976	0	633	0	0	0	0	2.143	154	1.804
8	ITAPUA	324.458	0	0	0	0	0	1.568	0	0	0	1.937	1.008	0	0	0
9	MISIONES	85.396	0	0	19	0	0	0	0	0	1.481	0	0	0	0	0
10	PARAGUARI	166.215	0	0	0	42	0	0	0	0	0	0	0	0	0	0
11	ALTO PARANA	425.766	0	0	0	0	0	0	0	0	0	0	0	0	0	0
12	CENTRAL	1.074.162	0	0	0	0	0	0	0	0	0	0	327	0	0	0
13	ÑEEMBUCU	62.698	0	0	0	0	0	0	0	0	0	0	0	0	0	0
14	AMAMBAY	88.640	0	0	0	576	0	0	0	0	0	0	0	0	0	0
15	CANINDEYU	109.126	0	0	0	56	0	0	0	0	0	0	6	0	0	0
16	PDTE. HAYES	66.400	180	0	0	1.283	0	0	0	0	0	0	0	0	0	0
17	ALTO PARAGUAY	11.165	0	0	0	0	0	0	0	0	0	0	0	0	0	0
18	BOQUERON	31.792	0	0	0	0	0	0	0	0	0	0	0	0	0	0
TOTALES		3.947.574	200	264	19	2.607	5.976	1.568	633	3.812	1.481	1.937	1.426	2.143	154	1.804
% VOTOS EMITIDOS			0,01%	0,01%	0,00%	0,12%	0,27%	0,07%	0,03%	0,17%	0,07%	0,09%	0,06%	0,10%	0,01%	0,08%

5.1 RESULTADOS DE VOTACIÓN PARA INTENDENTE. RESUMEN NACIONAL

Resultados para intendentes. Resumen nacional

N°	DEPARTAMENTO	ELECTORES	AYD	PSD	MPI/SRPT	MPI/UPR	M/SCTP	AM	ATF	ATLP	ATME	AUP	FG	PMP	PSDH	MCL
1	CAPITAL	403.444	0	0	0	0	0	0	0	0	0	0	0	0	0	0
2	CONCEPCION	134.558	0	0	0	0	289	0	0	0	0	0	2.005	0	0	0
3	SAN PEDRO	230.382	0	0	0	0	0	0	0	0	0	0	8.223	1.473	0	0
4	CORDILLERA	194.439	0	0	0	0	0	0	0	0	0	0	841	0	0	0
5	GUAIRA	134.659	0	0	0	661	0	0	0	0	0	0	3.407	0	0	0
6	CAAGUAZU	299.767	0	0	0	0	0	0	0	0	0	0	9.940	0	0	0
7	CAAZAPA	104.507	556	0	0	0	0	0	0	0	0	0	6.410	0	0	0
8	ITAPUA	324.458	0	0	0	0	0	0	0	0	0	0	11.053	0	0	0
9	MISIONES	85.396	0	0	0	0	0	0	0	0	0	0	3.951	0	0	0
10	PARAGUARI	166.215	0	0	0	0	0	0	0	0	0	0	186	0	0	0
11	ALTO PARANA	425.766	0	0	1.129	0	0	3.486	0	0	0	0	4.020	0	0	512
12	CENTRAL	1.074.162	0	0	0	0	0	0	0	0	0	0	3.626	0	339	0
13	ÑEEMBUCU	62.698	0	0	0	0	0	0	0	0	0	576	3	0	0	0
14	AMAMBAY	88.640	0	0	0	0	0	0	0	0	0	0	0	0	0	0
15	CANINDEYU	109.126	0	0	0	0	0	0	0	0	0	0	2.062	0	0	0
16	PDTE. HAYES	66.400	0	0	0	0	0	0	0	0	0	0	575	0	0	0
17	ALTO PARAGUAY	11.165	0	42	0	0	0	0	0	0	0	0	0	0	0	0
18	BOQUERON	31.792	0	0	0	0	0	0	3.444	3.774	2.779	0	0	0	0	0
TOTALES		3.947.574	556	42	1.129	661	289	3.486	3.444	3.774	2.779	576	56.302	1.473	339	512
% VOTOS EMITIDOS			0,02%	0,00%	0,05%	0,03%	0,01%	0,16%	0,15%	0,17%	0,12%	0,03%	2,52%	0,07%	0,02%	0,02%

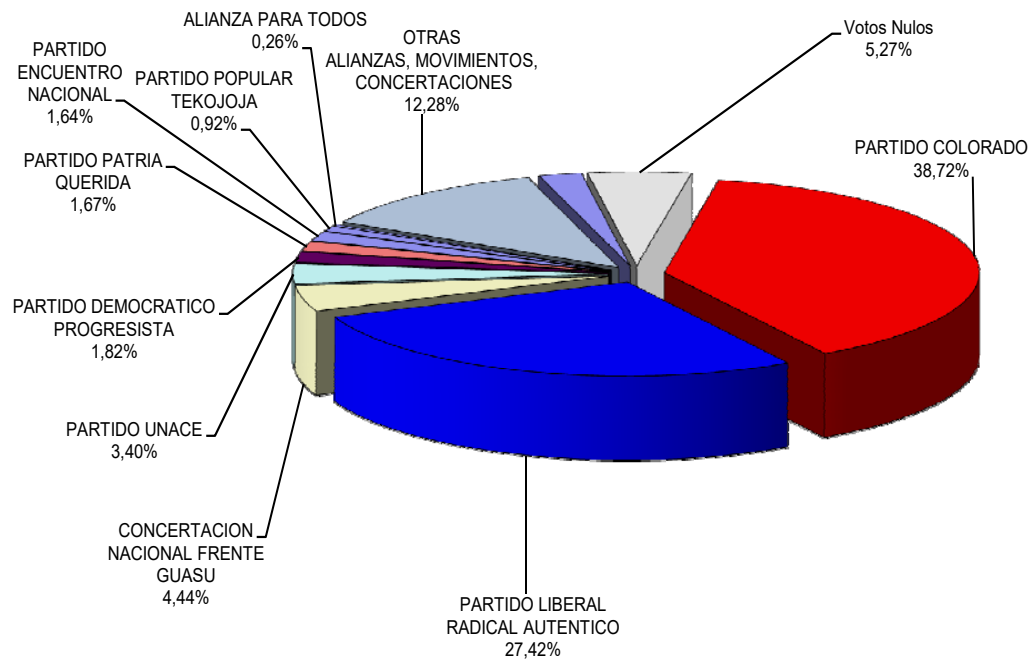
5.1 RESULTADOS DE VOTACIÓN PARA INTENDENTE. RESUMEN NACIONAL

Resultados para intendentes. Resumen nacional (continuación)

N°	DEPARTAMENTO	ELECTORES	MINU	PPT	PDP	CJP	MDA	POICHO	OPT	BLANCOS	NULOS	TOTAL	PARTICIPACION
1	CAPITAL	403.444	0	0	0	0	0	0	0	2.253	6.508	224.531	55,65%
2	CONCEPCION	134.558	0	0	0	0	0	0	0	796	2.041	76.060	56,53%
3	SAN PEDRO	230.382	0	0	2.332	1.104	0	0	0	1.920	4.563	134.515	58,39%
4	CORDILLERA	194.439	0	62	0	0	0	0	0	1.379	3.042	119.561	61,49%
5	GUAIRA	134.659	0	10	173	0	21	0	0	1.168	2.446	82.750	61,45%
6	CAAGUAZU	299.767	0	0	0	358	0	0	0	2.248	5.312	172.023	57,39%
7	CAAZAPA	104.507	0	0	0	220	0	0	0	1.160	1.938	57.861	55,37%
8	ITAPUA	324.458	0	0	6.236	0	0	0	0	3.018	4.623	189.831	58,51%
9	MISIONES	85.396	0	0	137	65	0	0	0	850	1.627	53.228	62,33%
10	PARAGUARI	166.215	0	0	1.989	0	0	0	0	2.140	2.443	97.447	58,63%
11	ALTO PARANA	425.766	0	11.765	0	0	0	2.084	798	3.356	10.176	241.779	56,79%
12	CENTRAL	1.074.162	401	0	0	16.663	0	0	0	7.629	26.694	555.719	51,74%
13	ÑEEMBUCU	62.698	0	0	0	0	0	0	0	851	1.060	42.307	67,48%
14	AMAMBAY	88.640	0	0	0	0	0	0	0	971	1.688	55.908	63,07%
15	CANINDEYU	109.126	0	0	5.635	0	0	0	0	1.527	1.698	67.287	61,66%
16	PDTE. HAYES	66.400	0	0	113	224	0	0	0	1.014	1.792	37.323	56,21%
17	ALTO PARAGUAY	11.165	0	0	0	762	0	0	0	104	119	7.276	65,17%
18	BOQUERON	31.792	0	0	0	0	0	0	0	577	396	16.808	52,87%
TOTALES		3.947.574	401	11.837	16.615	19.396	21	2.084	798	32.961	78.166	2.232.214	56,55%
% VOTOS EMITIDOS			0,02%	0,53%	0,74%	0,87%	0,00%	0,09%	0,04%	1,48%	3,50%		

5.2 RESULTADOS DE VOTACIÓN PARA MIEMBROS DE JUNTA MUNICIPAL. RESUMEN NACIONAL

Resultados de votación para juntas municipales Resumen nacional Según organización política



Lista	Sigla	Organización política	Votos	Porcentaje	Concejales
1	ANR	PARTIDO COLORADO	864.323	38,72%	1366
2	PLRA	PARTIDO LIBERAL RADICAL AUTENTICO	612.132	27,42%	798
40	FG	CONCERTACION NACIONAL FRENTE GUASU	99.053	4,44%	105
7	UNACE	PARTIDO UNACE	75.956	3,40%	74
100	PDP	PARTIDO DEMOCRATICO PROGRESISTA	40.622	1,82%	33
8	PPQ	PARTIDO PATRIA QUERIDA	37.319	1,67%	31
9	PEN	PARTIDO ENCuentRO NACIONAL	36.592	1,64%	19
99	PPT	PARTIDO POPULAR TEKOJOJA	20.522	0,92%	19
2	APT	ALIANZA PARA TODOS	5.865	0,26%	17
		OTRAS ALIANZAS, MOVIMIENTOS, CONCERTACIONES	274.166	12,28%	178
		Votos en Blanco	48.318	2,16%	
		Votos Nulos	117.552	5,27%	
		TOTAL DE VOTOS	2.232.420		2640

5.2 RESULTADOS DE VOTACIÓN PARA MIEMBROS DE JUNTA MUNICIPAL. RESUMEN NACIONAL

Resultados de votación para juntas municipales. Resumen nacional

Nº	DEPARTAMENTO	ELECTORES	ANR	APT	PLRA	ASL	CJA	CJGV	CJM	JGP	MC	MIAR	PRF	JPD	PPS
1	CAPITAL	403.444	77.016	0	26.693	0	0	0	0	0	0	0	0	0	0
2	CONCEPCION	134.558	30.359	0	29.419	0	0	0	0	0	0	0	606	0	0
3	SAN PEDRO	230.382	56.676	0	40.759	0	0	0	0	0	0	0	0	0	0
4	CORDILLERA	194.439	48.947	0	47.151	0	0	0	0	0	0	0	0	0	0
5	GUAIRA	134.659	37.148	0	24.890	0	0	0	0	0	0	0	776	0	355
6	CAAGUAZU	299.767	72.637	0	53.689	0	0	0	0	0	0	0	0	0	917
7	CAAZAPA	104.507	27.515	0	5.087	0	0	0	0	0	0	0	0	0	801
8	ITAPUA	324.458	83.509	0	46.559	0	0	0	0	0	0	0	1.969	0	0
9	MISIONES	85.396	23.343	0	15.981	0	0	0	0	0	0	0	0	0	0
10	PARAGUARI	166.215	43.669	0	28.298	0	80	0	602	0	0	0	0	0	0
11	ALTO PARANA	425.766	82.045	0	53.536	0	0	0	0	0	0	0	0	0	1.497
12	CENTRAL	1.074.162	197.541	0	188.612	3.540	275	952	0	0	998	0	816	0	1.986
13	ÑEEMBUCU	62.698	20.275	0	11.165	0	0	0	0	426	0	0	0	0	0
14	AMAMBAY	88.640	18.796	0	21.907	0	0	0	0	0	0	0	788	0	0
15	CANINDEYU	109.126	27.944	0	15.724	0	0	0	0	0	0	0	0	0	420
16	PDTE. HAYES	66.400	8.917	5.865	1.682	0	0	0	0	0	0	391	0	0	387
17	ALTO PARAGUAY	11.165	3.389	0	980	0	0	0	0	0	0	0	0	530	0
18	BOQUERON	31.792	4.597	0	0	0	0	0	0	0	0	0	0	0	0
TOTALES		3.947.574	864.323	5.865	612.132	3.540	355	952	602	426	998	391	4.955	530	6.363
% VOTOS EMITIDOS			38,72%	0,26%	27,42%	0,16%	0,02%	0,04%	0,03%	0,02%	0,04%	0,02%	0,22%	0,02%	0,29%

5.2 RESULTADOS DE VOTACIÓN PARA MIEMBROS DE JUNTA MUNICIPAL. RESUMEN NACIONAL

Resultados de votación para juntas municipales. Resumen nacional

Nº	DEPARTAMENTO	ELECTORES	PHP	AJPVT	APPY	FTN	MIUPH	PDC	PUNP	UNACE	AER	ATJPB	PPQ	ACPT	AEP
1	CAPITAL	403.444	0	0	0	0	0	1.152	0	6.083	0	0	11.856	0	0
2	CONCEPCION	134.558	0	0	0	0	0	0	0	3.952	0	0	0	0	0
3	SAN PEDRO	230.382	0	0	0	0	0	0	0	6.158	0	0	1.814	0	0
4	CORDILLERA	194.439	0	0	0	0	0	0	0	5.188	0	0	926	0	0
5	GUAIRA	134.659	0	798	0	0	0	590	0	2.655	0	0	0	0	0
6	CAAGUAZU	299.767	0	0	3.973	0	0	0	3.323	4.210	0	0	0	0	0
7	CAAZAPA	104.507	0	0	0	0	0	0	0	716	0	0	0	0	0
8	ITAPUA	324.458	0	0	0	0	0	375	0	5.519	0	0	3.105	0	0
9	MISIONES	85.396	0	0	0	0	0	0	0	1.533	0	0	690	0	0
10	PARAGUARI	166.215	0	0	0	0	0	0	0	5.884	0	0	0	0	0
11	ALTO PARANA	425.766	0	0	0	1.458	456	561	0	7.893	4.610	0	2.063	0	0
12	CENTRAL	1.074.162	693	0	0	0	0	3.824	0	16.049	0	0	12.871	0	2.139
13	ÑEEMBUCU	62.698	0	0	0	0	0	0	0	1.825	0	0	1.478	810	0
14	AMAMBAY	88.640	0	0	0	0	0	2.970	0	1.084	0	0	0	0	0
15	CANINDEYU	109.126	0	0	0	0	0	566	0	3.850	0	0	955	0	0
16	PDTE. HAYES	66.400	0	0	0	0	0	422	0	2.538	0	1.256	323	0	0
17	ALTO PARAGUAY	11.165	0	0	0	0	0	0	0	819	0	0	57	0	0
18	BOQUERON	31.792	0	0	0	0	0	0	0	0	0	0	1.181	0	0
TOTALES		3.947.574	693	798	3.973	1.458	456	10.460	3.323	75.956	4.610	1.256	37.319	810	2.139
% VOTOS EMITIDOS			0,03%	0,04%	0,18%	0,07%	0,02%	0,47%	0,15%	3,40%	0,21%	0,06%	1,67%	0,04%	0,10%

5.2 RESULTADOS DE VOTACIÓN PARA MIEMBROS DE JUNTA MUNICIPAL. RESUMEN NACIONAL

Resultados de votación para juntas municipales. Resumen nacional (continuación)

N°	DEPARTAMENTO	ELECTORES	APGDM	PEN	PB	P-MAS	PFA	FPT	PPC	PT	MCC	MPRTEP	PIA	TPH	MIRA
1	CAPITAL	403.444	0	7.024	710	0	0	0	0	0	0	0	1.806	0	0
2	CONCEPCION	134.558	0	678	0	0	0	0	0	0	0	0	0	0	0
3	SAN PEDRO	230.382	0	0	0	0	0	0	283	0	0	0	0	0	0
4	CORDILLERA	194.439	0	1.965	620	0	0	0	0	0	0	0	354	0	0
5	GUAIRA	134.659	0	2.182	218	0	0	407	0	0	0	0	0	0	0
6	CAAGUAZU	299.767	0	1.973	0	0	0	0	0	0	0	0	0	0	0
7	CAAZAPA	104.507	0	842	0	0	0	0	0	0	0	0	0	0	0
8	ITAPUA	324.458	0	4.409	0	226	616	0	0	300	0	1.837	0	0	0
9	MISIONES	85.396	0	195	0	0	0	0	0	0	0	0	0	0	168
10	PARAGUARI	166.215	0	1.928	0	0	0	0	0	0	0	0	0	0	0
11	ALTO PARANA	425.766	0	1.178	0	263	0	0	1.149	54	0	0	0	618	0
12	CENTRAL	1.074.162	0	10.649	1.596	0	0	0	3.668	0	0	0	2.879	0	0
13	ÑEEMBUCU	62.698	510	869	0	0	0	0	0	0	0	0	0	0	0
14	AMAMBAY	88.640	0	1.291	0	0	0	0	0	0	0	0	0	0	0
15	CANINDEYU	109.126	0	295	0	0	0	0	472	0	0	0	0	0	0
16	PDTE. HAYES	66.400	0	479	244	0	0	0	628	424	623	0	0	0	0
17	ALTO PARAGUAY	11.165	0	121	0	0	0	0	0	0	0	0	0	0	0
18	BOQUERON	31.792	0	514	0	0	0	0	0	0	0	0	0	0	0
TOTALES		3.947.574	510	36.592	3.388	489	616	407	6.200	778	623	1.837	5.039	618	168
% VOTOS EMITIDOS			0,02%	1,64%	0,15%	0,02%	0,03%	0,02%	0,28%	0,03%	0,03%	0,08%	0,23%	0,03%	0,01%

5.2 RESULTADOS DE VOTACIÓN PARA MIEMBROS DE JUNTA MUNICIPAL. RESUMEN NACIONAL

Resultados de votación para juntas municipales. Resumen nacional

N°	DEPARTAMENTO	ELECTORES	MODECA	PTP	AMG	ASJD	ASYCO	ATD	ATSP	MCOBA	MIRC	MPICP	NVAPT	PJ	A3MD
1	CAPITAL	403.444	0	0	4.703	0	0	0	0	0	0	0	0	20.967	0
2	CONCEPCION	134.558	0	0	0	0	0	0	0	0	0	0	0	0	0
3	SAN PEDRO	230.382	0	31	0	0	0	0	0	0	0	0	0	143	0
4	CORDILLERA	194.439	0	329	0	0	0	0	0	0	0	0	0	105	0
5	GUAIRA	134.659	0	0	0	0	0	0	0	0	0	0	0	0	0
6	CAAGUAZU	299.767	0	817	0	0	0	0	0	0	0	0	0	0	0
7	CAAZAPA	104.507	0	0	0	5.396	0	673	0	0	0	0	0	170	1.700
8	ITAPUA	324.458	0	0	0	0	1.328	0	0	0	0	514	1.900	1.188	0
9	MISIONES	85.396	0	0	0	0	0	0	1.444	0	0	0	0	0	0
10	PARAGUARI	166.215	1.132	131	0	0	0	0	0	0	0	0	0	0	0
11	ALTO PARANA	425.766	0	406	0	0	0	0	0	0	0	0	0	2.695	0
12	CENTRAL	1.074.162	0	1.093	0	0	0	0	0	0	354	0	0	8.001	0
13	ÑEEMBUCU	62.698	0	0	0	0	0	0	0	0	0	0	0	0	0
14	AMAMBAY	88.640	0	1.071	0	0	0	0	0	0	0	0	0	0	0
15	CANINDEYU	109.126	0	941	0	0	0	0	0	0	0	0	0	586	0
16	PDTE. HAYES	66.400	0	1.235	0	0	0	0	0	224	0	0	0	575	0
17	ALTO PARAGUAY	11.165	0	194	0	0	0	0	0	0	0	0	0	0	0
18	BOQUERON	31.792	0	0	0	0	0	0	0	0	0	0	0	0	0
TOTALES		3.947.574	1.132	6.248	4.703	5.396	1.328	673	1.444	224	354	514	1.900	34.430	1.700
% VOTOS EMITIDOS			0,05%	0,28%	0,21%	0,24%	0,06%	0,03%	0,06%	0,01%	0,02%	0,02%	0,09%	1,54%	0,08%

5.2 RESULTADOS DE VOTACIÓN PARA MIEMBROS DE JUNTA MUNICIPAL. RESUMEN NACIONAL

Resultados de votación para juntas municipales. Resumen nacional (continuación)

N°	DEPARTAMENTO	ELECTORES	ABD	APBV	AYD	PSD	MIC	G-JP	MAE	MDC	MITU	MPAP	MPIGT	MPISRPT	MPIUPR
1	CAPITAL	403.444	0	0	0	0	0	0	0	5.644	0	0	0	0	0
2	CONCEPCION	134.558	0	0	0	0	0	0	0	0	0	319	0	0	0
3	SAN PEDRO	230.382	0	0	0	0	0	0	0	0	0	0	0	0	0
4	CORDILLERA	194.439	0	0	0	0	0	0	0	0	0	0	0	0	0
5	GUAIRA	134.659	0	0	0	0	0	0	0	0	0	0	0	0	725
6	CAAGUAZU	299.767	0	0	0	0	0	0	0	0	0	0	0	0	0
7	CAAZAPA	104.507	244	1.594	639	0	0	0	0	0	0	0	0	0	0
8	ITAPUA	324.458	0	0	0	0	0	0	281	0	0	0	0	0	0
9	MISIONES	85.396	0	0	0	0	0	0	0	0	0	0	0	0	0
10	PARAGUARI	166.215	0	0	0	0	0	0	0	0	0	0	0	0	0
11	ALTO PARANA	425.766	0	0	0	134	0	877	0	0	976	0	563	1.142	0
12	CENTRAL	1.074.162	0	0	0	2.599	0	0	0	0	0	0	0	0	0
13	ÑEEMBUCU	62.698	0	0	0	0	0	0	0	0	0	0	0	0	0
14	AMAMBAY	88.640	0	0	0	0	0	0	0	0	0	0	0	0	0
15	CANINDEYU	109.126	0	0	0	756	0	0	0	0	0	0	0	0	0
16	PDTE. HAYES	66.400	0	0	0	269	346	0	0	0	0	0	0	0	0
17	ALTO PARAGUAY	11.165	0	0	0	35	0	0	0	0	0	0	0	0	0
18	BOQUERON	31.792	0	0	0	0	0	0	0	0	0	0	0	0	0
TOTALES		3.947.574	244	1.594	639	3.793	346	877	281	5.644	976	319	563	1.142	725
% VOTOS EMITIDOS			0,01%	0,07%	0,03%	0,17%	0,02%	0,04%	0,01%	0,25%	0,04%	0,01%	0,03%	0,05%	0,03%

5.2 RESULTADOS DE VOTACIÓN PARA MIEMBROS DE JUNTA MUNICIPAL. RESUMEN NACIONAL

Resultados de votación para juntas municipales. Resumen nacional

N°	DEPARTAMENTO	ELECTORES	MPRAP	MPSAPT	MSCPT	MSGU	MUA	PTV	RENACE	MIC	AM	ATF	ATLP	ATME	MITU
1	CAPITAL	403.444	0	0	0	0	0	0	0	0	0	0	0	0	0
2	CONCEPCION	134.558	0	0	257	0	0	0	0	0	0	0	0	0	0
3	SAN PEDRO	230.382	0	0	0	0	0	0	0	0	0	0	0	0	0
4	CORDILLERA	194.439	0	0	0	0	0	0	0	0	0	0	0	0	0
5	GUAIRA	134.659	0	0	0	0	0	0	0	0	0	0	0	0	0
6	CAAGUAZU	299.767	0	0	0	0	0	0	0	0	0	0	0	0	441
7	CAAZAPA	104.507	0	0	0	0	0	0	0	0	0	0	0	0	0
8	ITAPUA	324.458	0	0	0	0	0	0	0	0	0	0	0	0	0
9	MISIONES	85.396	0	0	0	0	0	0	0	0	0	0	0	0	0
10	PARAGUARI	166.215	0	0	0	0	0	0	0	0	0	0	0	0	0
11	ALTO PARANA	425.766	0	203	0	393	0	0	0	358	3.143	0	0	0	0
12	CENTRAL	1.074.162	0	0	0	0	0	296	0	0	0	0	0	0	0
13	ÑEEMBUCU	62.698	0	0	0	0	0	0	0	0	0	0	0	0	0
14	AMAMBAY	88.640	1.383	0	0	0	0	0	0	0	0	0	0	0	0
15	CANINDEYU	109.126	0	0	0	415	0	0	0	0	0	0	0	0	0
16	PDTE. HAYES	66.400	0	0	0	0	0	0	660	0	0	0	0	0	0
17	ALTO PARAGUAY	11.165	0	0	0	0	0	0	0	0	0	0	0	0	0
18	BOQUERON	31.792	0	0	0	0	0	0	0	0	0	3.239	2.684	2.633	0
TOTALES		3.947.574	1.383	203	257	415	393	296	660	358	3.143	3.239	2.684	2.633	441
% VOTOS EMITIDOS			0,06%	0,01%	0,01%	0,02%	0,02%	0,01%	0,03%	0,02%	0,14%	0,15%	0,12%	0,12%	0,02%

5.2 RESULTADOS DE VOTACIÓN PARA MIEMBROS DE JUNTA MUNICIPAL. RESUMEN NACIONAL

Resultados de votación para juntas municipales. Resumen nacional (continuación)

N°	DEPARTAMENTO	ELECTORES	DECIDE	MIDA	MIEL	FIP	MAPEC	MIDA	MAUP	FG	PMPP	FREAMACE	MICH	PSDH	MUP
1	CAPITAL	403.444	0	0	0	0	0	0	0	5.082	0	0	0	0	0
2	CONCEPCION	134.558	0	0	0	0	0	0	0	4.947	0	0	0	0	0
3	SAN PEDRO	230.382	0	0	0	0	0	0	0	10.088	898	0	0	0	0
4	CORDILLERA	194.439	0	0	0	0	0	0	0	4.305	0	0	0	453	0
5	GUAIRA	134.659	0	0	0	0	0	0	0	4.785	0	0	0	0	0
6	CAAGUAZU	299.767	0	0	0	0	0	0	0	11.202	0	0	0	883	0
7	CAAZAPA	104.507	0	0	0	0	0	0	0	6.272	0	0	0	0	0
8	ITAPUA	324.458	0	0	0	0	0	0	0	14.802	0	0	0	157	0
9	MISIONES	85.396	0	0	0	0	0	0	0	4.093	399	0	0	426	0
10	PARAGUARI	166.215	0	0	0	0	0	0	0	4.087	0	0	0	0	0
11	ALTO PARANA	425.766	0	0	0	426	0	269	0	6.164	0	0	208	0	0
12	CENTRAL	1.074.162	0	0	455	0	0	0	0	16.136	0	0	0	2.132	724
13	ÑEEMBUCU	62.698	0	0	0	0	0	0	0	1.659	0	0	0	0	0
14	AMAMBAY	88.640	0	0	0	0	0	0	0	0	0	0	0	0	0
15	CANINDEYU	109.126	0	0	0	0	0	0	0	4.155	50	0	0	0	0
16	PDTE. HAYES	66.400	314	382	0	0	294	0	119	648	0	217	0	0	0
17	ALTO PARAGUAY	11.165	0	0	0	0	0	0	0	235	0	0	0	0	0
18	BOQUERON	31.792	0	0	0	0	0	0	0	393	0	0	0	0	0
	TOTALES	3.947.574	314	382	455	426	294	269	119	99.053	1.347	217	208	4.051	724
	% VOTOS EMITIDOS		0,01%	0,02%	0,02%	0,02%	0,01%	0,01%	0,01%	4,44%	0,06%	0,01%	0,01%	0,18%	0,03%

5.2 RESULTADOS DE VOTACIÓN PARA MIEMBROS DE JUNTA MUNICIPAL. RESUMEN NACIONAL

Resultados de votación para juntas municipales. Resumen nacional

N°	DEPARTAMENTO	ELECTORES	UNGEA	MUL	MFRC	MCL	MPHP	MKP	MIÑU	MIPSR	MIBPT	MIHP	MIRC	MOEVE	MPO
1	CAPITAL	403.444	0	0	0	0	0	4.678	0	0	0	0	0	0	1.700
2	CONCEPCION	134.558	0	0	0	223	0	0	0	0	0	0	0	0	0
3	SAN PEDRO	230.382	843	0	0	0	0	0	0	0	0	0	0	0	0
4	CORDILLERA	194.439	0	0	0	0	0	0	0	0	0	0	0	0	0
5	GUAIRA	134.659	0	0	0	0	0	0	0	0	0	0	0	0	0
6	CAAGUAZU	299.767	0	0	0	0	0	0	0	0	0	0	0	94	0
7	CAAZAPA	104.507	0	0	0	0	0	0	0	0	0	0	0	0	0
8	ITAPUA	324.458	0	0	0	0	0	0	0	0	0	0	0	0	0
9	MISIONES	85.396	0	0	0	0	0	0	0	0	0	0	0	0	0
10	PARAGUARI	166.215	0	0	0	0	0	0	0	0	0	0	0	0	0
11	ALTO PARANA	425.766	0	0	181	506	0	0	1.304	0	0	168	0	649	0
12	CENTRAL	1.074.162	0	1.929	0	0	0	2.122	228	0	0	0	0	0	0
13	ÑEEMBUCU	62.698	0	0	0	0	0	0	0	0	0	0	0	0	0
14	AMAMBAY	88.640	0	0	0	0	0	0	0	0	0	0	0	0	0
15	CANINDEYU	109.126	0	0	0	0	0	0	0	0	0	0	919	0	0
16	PDTE. HAYES	66.400	0	0	0	0	0	0	0	0	164	0	0	0	0
17	ALTO PARAGUAY	11.165	0	0	0	0	0	0	0	0	0	0	0	0	0
18	BOQUERON	31.792	0	0	0	0	0	0	0	0	0	0	0	0	0
TOTALES		3.947.574	843	1.929	181	506	223	6.800	228	1.304	164	168	919	743	1.700
% VOTOS EMITIDOS			0,04%	0,09%	0,01%	0,02%	0,01%	0,30%	0,01%	0,06%	0,01%	0,01%	0,04%	0,03%	0,08%

5.2 RESULTADOS DE VOTACIÓN PARA MIEMBROS DE JUNTA MUNICIPAL. RESUMEN NACIONAL

Resultados de votación para juntas municipales. Resumen nacional (continuación)

N°	DEPARTAMENTO	ELECTORES	MRLJS	MUCC	MC	MIPNT	HP	MLA	MPIAM	MIOCH	MOVIGAL	M18	PPT	API	PDP
1	CAPITAL	403.444	0	0	0	0	0	961	0	0	0	0	0	0	16.748
2	CONCEPCION	134.558	0	0	0	0	0	0	0	0	0	0	0	0	0
3	SAN PEDRO	230.382	0	0	0	0	0	0	0	0	0	619	0	0	2.714
4	CORDILLERA	194.439	0	0	0	0	0	0	0	0	0	0	288	0	0
5	GUAIRA	134.659	0	0	0	265	0	0	0	0	0	0	214	0	443
6	CAAGUAZU	299.767	0	0	0	0	0	0	0	0	0	0	630	0	2.135
7	CAAZAPA	104.507	0	0	0	0	0	0	0	0	0	0	0	0	26
8	ITAPUA	324.458	0	0	0	0	0	0	0	0	0	0	4.596	0	2.928
9	MISIONES	85.396	0	0	0	0	0	0	0	0	0	0	195	0	458
10	PARAGUARI	166.215	0	0	0	0	0	0	0	0	0	0	0	0	4.328
11	ALTO PARANA	425.766	0	0	0	0	599	0	496	0	0	0	14.129	489	2.562
12	CENTRAL	1.074.162	0	0	0	0	0	0	0	0	1.398	0	345	0	3.664
13	ÑEEMBUCU	62.698	0	0	0	0	0	0	0	0	0	0	0	0	0
14	AMAMBAY	88.640	0	0	0	0	0	0	0	0	0	0	0	0	1.432
15	CANINDEYU	109.126	171	0	699	0	0	0	0	0	0	0	0	0	2.556
16	PDTE. HAYES	66.400	0	559	0	0	0	0	0	542	0	0	125	0	400
17	ALTO PARAGUAY	11.165	0	0	0	0	0	0	0	0	0	0	0	0	0
18	BOQUERON	31.792	0	0	0	0	0	0	0	0	0	0	0	0	228
TOTALES		3.947.574	171	559	699	265	599	961	496	542	1.398	619	20.522	489	40.622
% VOTOS EMITIDOS			0,01%	0,03%	0,03%	0,01%	0,03%	0,04%	0,02%	0,02%	0,06%	0,03%	0,92%	0,02%	1,82%

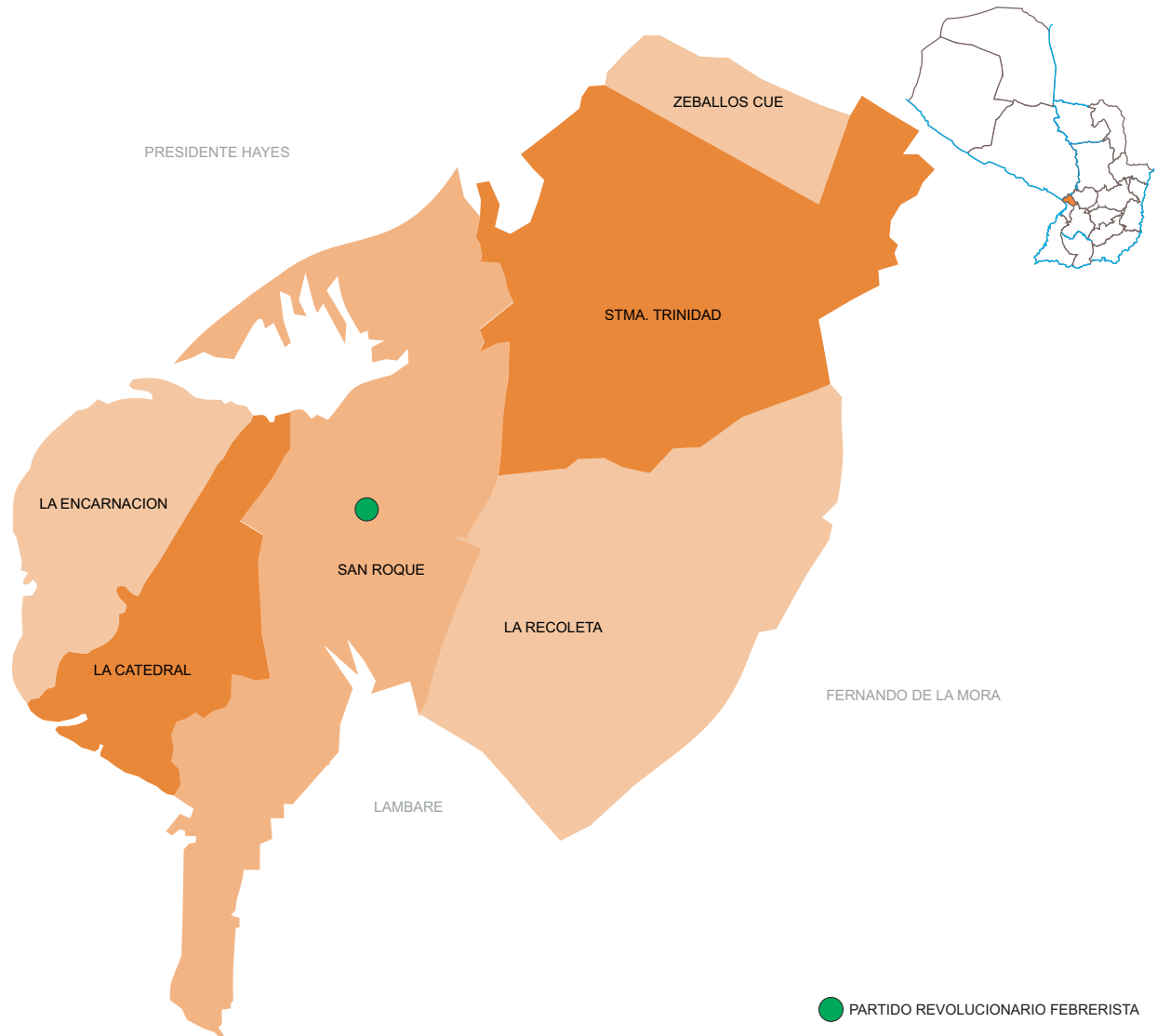
5.2 RESULTADOS DE VOTACIÓN PARA MIEMBROS DE JUNTA MUNICIPAL. RESUMEN NACIONAL

Resultados de votación para juntas municipales. Resumen nacional

N°	DEPARTAMENTO	ELECTORES	MARBA	CDE	CJP	MDA	POICHO	MIPCH	OPT	FC	MIUCH	BLANCOS	NULOS	TOTAL	PARTICIPACION
1	CAPITAL	403.444	0	0	15.832	0	0	0	0	0	0	3.461	12.398	224.514	55,65%
2	CONCEPCION	134.558	0	0	0	368	0	0	0	0	0	1.521	3.438	76.087	56,55%
3	SAN PEDRO	230.382	0	0	3.461	42	0	0	0	0	0	3.704	6.069	134.302	58,30%
4	CORDILLERA	194.439	0	0	1.459	0	0	0	0	0	0	2.413	4.957	119.460	61,44%
5	GUAIRA	134.659	0	0	0	126	0	0	0	0	0	2.050	4.065	82.692	61,41%
6	CAAGUAZU	299.767	0	0	2.147	1.178	0	0	0	0	0	4.042	7.819	172.110	57,41%
7	CAAZAPA	104.507	0	0	1.782	0	0	0	0	0	0	1.515	2.876	57.848	55,35%
8	ITAPUA	324.458	0	0	0	0	0	0	0	0	0	4.990	8.703	189.811	58,50%
9	MISIONES	85.396	0	0	515	0	0	0	0	0	0	1.326	2.478	53.244	62,35%
10	PARAGUARI	166.215	0	0	0	0	0	0	0	0	0	2.136	5.181	97.456	58,63%
11	ALTO PARANA	425.766	0	4.988	2.234	3.408	2.684	0	10.276	1.241	0	6.114	14.204	241.570	56,74%
12	CENTRAL	1.074.162	0	0	15.431	8.803	0	0	0	0	0	9.461	32.129	556.388	51,80%
13	ÑEEMBUCU	62.698	0	0	618	0	0	0	0	0	0	906	1.759	42.300	67,47%
14	AMAMBAY	88.640	0	0	0	0	0	0	0	0	0	1.513	3.683	55.918	63,08%
15	CANINDEYU	109.126	0	0	276	282	0	0	0	0	0	1.681	3.598	67.311	61,68%
16	PDTE. HAYES	66.400	125	0	264	629	0	595	0	0	233	915	3.258	37.271	56,13%
17	ALTO PARAGUAY	11.165	0	0	435	0	0	0	0	0	0	169	305	7.269	65,11%
18	BOQUERON	31.792	0	0	367	0	0	0	0	0	0	401	632	16.869	53,06%
TOTALES		3.947.574	125	4.988	44.821	14.836	2.684	595	10.276	1.241	233	48.318	117.552	2.232.420	56,55%
% VOTOS EMITIDOS		0,01%	0,01%	0,22%	2,01%	0,66%	0,12%	0,03%	0,46%	0,06%	0,01%	2,16%	5,27%		

5.3 RESULTADOS Y ELECTOS POR CARGO

00. CAPITAL



Intendente electo

MUNICIPIO	LISTA	SIGLAS	DESCRIPCIÓN	NOMBRE Y APELLIDO	VOTOS
0 ASUNCION	3	PRF	PARTIDO REVOLUCIONARIO FEBRERISTA	MARIO ANIBAL FERREIRO SANABRIA	114.783



ASUNCIÓN
PARTIDO
REVOLUCIONARIO
FEBRERISTA
MARIO ANIBAL
FERREIRO SANABRIA

00. CAPITAL

Resultados para intendente

N° ZONAS	ELECTORES	ANR	PRF	AFI	BLANCOS	NULOS	TOTAL	PARTICIPACION
1 LA ENCARNACION	53.104	11.864	16.416	1.449	301	867	30.897	58,18%
2 LA CATEDRAL	15.707	3.148	4.948	418	84	245	8.843	56,30%
3 SAN ROQUE	127.944	28.954	36.480	2.882	771	1.992	71.079	55,55%
4 LA RECOLETA	107.628	24.952	28.995	3.080	517	1.879	59.423	55,21%
5 SANTISIMA TRINIDAD	89.191	19.835	25.116	1.977	516	1.420	48.864	54,79%
6 ZEBALLOS CUE	9.870	2.311	2.828	117	64	105	5.425	54,96%
TOTALES	403.444	91.064	114.783	9.923	2.253	6.508	224.531	55,65%
% VOTOS EMITIDOS		40,56%	51,12%	4,42%	1,00%	2,90%		

Resultados para juntas municipales

N° ZONAS	ELECTORES	ANR	PLRA	PDC	UNACE	PPQ	PEN	PB	PIA	AMG	PJ	MDC	FG	MKP	MPO	MLA
1 LA ENCARNACION	53.104	10.164	3.817	182	1.047	1.179	944	86	245	566	2.729	828	691	702	142	105
2 LA CATEDRAL	15.707	2.612	982	49	478	374	290	23	96	181	907	256	182	231	39	33
3 SAN ROQUE	127.944	23.853	8.514	326	1.847	3.510	2.240	234	601	1.441	6.382	1.714	1.888	1.356	1.355	382
4 LA RECOLETA	107.628	20.836	4.868	296	1.098	4.413	2.144	215	545	1.056	6.573	1.706	1.002	1.326	77	292
5 SANTISIMA TRINIDAD	89.191	17.318	7.517	236	1.537	2.343	1.290	146	294	1.410	4.020	1.101	993	964	85	136
6 ZEBALLOS CUE	9.870	2.233	995	63	76	37	116	6	25	49	356	39	326	99	2	13
TOTALES	403.444	77.016	26.693	1.152	6.083	11.856	7.024	710	1.806	4.703	20.967	5.644	5.082	4.678	1.700	961
% VOTOS EMITIDOS		34,30%	11,89%	0,51%	2,71%	5,28%	3,13%	0,32%	0,80%	2,09%	9,34%	2,51%	2,26%	2,08%	0,76%	0,43%

Resultados para juntas municipales

N ^a	ZONAS	ELECTORES	PDP	CJP	BLANCOS	NUJOS	TOTAL	PARTICIPACION
1	LA ENCARNACION	53.104	2.542	2.795	475	1.664	30.903	58,19%
2	LA CATEDRAL	15.707	839	709	113	456	8.850	56,34%
3	SAN ROQUE	127.944	5.245	4.994	1.241	3.939	71.062	55,54%
4	LA RECOLETA	107.628	5.158	3.684	664	3.435	59.388	55,18%
5	SANTISIMA TRINIDAD	89.191	2.752	3.241	863	2.640	48.886	54,81%
6	ZEBALLOS CUE	9.870	212	409	105	264	5.425	54,96%
TOTALES		403.444	16.748	15.832	3.461	12.398	224.514	55,65%
% VOTOS EMITIDOS			7,46%	7,05%	1,54%	5,52%		

Integración juntas municipales según organización política

JUNTA MUNICIPAL	ANR	PLRA	PPQ	PEN	PJ	PDP	CJP	TOTAL
0 CAPITAL	11	4	1	1	3	2	2	24

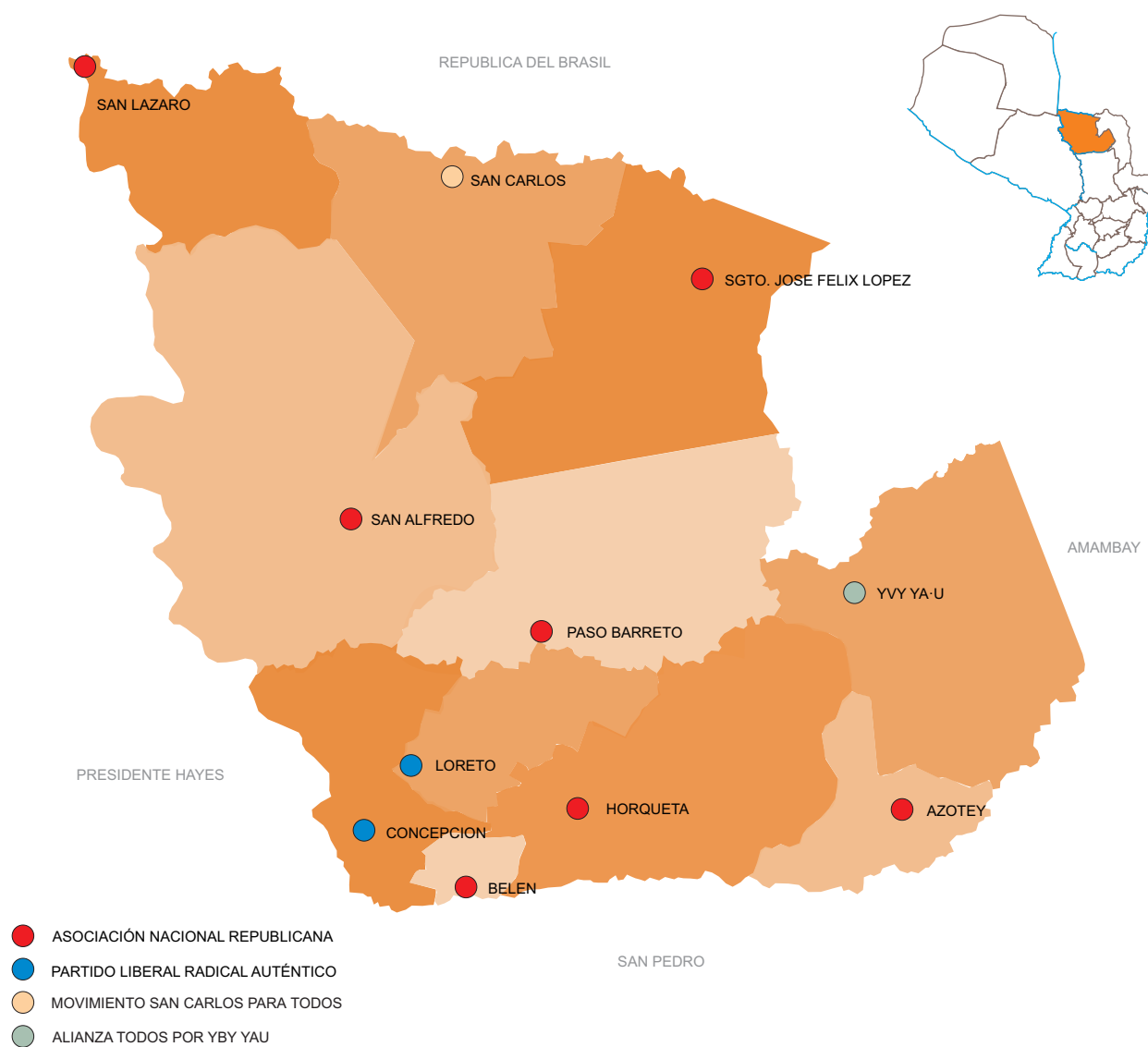
5.3 RESULTADOS Y ELECTOS POR CARGO

00. CAPITAL

Concejales electos por distrito

MUNICIPIO	ORDEN	PARTIDO	TITULARES	SUPLENTES	VOTOS
ASUNCION	1	ANR	HUGO ENRIQUE RAMIREZ IBARRA	KAREN LILIANA FORCADO	77.016
	2	ANR	DANIEL FERNANDO CENTURION GONZALEZ	MARIANO ARIEL CACERES	38.508
	3	PLRA	AUGUSTO ISIDRO CONCEPCION WAGNER LEZCANO	VICTOR HUGO JULIO PERALTA	26.693
	4	ANR	MARIO MARTIN AREVALO FERNANDEZ	MIRIAN ROSA RIVAROLA TORRES	25.672
	5	PJ	GILBERTO ANTONIO APURIL SANTIVIAGO	ELENA STAEAL ALFONSI SAMANIEGO	20.967
	6	ANR	JAVIER CATALINO PINTOS BAEZ	ANTONIO DIONICIO GAONA ESCOBAR	19.254
	7	PDP	CARLOS ADOLFO ARREGUI ROMERO	SANDRA MARIA BENITEZ ALBAVI	16.748
	8	CJP	FEDERICO FRANCO TROCHE	HILDA JOSEFINA DUARTE GARCIA	15.832
	9	ANR	JULIO VICENTE ULLON BRIZUELA	RENE GABRIEL CALONGA ACEVEDO	15.403
	10	PLRA	HUMBERTO BLASCO GAVILAN	FIDEL RAMON NOTARIO BRITZ	13.347
	11	ANR	VICTOR HUGO MENACHO EGUEZ	CESAR DANIEL OJEDA FIGUEREDO	12.836
	12	PPQ	JUAN SEBASTIAN VILLAREJO VELILLA	ALVARO MATIAS GRAU MARTINEZ	11.856
	13	ANR	OSCAR ANDRES RODRIGUEZ QUIÑONEZ	EDUARDO VITTORIO BELLENZIER CAZAL	11.002
	14	PJ	IRENEO ROMAN VILLALBA	DIGNA PERLA CONCEPCION MALDONADO DIAZ	10.484
	15	ANR	CELSO ORLANDO FIOROTTO SANCHEZ	JUAN RAMON FIOROTTO SANCHEZ	9.627
	16	PLRA	FELIX MANUEL AYALA RUIZ DIAZ	VIDAL BRITZ JARA	8.898
	17	ANR	SILVIA FABIANA BENEGAS DE SANCHEZ	MANUEL WENCESLAO CHAVEZ CABALLERO	8.557
	18	PDP	ELVIO SEGOVIA CHAPARRO	GUSTAVO RAMON INSAURRALDE	8.374
	19	CJP	LUIS RODRIGO BUONGERMINI BARRETO	GLADYS MERCEDES NICOLASA CARDOZO ZACARIAS	7.916
	20	ANR	ROSANNA LUCIA ROLON VICIOSO	SERGIO RAMON BARRIOS HEYN	7.702
	21	PEN	JOSEFINA KOSTIANOVSKY	ISAAC SALGUEIRO BARRETO	7.024
	22	ANR	JOSE CLAUDIO MAXIMILIANO ALVARENGA BONZI	RICARDO AGUSTIN ROMAN MEDINA	7.001
	23	PJ	RICARDO MARTINEZ TORALES	MAURICIO MIGUEL PEDRO EDWARDS	6.989
	24	PLRA	VICTOR RAMON ORTIZ ROMERO	DAVID RAMON JURE VALLEJOS	6.673

01. CONCEPCIÓN



Intendentes electos por distrito

MUNICIPIO	LISTA	SIGLAS	DESCRIPCIÓN	NOMBRE Y APELLIDO	VOTOS	
1	CONCEPCION	2	PLRA	PARTIDO LIBERAL RADICAL AUTENTICO	ALEJANDRO RAMON URBIETA CACERES	12.168
2	BELEN	1	ANR	ASOCIACIÓN NACIONAL REPUBLICANA	VICTOR RAMON SANABRIA OPORTO	2.242
3	AZOTEY	1	ANR	ASOCIACIÓN NACIONAL REPUBLICANA	FELICIANO AREVALOS FIGUEREDO	1.507
4	HORQUETA	1	ANR	ASOCIACIÓN NACIONAL REPUBLICANA	ARTURO RENE URBIETA CUEVAS	8.887
5	SGTO.JOSE FELIX LOPEZ	1	ANR	ASOCIACIÓN NACIONAL REPUBLICANA	MARIA LAUDE MOREL PEREIRA	1.612
6	LORETO	2	PLRA	PARTIDO LIBERAL RADICAL AUTENTICO	RODOLFO INSAURALDE GOMEZ	3.399
7	SAN CARLOS DEL APA	25	MSCPT	MOVIMIENTO SAN CARLOS PARA TODOS	HIGINIO SEBASTIAN FERNANDEZ RIQUELME	289
8	SAN LAZARO	1	ANR	ASOCIACIÓN NACIONAL REPUBLICANA	JORGE DELFIN VILLALBA SILVA	2.323
9	SAN ALFREDO	1	ANR	ASOCIACIÓN NACIONAL REPUBLICANA	CARLOS RAMON PEREZ	1.074
10	YBY YA'U	6	ATYY	ALIANZA TODOS POR YBY YAU	VIDAL ARGUELLO BAZAN	4.603
11	PASO BARRETO	1	ANR	ASOCIACIÓN NACIONAL REPUBLICANA	BRUNO CARLOS PICCININI SOERENSEN	1.284

5.3 RESULTADOS Y ELECTOS POR CARGO

01. CONCEPCIÓN

Intendentes electos por distrito



CONCEPCION
PARTIDO LIBERAL
RADICAL AUTENTICO
ALEJANDRO RAMON
URBIETA CACERES




BELEN
ASOCIACION NACIONAL
REPUBLICANA
VICTOR RAMON
SANABRIA OPORTO



AZOTEY
ASOCIACION NACIONAL
REPUBLICANA
FELICIANO
AREVALOS FIGUEREDO



HORQUETA
ASOCIACION NACIONAL
REPUBLICANA
ARTURO RENE
URBIETA CUEVAS



SGTO. JOSE FELIX LOPEZ
ASOCIACION NACIONAL
REPUBLICANA
MARIA LAUDE
MOREL PEREIRA



LORETO
PARTIDO LIBERAL
RADICAL AUTENTICO
RODOLFO
INSAUALDE GOMEZ



SAN CARLOS DEL APA
MOVIMIENTO SAN
CARLOS PARA TODOS
HIGINIO SEBASTIAN
FERNANDEZ RIQUELME



SAN LAZARO
ASOCIACION NACIONAL
REPUBLICANA
JORGE DELFIN
VILLALBA SILVA



SAN ALFREDO
ASOCIACION NACIONAL
REPUBLICANA
CARLOS RAMON
PEREZ



YBY YA'U
ALIANZA TODOS POR
YBY YAU
VIDAL
ARGUELLO BAZAN



PASO BARRETO
ASOCIACION NACIONAL
REPUBLICANA
BRUNO CARLOS
PICCININI SOERENSEN

01. CONCEPCIÓN

Resultados de votación para intendente

Nº	DISTRITO	ELECTORES	ANR	PLRA	ATYY	PEN	MSCPT	FG	BLANCOS	NULOS	TOTAL	PARTICIPACION
1	CONCEPCION	48.881	11.579	12.168	0	0	0	662	306	897	25.612	52,40%
2	BELEN	7.079	2.242	2.135	0	0	0	0	48	54	4.479	63,27%
3	AZOTEY	4.401	1.507	1.168	0	0	0	124	51	114	2.964	67,35%
4	HORQUETA	33.413	8.887	6.503	0	251	0	1.147	176	646	17.610	52,70%
5	SGTO.JOSE FELIX LOPEZ	3.764	1.612	967	0	0	0	0	27	43	2.649	70,38%
6	LORETO	10.851	2.899	3.399	0	0	0	0	57	54	6.409	59,06%
7	SAN CARLOS DEL APA	811	286	115	0	0	289	0	2	9	701	86,44%
8	SAN LAZARO	6.462	2.323	1.661	0	0	0	72	28	90	4.174	64,59%
9	SAN ALFREDO	2.691	1.074	862	0	0	0	0	19	13	1.968	73,13%
10	YBY YAU	13.037	2.408	0	4.603	0	0	0	71	107	7.189	55,14%
11	PASO BARRETO	3.168	1.284	996	0	0	0	0	11	14	2.305	72,76%
TOTALES		134.558	36.101	29.974	4.603	251	289	2.005	796	2.041	76.060	56,53%
% VOTOS EMITIDOS			47,46%	39,41%	6,05%	0,33%	0,38%	2,64%	1,05%	2,68%		

01. CONCEPCIÓN

Resultados de votación para juntas municipales

Nº	DISTRITO	ELECTORES	ANR	PLRA	PRF	UNACE	PEN	MPAP	MSCPT	FG	MPHP	MDA	BLANCOES NULOS	TOTAL	PARTICIPACION	
1	CONCEPCION	48.881	9.704	11.640	606	494	0	319	0	979	223	0	401	1.253	25.619	52,41%
2	BELEN	7.079	1.949	1.615	0	572	0	0	0	0	0	0	49	294	4.479	63,27%
3	AZOTEY	4.401	1.347	1.061	0	189	0	0	0	169	0	0	75	140	2.981	67,73%
4	HORQUETA	33.413	6.981	5.760	0	1.316	678	0	0	1.621	0	0	540	715	17.611	52,71%
5	SGTO.JOSE FELIX LOPEZ	3.764	1.249	697	0	0	0	0	0	507	0	0	49	147	2.649	70,38%
6	LORETO	10.851	2.719	2.876	0	0	0	0	0	465	0	0	104	244	6.408	59,05%
7	SAN CARLOS DEL APA	811	221	126	0	0	0	0	257	76	0	0	8	12	700	86,31%
8	SAN LAZARO	6.462	1.973	1.051	0	326	0	0	0	196	0	368	62	198	4.174	64,59%
9	SAN ALFREDO	2.691	787	837	0	275	0	0	0	0	0	0	20	52	1.971	73,24%
10	YBY YAU	13.037	2.259	2.893	0	608	0	0	0	934	0	0	194	303	7.191	55,16%
11	PASO BARRETO	3.168	1.170	863	0	172	0	0	0	0	0	0	19	80	2.304	72,73%
TOTALES		134.558	30.359	29.419	606	3.952	678	319	257	4.947	223	368	1.521	3.438	76.087	56,55%
% VOTOS EMITIDOS			39,90%	38,66%	0,80%	5,19%	0,89%	0,42%	0,34%	6,50%	0,29%	0,48%	2,00%	4,52%		

Integración juntas municipales según organización política

JUNTA MUNICIPAL	ANR	PLRA	UNACE	MSCPT	FG	MDA	TOTAL
1 CONCEPCION	50	44	4	4	5	1	108

01. CONCEPCIÓN

Concejales electos por distrito

MUNICIPIO	ORDEN	PARTIDO	TITULARES	SUPLENTES	VOTOS
CONCEPCIÓN	1	PLRA	MYRIAM BEATRIZ DENIS DE HOLST	HILDA DEL ROSARIO QUEVEDO DE IBAÑEZ	11.640
	2	ANR	RODOLFO NICOLAS VILLALBA AYALA	ALEJANDRO LAVAND AYALA	9.704
	3	PLRA	ASUNCION CARBALLO VERA	GREGORIO RUBEN FIGUEREDO DIAZ	5.820
	4	ANR	BLAS ENRIQUE PANIAGUA ACEVEDO	ANA BEATRIZ ROLON DE PANIAGUA	4.852
	5	PLRA	MIGUEL ANGEL DOMINGUEZ BOGADO	ANA LIZ CORONEL ARAUJO	3.880
	6	ANR	CESAR ULIZER SAMUDIO AGUERO	JUAN ANDRES CABRAL GIMENEZ	3.235
	7	PLRA	GUSTAVO DAVID BONZI VILLALBA	CELSO DAVID INSAURALDE BENITEZ	2.910
	8	ANR	YTALO RAFAEL CENTURION	WALBERTO RIVEROS PORTILLO	2.426
	9	PLRA	HECTOR RAFAEL GONZALEZ ALFONZO	DIEGO DAVID MELGAREJO FERNANDEZ	2.328
	10	ANR	JAVIER VERGARA RECALDE	CAMILO ALCARAZ	1.941
	11	PLRA	SISINIA SILVA AGUERO	MARIA ELINA ZAVALA AGUIRRE	1.940
	12	PLRA	EPIFANIO AVALOS ROMERO	RONEY RAMON BARUA VALENZUELA	1.663
BELEN	1	ANR	HERIBERTO GABRIEL LEZCANO AGUERO	JOSE MERCEDES GALEANO BARRIOS	1.949
	2	PLRA	CESAR ALCIDES AYALA VARGAS	FRANCISCO ACOSTA CRISTALDO	1.615
	3	ANR	ERI ANIBAL ROMAN GOIRI	QUINTIN FERREIRA	975
	4	PLRA	GLADYS RUTH MEDINA DE VIGIL	PASTOR FLORENTIN GONZALEZ	808
	5	ANR	NILDA FELIPA MENDOZA DE NOGUERA	CEFERIANO GRANCE FERREIRA	650
	6	UNACE	DANIEL LARREA RODRIGUEZ	SALOMON BARRETO RODRIGUEZ	572
	7	PLRA	BENJAMIN FLORENTIN GONZALEZ	EUSEBIO FIGUEREDO SALDIVAR	538
	8	ANR	CESAR SALVADOR ALEN MORILLA	CERIANO RAMIREZ FLORENTIN	487
	9	PLRA	SANTIAGO RUFINO CHAMORRO ARGUELLO	JULIAN ORTIZ BENITEZ	404
AZOTÉY	1	ANR	CESAR BAZAN BENITEZ	CELINA LIANE CARRILLO DE MORINIGO	1.347
	2	PLRA	CRISTIAN DANIEL PERALTA	HUGO ESTEBAN FLORENCIANI OVELAR	1.061
	3	ANR	SILVINO ANTONIO VILLA CUANDU	ANIBAL MENDEZ MARTINEZ	674
	4	PLRA	GLADIS GIMENEZ ROMAN	JOSE DE LA CRUZ PAEZ PEREIRA	531
	5	ANR	GUMERCINDO BAZAN VILLALBA	BERNARDO GOMEZ CANDADO	449
	6	PLRA	FRANCISCO OVIEDO PORTILLO	ROBERTO AGUERO MEDINA	354
	7	ANR	CATALINO BIENVENIDO AVALO CACERES	FLORENTINO ALVARENGA BENITEZ	337
	8	ANR	HILARIO RAMON MORINIGO FRETEZ	BLANCA CELESTE FRETES RODAS	269
	9	PLRA	ZUNILDA DIAZ DE ACOSTA	SANY ROCIO FLEITAS LOPEZ	265
HORQUETA	1	ANR	HERIBERTO CABAÑAS AGUERO	VIRGINIO DOMINGO ORTIZ ARGUELLO	6.981
	2	PLRA	SULMA ELADIA ESPINOZA GARCIA	GASPAR ESCOBAR RODRIGUEZ	5.760
	3	ANR	GLORIA RAQUEL PAREDES DE CARRILLO	HUGO AURELIO CHAPARRO CABAÑAS	3.491
	4	PLRA	RONALD FEDERICO ROJAS FLEITAS	TERESA DEJESUS FLEITAS DE ORTIGOZA	2.880
	5	ANR	VICTOR TORALES LOPEZ	HUGO ENRIQUE MORAL ZARACHO	2.327
	6	PLRA	ISMAEL RODRIGUEZ GONZALEZ	ABUNDIO AGUERO LEDEZMA	1.920
	7	ANR	EDER EUGENIO CAMPUZANO ROBLES	ANIBAL MORALES URBIETA	1.745
	8	FG	FRANCISCO JARA ROMERO	CARLOS AGUSTO GOMEZ CABAÑAS	1.621
	9	PLRA	FELIX BAZAN ARECO	LISANDRO DANIEL BAZAN GARCIA	1.440
	10	ANR	CELSO FREMIOT NUÑEZ FERIS	HUGO HERNAN MARTINEZ CABRERA	1.396
	11	UNACE	ERICO LUIS AYALA CABRERA	JOSE ALCIDES AYALA CABRERA	1.316
	12	ANR	SAMUEL GONZALEZ VALDEZ	EDGAR GERARDO BOBADILLA CABAÑAS	1.164
SGTO. JOSE FELIX LOPEZ	1	ANR	HUGO ADALBERTO CENTURION RIVAS	RICARDO CENTURION	1.249
	2	PLRA	ALFREDO AMARILLA LOPEZ	VICENTE NISVALDO DIANA INSAURALDE	697
	3	ANR	DANIEL RIVAS ROYG	NICANOR GIMENEZ DOMINGUEZ	625
	4	FG	LEONIDO CHAVEZ CRISTALDO	TEOFILO ARGUELLO ESPINOLA	507
	5	ANR	LUIS GILBERTO GOMEZ QUIÑONEZ	VICTOR AYALA LOPEZ	416
	6	PLRA	AUGUSTO GOMEZ	CELSO LEZCANO VILLALBA	349
	7	ANR	RAMIRO GRENNO FERNANDEZ	ALFONSO PAEZ ACOSTA	312
	8	FG	FILEMON CAÑETE BENITEZ	PORFIRIO VARGAS MALDONADO	254
	9	ANR	EVER HUGO FERNANDEZ SAUCEDO	NADIA AUXILIADORA MERELES PEREIRA	250
LORETO	1	PLRA	JOSE SEBASTIAN ESPINOLA MARTINEZ	MARY MABEL ACUÑA	2.876
	2	ANR	VICTOR MARIANO MEDINA RAMOS	REGUER YANIO DAVALOS LOPEZ	2.719
	3	PLRA	FELIX DIAZ LUGO	CRISTINO BRITZ CARDENA	1.438
	4	ANR	ALDO DARIO LOPEZ ESPINOLA	OSVALDO LUIS SOSA PEÑA	1.360
	5	PLRA	CARLOS FAUSTO GAMARRA CORONEL	MARCELINO DASPETT MENDOZA	959
	6	ANR	BENITO MOREL GIMENEZ	RAMON ALCIBIADES GONZALEZ ACOSTA	906
	7	PLRA	ANTONIA PAREDES ARGUELLO	ELVIA LIZ VILLANUEVA ABENTE	719
	8	ANR	ALDO ANIBAL ARGUELLO CENTURION	PASTOR DIONISIO LESME BRITZ	680
	9	PLRA	LUCIA ABENTE DE APONTE	LEONIDAS CRISTALDO LARA	575

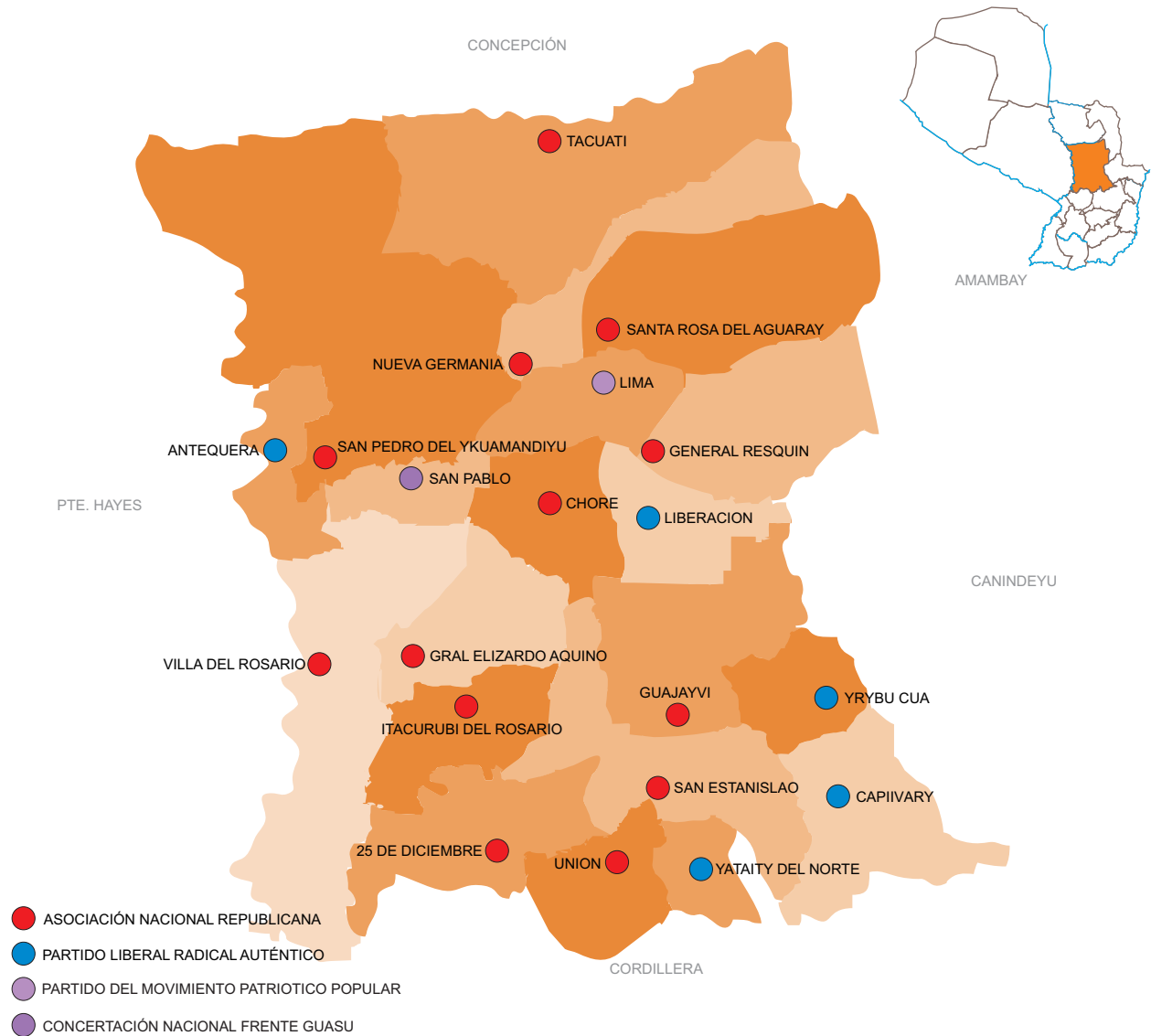
5.3 RESULTADOS Y ELECTOS POR CARGO

01. CONCEPCIÓN

Concejales electos por distrito (continuación)

MUNICIPIO	ORDEN	PARTIDO	TITULARES	SUPLENTE	VOTOS
SAN CARLOS DEL APA	1	MSCPT	TEOFILO CARLOS GONZALEZ FERNANDEZ	CAROLINA DEJESUS MORINIGO	257
	2	ANR	JULIO QUINTANA OCAMPOS	PABLO FERNANDEZ PUCHETA	221
	3	MSCPT	LILIAN SOUZA QUINTANA	MERCEDES VARGAS MORINIGO	129
	4	PLRA	JULIAN FERNANDEZ PUCHETA	JAVIER LOPEZ AVALOS	126
	5	ANR	DANIEL FERNANDEZ PUCHETA	EDUARDO FERNANDEZ RODRIGUEZ	111
	6	MSCPT	OSCAR CELINO LEZCANO LEZCANO	SERAFINO RAMON FERNANDEZ OCAMPOS	86
	7	FG	GABRIEL CARDOZO CENTURION	LORETA DIANA CENTURION	76
	8	ANR	JULIO CESAR AVALOS	JULIO CESAR GIMENEZ	74
	9	MSCPT	JAVIER VILLALBA ORTIZ	EUGENIA FLEITAS QUINTANA	64
SAN LAZARO	1	ANR	OSVALDO BURGOS FERREIRA	REINALDO GONZALEZ GONZALEZ	1.973
	2	PLRA	YESICA LETICIA LUGO VILLALBA	SERGIO DARIO FERNANDEZ FERNANDEZ	1.051
	3	ANR	RUTILIO RAMON DELEON MOLINAS	MARCOS LUIS CORONEL AVALOS	987
	4	ANR	CIRILO ALBERTO MENDOZA TORRES	MARIA ESTER RIVEROS DE ALVARENGA	658
	5	PLRA	AGUSTIN DIAZ APONTE	MARIA ELOINA GUERRERO DE LARROZA	526
	6	ANR	VIRNA LISSIS VELAZQUEZ TORRES	CYNTIA MABEL CRISTALDO CESPEDES	493
	7	ANR	CRISTHIAN ARNULFO ROMERO ARREDONDO	AQUILINO SENA ROTELA	395
	8	MDA	DORLYS FLORINDA BENITEZ DE GAONA	SANDRA GABRIELA CARDOZO BENITEZ	368
	9	PLRA	NILDA FERREIRA DE RAMIREZ	LIBRADA SANCHEZ LEON	350
SAN ALFREDO	1	PLRA	ROBERTO BELL BENITEZ	ALFONZO ROLANDO BELL MARTINEZ	837
	2	ANR	GRACIELA GAMARRA DE VAZQUEZ	ANGEL NISVALDO AVALOS RECALDE	787
	3	PLRA	NANCY DEL CARMEN GONZALEZ DE VERA	JOSE LINO BEDOYA CANTERO	419
	4	ANR	ELADIO CARDOZO QUEVEDO	LUCIANO GONZALEZ CARDOZO	394
	5	PLRA	FREDY EDUARDO AVEZADA ACOSTA	BASILIO ANTONIO CORONEL ARCE	279
	6	UNACE	INOCENCIO ANTONIO MELGAREJO DUARTE	CANDELARIA MAIDANA	275
	7	ANR	NELSON DARIO MERELES OJEDA	LUIS DELGADO	262
	8	PLRA	SANTIAGO FAUSTINO FILARTIGA ALARCON	MIRNA FELICIA MONTIEL ROMERO	209
	9	ANR	ALEJO ARMOA	DAMASIA AQUINO ZARACHO	197
YBY YA'U	1	PLRA	FLORENCIO CANTERO CARBALLO	ISIDRO ALFONSO BARRIOS	2.893
	2	ANR	SILVINO CASCO	EDGARDO LORENZO VEGA AYALA	2.259
	3	PLRA	ENRIQUE INSFRAN BENITEZ	FIDEL VERA FERREIRA	1.447
	4	ANR	HILARION DUARTE AREVALOS	ANIBAL RAUL PEÑA PEREIRA	1.130
	5	PLRA	ANIBAL GRANCE CARDOZO	AGUSTIN BARTOLOME IRALA GONZALEZ	964
	6	FG	DERLIS ALFREDO MUÑOZ CARISSIMO	JUAN BAUTISTA GIMENEZ CAÑETE	934
	7	ANR	RUTILIO CANALE ACHAR	VIRGINIO BENITEZ ACOSTA	753
	8	PLRA	TEODORO ORTIZ DELGADO	JORGE CATALINO MEDINA ORTELLADO	723
	9	UNACE	EDGAR ALFREDO ÑAMANDU	MIGDONIO SALINAS CABAÑAS	608
	10	PLRA	EMILCE AGUERO DE MAATOUK	BLANCA GRACIELA FRANCO DE MARTINEZ	579
	11	ANR	ANIBAL ALVINO ALMIRON AGUILAR	VIRGINIO LOPEZ BLANCO	565
	12	PLRA	SECUNDINA SANABRIA DE OVELAR	ROSALINA CELESTE SOSA DIAZ	482
PASO BARRETO	1	ANR	MARIA FELICIA LUSICH DE ESQUIVEL	PEDRO MEZA GONZALEZ	1.170
	2	PLRA	RONY ISMAEL LOPEZ ESQUIVEL	RICI PATRICIA LOPEZ ESQUIVEL	863
	3	ANR	PABLO TADEO SALINAS CENTURION	NORMA LIBRADA RODRIGUEZ ECHAGUE	585
	4	PLRA	MENELIO ORTIZ FLORENTIN	VICTOR FIGUEREDO LOPEZ	432
	5	ANR	MARTIN EVER SORIA CRISTALDO	GERMAN GOMEZ	390
	6	ANR	FELIPE DE LEON ESCOBAR	HELDER ALCIBIADES MAIDANA	293
	7	PLRA	MIRIAN DIANA PAEZ VALENZUELA	MARTIN CESAR LEDESMA	288
	8	ANR	VICTOR HERNAN MENDOZA DUARTE	FILOMENO GONZALEZ CANDIA	234
	9	PLRA	RUFINO ROMERO CENTURION	JANILSE MARIA MACIAN SANCHEZ	216

02. SAN PEDRO



Intendentes electos por distrito

MUNICIPIO	LISTA	SIGLAS	DESCRIPCIÓN	NOMBRE Y APELLIDO	VOTOS
1 SAN PEDRO DEL YCUAMANDYU	1	ANR	ASOCIACIÓN NACIONAL REPUBLICANA	GUSTAVO ADOLFO RODRIGUEZ LEGUIZAMON	6.872
2 25 DE DICIEMBRE	1	ANR	ASOCIACIÓN NACIONAL REPUBLICANA	SINDULFO BENITEZ AVEIRO	1.944
3 ANTEQUERA	2	PLRA	PARTIDO LIBERAL RADICAL AUTENTICO	ABEL AURELIO BRITZ RAMIREZ	1.546
4 CAPIVARY	2	PLRA	PARTIDO LIBERAL RADICAL AUTENTICO	CESAR DAVID GONZALEZ LOPEZ	5.515
5 CHORE	1	ANR	ASOCIACIÓN NACIONAL REPUBLICANA	CARLOS ALCIBIADES GIMENEZ DIAZ	4.498
6 GRAL. ELIZARDO AQUINO	1	ANR	ASOCIACIÓN NACIONAL REPUBLICANA	JORGE ANTONIO CESPEDES COLMAN	3.594
7 GRAL. F. RESQUIN	1	ANR	ASOCIACIÓN NACIONAL REPUBLICANA	BALDOMERO GIMENEZ VILLALBA	3.388
8 GUAJAYVI	1	ANR	ASOCIACIÓN NACIONAL REPUBLICANA	OSVALDO GARCIA AREVALOS	4.929
9 ITACURUBI DEL ROSARIO	1	ANR	ASOCIACIÓN NACIONAL REPUBLICANA	JULIAN ALBERTO MELO CHAMORRO	3.702
10 LIBERACION	2	PLRA	PARTIDO LIBERAL RADICAL AUTENTICO	ARIEL VILLAGRA SOSA	5.024
11 LIMA	40	PMPP	PARTIDO DEL MOV. PATRIOTICO POPULAR	JUAN MANUEL AVALOS VERA	1.473
12 NUEVA GERMANIA	1	ANR	ASOCIACIÓN NACIONAL REPUBLICANA	ALICIA GONZALEZ DE SAIZ	1.822
13 SAN ESTANISLAO	1	ANR	ASOCIACIÓN NACIONAL REPUBLICANA	AGUSTIN OVANDO ESPINOLA	7.512
14 SAN PABLO	40	FG	CONCERTACION NACIONAL FRENTE GUASU	ANTONIO PERALTA REYES	1.045
15 SANTA ROSA DEL AGUARAY	1	ANR	ASOCIACIÓN NACIONAL REPUBLICANA	ESTEBAN GONZALEZ RAMOS	4.082
16 TACUATI	1	ANR	ASOCIACIÓN NACIONAL REPUBLICANA	GUALBERTO RAMON CARRILLO VERA (+)	1.868
17 UNION	1	ANR	ASOCIACIÓN NACIONAL REPUBLICANA	FRANCISCO ESTANISLAO GONZALEZ VALDOVINOS	1.520
18 VILLA DEL ROSARIO	1	ANR	ASOCIACIÓN NACIONAL REPUBLICANA	ELIODORO ANDRES CABALLERO MOLAS	2.538
19 YATAITY DEL NORTE	2	PLRA	PARTIDO LIBERAL RADICAL AUTENTICO	EDGAR BERNARDO CHAMORRO CABAÑA	2.917
20 YRYBUCA	2	PLRA	PARTIDO LIBERAL RADICAL AUTENTICO	JUAN FRANCISCO RECALDE LOPEZ	2.671

(+) Falleció

En elecciones complementarias por A.I. Nro. 13/2016, fue proclamada electa Miguela Concepción Colmán de Carrillo (Ver pág. 357)

5.3 RESULTADOS Y ELECTOS POR CARGO

02. SAN PEDRO

Intendentes electos por distrito



SAN PEDRO DEL YCUAMANDYU
ASOCIACION NACIONAL
REPUBLICANA
**GUSTAVO ADOLFO
RODRIGUEZ LEGUIZAMON**



25 DE DICIEMBRE
ASOCIACION NACIONAL
REPUBLICANA
**SINDULFO
BENITEZ AVEIRO**



ANTEQUERA
PARTIDO LIBERAL
RADICAL AUTENTICO
**ABEL AURELIO
BRITIZ RAMIREZ**



CAPIVARY
PARTIDO LIBERAL
RADICAL AUTENTICO
**CESAR DAVID
GONZALEZ LOPEZ**



CHORE
ASOCIACION NACIONAL
REPUBLICANA
**CARLOS ALCIBIADES
GIMENEZ DIAZ**



**GRAL. ELIZARDO
AQUINO**
ASOCIACION NACIONAL
REPUBLICANA
**JORGE ANTONIO
CESPEDES COLMAN**



GRAL. F. RESQUIN
ASOCIACION NACIONAL
REPUBLICANA
**BALDOMERO
GIMENEZ VILLALBA**



GUAJAYVI
ASOCIACION NACIONAL
REPUBLICANA
**OSVALDO
GARCIA AREVALOS**



**ITACURUBI DEL
ROSARIO**
ASOCIACION NACIONAL
REPUBLICANA
**JULIAN ALBERTO
MELO CHAMORRO**



LIBERACION
PARTIDO LIBERAL
RADICAL AUTENTICO
**ARIEL
VILLAGRA SOSA**



LIMA
PARTIDO DEL
MOVIMIENTO
PATRIOTICO POPULAR
**JUAN MANUEL
AVALOS VERA**



NUEVA GERMANIA
ASOCIACION NACIONAL
REPUBLICANA
**ALICIA
GONZALEZ DE SAIZ**



SAN ESTANISLAO
ASOCIACION NACIONAL
REPUBLICANA
**AGUSTIN
OVANDO ESPINOLA**




SAN PABLO
CONCERTACION
NACIONAL FRENTE
GUASU
**ANTONIO
PERALTA REYES**



**SANTA ROSA DEL
AGUARY**
ASOCIACION NACIONAL
REPUBLICANA
**ESTEBAN
GONZALEZ RAMOS**



TACUATI
ASOCIACION NACIONAL
REPUBLICANA
**GUALBERTO RAMON
CARRILLO VERA**



UNION
ASOCIACION NACIONAL
REPUBLICANA
**FRANCISCO ESTANISLAO
GONZALEZ VALDOVINOS**



VILLA DEL ROSARIO
ASOCIACION NACIONAL
REPUBLICANA
**ELIODORO ANDRES
CABALLERO MOLAS**



YATAITY DEL NORTE
PARTIDO LIBERAL
RADICAL AUTENTICO
**EDGAR BERNARDO
CHAMORRO CABAÑA**



YRYBUCUA
PARTIDO LIBERAL
RADICAL AUTENTICO
**JUAN FRANCISCO
RECALDE LOPEZ**

02. SAN PEDRO

Resultados de votación para intendente

N°	DISTRITO	ELECTORES	ANR	PLRA	UNACE	PPQ	PPC	PJ	FG	PMPP	PDP	CJP	BLANCOS	NULOS	TOTAL	PARTICIPACION
1	SAN PEDRO DEL YCUAMANDYU	21.655	6.872	5.102	479	0	0	0	429	0	0	0	192	395	13.469	62,20%
2	25 DE DICIEMBRE	6.672	1.944	1.468	401	0	0	0	194	0	0	0	84	92	4.183	62,69%
3	ANTEQUERA	3.753	1.250	1.546	0	0	0	0	0	0	0	0	42	16	2.854	76,05%
4	CAPIVARY	21.628	4.911	5.515	141	0	0	0	1.212	0	0	432	146	287	12.644	58,46%
5	CHORE	17.020	4.498	2.342	18	36	0	0	391	0	2.325	0	95	319	10.024	58,90%
6	GRAL. ELIZARDO AQUINO	13.616	3.594	931	1.346	0	0	0	461	0	0	0	102	293	6.727	49,41%
7	GRAL. F. RESQUIN	14.528	3.388	3.338	119	0	0	0	668	0	0	0	77	277	7.867	54,15%
8	GUAJAYVI	15.364	4.929	4.507	11	0	0	0	266	0	0	0	106	301	10.120	65,87%
9	ITACURUBI DEL ROSARIO	8.131	3.702	697	0	0	0	0	0	0	0	0	117	165	4.681	57,57%
10	LIBERACION	13.144	3.884	5.024	142	0	0	0	0	0	0	0	77	165	9.292	70,69%
11	LIMA	6.223	1.397	0	64	0	0	0	0	1.473	0	672	69	99	3.774	60,65%
12	NUEVA GERMANIA	5.040	1.822	826	0	0	0	0	0	0	0	0	32	49	2.729	54,15%
13	SAN ESTANISLAO	29.899	7.512	2.809	272	0	0	0	1.655	0	0	0	340	844	13.432	44,92%
14	SAN PABLO	2.807	758	22	150	0	0	0	1.045	0	7	0	12	92	2.086	74,31%
15	SANTA ROSA DEL AGUARAY	16.865	4.082	3.895	373	0	0	85	0	0	0	0	152	348	8.935	52,98%
16	TACUATI	5.438	1.868	1.237	201	0	0	0	0	0	0	0	42	106	3.454	63,52%
17	UNION	4.093	1.520	1.188	6	0	0	0	76	0	0	0	33	77	2.900	70,85%
18	VILLA DEL ROSARIO	8.189	2.538	110	0	0	20	0	1.307	0	0	0	82	236	4.293	52,42%
19	YATAITY DEL NORTE	8.964	2.316	2.917	42	0	0	0	356	0	0	0	68	180	5.879	65,58%
20	YRYBUCUA	7.353	2.064	2.671	0	0	0	0	163	0	0	0	52	222	5.172	70,34%
TOTALES		230.382	64.849	46.145	3.765	36	20	85	8.223	1.473	2.332	1.104	1.920	4.563	134.515	58,39%
% VOTOS EMITIDOS			48,21%	34,30%	2,80%	0,03%	0,01%	0,06%	6,11%	1,10%	1,73%	0,82%	1,43%	3,39%		

5.3 RESULTADOS Y ELECTOS POR CARGO

02. SAN PEDRO

Resultados de votación para juntas municipales

N°	DISTRITO	ELECTORES	ANR	PLRA	UNACE	PPQ	PPC	PTP	PJ	FG	PMPP	UNGEA	M18	PDP	CJP	MDA
1	SAN PEDRO DEL YCUAMANDYYU	21.655	6.261	4.178	609	0	0	0	0	582	0	0	0	0	1.022	0
2	25 DE DICIEMBRE	6.672	1.461	1.121	330	0	0	0	0	269	0	0	0	0	764	0
3	ANTEQUERA	3.753	1.153	1.290	257	0	0	0	0	0	0	0	0	0	0	0
4	CAPIVARY	21.628	4.544	4.657	277	0	0	0	0	1.319	0	0	619	0	515	0
5	CHORE	17.020	3.929	2.053	45	573	0	0	0	657	0	0	0	2.241	0	0
6	GRAL. ELIZARDO AQUINO	13.616	3.114	962	857	0	0	0	0	453	0	843	0	0	0	0
7	GRAL. F. RESQUIN	14.528	3.063	2.914	191	0	0	0	0	1.063	0	0	0	0	0	0
8	GUAJAYVI	15.364	4.605	4.004	24	0	0	0	0	543	0	0	0	295	42	0
9	ITACURUBI DEL ROSARIO	8.131	2.826	751	720	0	0	0	0	0	0	0	0	0	0	0
10	LIBERACION	13.144	3.676	4.358	223	0	0	0	0	617	0	0	0	0	0	0
11	LIMA	6.223	1.384	370	142	0	0	0	0	0	898	0	0	0	616	0
12	NUEVA GERMANIA	5.040	1.659	622	239	0	0	0	0	0	0	0	0	0	0	0
13	SAN ESTANISLAO	29.899	5.637	2.847	635	1.241	0	0	0	1.290	0	0	0	0	150	0
14	SAN PABLO	2.807	533	297	291	0	0	31	0	610	0	0	0	178	0	0
15	SANTA ROSA DEL AGUARAY	16.865	3.775	2.911	552	0	0	0	143	675	0	0	0	0	0	42
16	TACUATI	5.438	1.615	890	337	0	0	0	0	336	0	0	0	0	0	0
17	UNION	4.093	1.461	1.024	116	0	0	0	0	96	0	0	0	0	0	0
18	VILLA DEL ROSARIO	8.189	2.279	361	148	0	283	0	0	804	0	0	0	0	0	0
19	YATAITY DEL NORTE	8.964	2.083	2.796	165	0	0	0	0	459	0	0	0	0	0	0
20	YRYBUCUA	7.353	1.618	2.353	0	0	0	0	0	315	0	0	0	0	352	0
TOTALES		230.382	56.676	40.759	6.158	1.814	283	31	143	10.088	898	843	619	2.714	3.461	42
% VOTOS EMITIDOS			42,20%	30,35%	4,59%	1,35%	0,21%	0,02%	0,11%	7,51%	0,67%	0,63%	0,46%	2,02%	2,58%	0,03%

Resultados de votación para juntas municipales

Nº	DISTRITO	ELECTORES	BLANCOS	NULOS	TOTAL	PARTICIPACION
1	SAN PEDRO DEL YCUAMANDYYU	21.655	356	462	13.470	62,20%
2	25 DE DICIEMBRE	6.672	68	169	4.182	62,68%
3	ANTEQUERA	3.753	58	99	2.857	76,13%
4	CAPIIVARY	21.628	367	345	12.643	58,46%
5	CHORE	17.020	223	298	10.019	58,87%
6	GRAL. ELIZARDO AQUINO	13.616	144	363	6.736	49,47%
7	GRAL. F. RESQUIN	14.528	275	240	7.746	53,32%
8	GUAJAYVI	15.364	236	367	10.116	65,84%
9	ITACURUBI DEL ROSARIO	8.131	83	298	4.678	57,53%
10	LIBERACION	13.144	124	319	9.317	70,88%
11	LIMA	6.223	129	225	3.764	60,49%
12	NUEVA GERMANIA	5.040	84	118	2.722	54,01%
13	SAN ESTANISLAO	29.899	497	1.129	13.426	44,90%
14	SAN PABLO	2.807	31	117	2.088	74,39%
15	SANTA ROSA DEL AGUARAY	16.865	313	421	8.832	52,37%
16	TACUATI	5.438	140	133	3.451	63,46%
17	UNION	4.093	96	107	2.900	70,85%
18	VILLA DEL ROSARIO	8.189	81	345	4.301	52,52%
19	YATAITY DEL NORTE	8.964	170	206	5.879	65,58%
20	YRYBUCUA	7.353	229	308	5.175	70,38%
TOTALES		230.382	3.704	6.069	134.302	58,30%
% VOTOS EMITIDOS			2,76%	4,52%		

Integración juntas municipales según organización política

JUNTA MUNICIPAL	ANR	PLRA	UNACE	PPQ	FG	PMPP	UNGEA	PDP	CJP	TOTAL
2 SAN PEDRO	102	65	5	1	13	2	1	4	5	198

5.3 RESULTADOS Y ELECTOS POR CARGO

02. SAN PEDRO

Concejales electos por distrito

MUNICIPIO	ORDEN	PARTIDO	TITULARES	SUPLENTE	VOTOS
SAN PEDRO DEL YCUAMANDYU	1	ANR	FRANCISCO BALVINO GONZALEZ PERALTA	VIDAL PALACIOS IBAÑEZ	6.261
	2	PLRA	OSCAR MENA CARDOZO	JULIO CESAR ROMERO CACERES	4.178
	3	ANR	LUCILA MENA CALDERON	SULLY ROSSANA SANABRIA DE RODRIGUEZ	3.131
	4	PLRA	TOMASA ROMERO VDA DE DIAZ	JOSE LUIS BENEGAS SERVIAN	2.089
	5	ANR	PASCUAL OCAMPOS ALONZO	BLASIDA ANTONIA GODOY DE GARRIGOZA	2.087
	6	ANR	MERCEDES JULIANA QUIÑONEZ QUIÑONEZ	HERMINIO SALOMON CAÑETE	1.565
	7	PLRA	TERESITA DEL NIÑO JESUS VERA BEJARAN	YENNI BEATRIZ ARECO FERREIRA	1.393
	8	ANR	WILMA RAMONA ALDER DE MONGELOS	LUIS ALBERTO BENEGAS SOSA	1.252
	9	PLRA	ROSALINO GARCIA INSFRAN	EUSEBIO ESPINOLA	1.045
	10	ANR	AMANDA MARIA LIBARDI RECALDE	LEONCIA RAMIREZ DE BENEGAS	1.044
	11	CJP	FRANCISCO DEL ROSARIO LARREA ROJAS	NIMIA SANABRIA DE VELAZQUEZ	1.022
	12	ANR	ADOLFO FAVIO CHILAVERT BOLAÑO	CARLOS DARIOS RAMIREZ AGUILERA	894
25 DE DICIEMBRE	1	ANR	LIZZA MARIEL GONZALEZ GAMARRA	HECTOR FABIAN BAEZ SOSA	1.461
	2	PLRA	ROBERT AGUSTIN VERA CACERES	CRISTINO CRISTALDO MARTINEZ	1.121
	3	CJP	JULIO CESAR NUÑEZ BERNAL	PERLA ROSANA ESCOBAR CASADO	764
	4	ANR	MIRNA BEATRIZ GALEANO VDA DE BORJA	EMILSE GENARA ALVAREZ SPERANZA	731
	5	PLRA	JUAN ANTONIO VIERA RAMIREZ	FRANCISCO MARECO GONZALEZ	561
	6	ANR	MELANIO BENITEZ OCAMPOS	DOLLY ONDINA RAMONA BOGADO NUÑEZ	487
	7	CJP	VEBA ELIZABET GONZALEZ ESCOBAR	BENICIO FERREIRA FIGUEREDO	382
	8	PLRA	OSCAR JAVIER MARTINEZ MIERES	FERMIN AGUSTIN GALEANO RAMIREZ	374
	9	ANR	NANCY AURORA VILLALBA DE SERVIAN	OSCAR LUIS VILLALBA GIMENEZ	365
ANTEQUERA	1	PLRA	RODOLFO RAFAEL CHASE MARTINEZ	LUIS ALBERTO DUARTE CARDOZO	1.290
	2	ANR	ROSA ISABEL BOGADO DE VAZQUEZ	ROBERTO ANIANO SANCHEZ SERVIAN	1.153
	3	PLRA	ALBERTO LOPEZ RECALDE	LIZ ROSANA RAMIREZ DE GALEANO	645
	4	ANR	MAURO LEANDRO FLORES TAVARES	MYRIAN CRISTINA CANDIA DE OZUNA	577
	5	PLRA	BONIFACIA BAEI	RUFINO ESPINOLA BRITZ	430
	6	ANR	RAMON ROBERTO SANCHEZ	JULIO CESAR ALFONZO FISCHER	384
	7	PLRA	DEMETRIO GONZALEZ RODAS	JUAN RAMON BAEI AREVALOS	323
	8	ANR	MAXIMO ROMAN GALEANO DENIS	HIGINIO ALEJANDRO GALEANO DENIS	288
	9	PLRA	SILVERIO RANONI LOPEZ	BENJAMIN PASCUAL EISENHUT	258
CAPIVARY	1	PLRA	SILVANO GARAY OVIEDO	ROBERTO SERAFIN RODRIGUEZ AGUAYO	4.657
	2	ANR	PANFILO VERA DUARTE	ZENON AQUINO BARRIOS	4.544
	3	PLRA	AUGUSTO RAMON ARIEL RECALDE SOTO	IGNACIO MIRANDA BENITEZ	2.329
	4	ANR	MARIA ESTER CACERES DE BENITEZ	BERNARDO MARECO CUENCA	2.272
	5	PLRA	EDILSON CONCEPCION OVIEDO CANDIA	VICTOR ANDRES PAREDES RAMIREZ	1.552
	6	ANR	LUIS SANTIAGO CACERES GAUTO	EDILBERTO YRALA MERELES	1.515
	7	FG	ALBERTO VELAZQUEZ LEIVA	PABLO TORALES RECALDE	1.319
	8	PLRA	WENCESLAO ARIEL ENCINA BOGADO	CARLOS ANTONIO QUINTANA BRITZ	1.164
	9	ANR	PRIMO NERY ESQUIVEL FRANCO	ERNESTO BERNAL ACOSTA	1.136
CHORE	1	ANR	ADOLFO RIQUELME ORTIZ	BENEDICTO BENITEZ	3.929
	2	PDP	HECTOR EUSEBIO SANCHEZ ALFONSO	CERVANDO SANCHEZ	2.241
	3	PLRA	MIGUEL ANGEL RECALDE RAMIREZ	LUCIO GIMENEZ RAMOS	2.053
	4	ANR	FORTUNATO VEGA CAÑETE	MAXIMA OBDONA LEZCANO DE GUZMAN	1.965
	5	ANR	GUSTAVO JORGE GARCIA WENINGER	FELIPE DIAZ BARRIOS	1.310
	6	PDP	FRANCISCO CONTRERA GONZALEZ (1)	IDALINA ALVAREZ BOGADO	1.121
	7	PLRA	FRANCISCO ESPERANZA ENCISO BARRIENTR	RAUL ISACIO MEDINA FIGUEREDO	1.027
	8	ANR	NERI DE LOS SANTOS SANABRIA	RAMONA ORTIZ DE SOLIS	982
	9	ANR	REINALDO DAVALOS CACERES	GLADYS VERA PAIVA	786
	10	PDP	OSVALDO ENCISO GUTIERREZ	MARCIAL GALEANO SOSA	747
	11	PLRA	MIGUEL ANGEL ESTIGARRIBIA	ROSA CATALINA REYES DE FERREIRA	684
	12	FG	FEDERICO LEZCANO AGUILERA	CLAUDIO ALFONZO OPORTO	657
(1) Reemplazado por Olga Ramona Figueredo Armoa, A.I. Nro. 144/2015 por fallecimiento					
GRAL. ELIZARDO AQUINO	1	ANR	IDALICIA PEREZ DE ARECO	PERLA ELIZABETH CESPEDES DE GRECO	3.114
	2	ANR	IDILIO VILLALBA ESCOBAR	JULIO CESAR CACERES	1.557
	3	ANR	SILVERIO VERA CABALLERO	JORGE VIGIL RIOS RIVELA	1.038
	4	PLRA	MARCIAL TORRES	VALOIS RAMIREZ AYALA	962
	5	UNACE	CESAR ALFONZO MORENO	BASILIO GONZALEZ OJEDA	857
	6	UNGEA	ALFREDO ARIEL MOSTAFA RECALDE	LISANDRO DEJESUS SOSA MONGELOS	843
	7	ANR	VICTOR MANUEL GODOY NAVARRO	MARIO GARCIA PENAYO	779
	8	ANR	EVER DIOSNEL LICITRA GONZALEZ	JUAN DE LA CRUZ VELAZQUEZ MARTINEZ	623
	9	ANR	GEORGIO RAMIREZ RAMOS	CRISPIN GONZALEZ RODAS	519
	10	PLRA	MARIA ELVA SANABRIA MARTINEZ	PRAXEDES SANABRIA MARTINEZ	481
	11	FG	DIONICIO LOPEZ GODOY	HILARION SANABRIA JACQUET	453
	12	ANR	MILCIADES ANTONIO MARTINEZ GUILLEN	EDA NILDA PEREIRA DE MACEDO	445

02. SAN PEDRO

Concejales electos por distrito

MUNICIPIO	ORDEN	PARTIDO	TITULARES	SUPLENTES	VOTOS
GRAL. F. RESQUIN	1	ANR	MARIA TERESA FIORE DE APESTEGUIA	ROBER DARIO PORTILLO GIMENEZ	3.063
	2	PLRA	REINALDO RAMIREZ	FERMIN DELVALLE CANDIA	2.914
	3	ANR	WILSON RENE GOMEZ ROJAS	ANTONIO APEZTEGUIA FIORE	1.532
	4	PLRA	PEDRO BERNAL GAYOZO	SATURNINO DUARTE ARCE	1.457
	5	FG	GABRIEL GOMEZ ARANDA	BERNARDINO ALEGRE	1.063
	6	ANR	HUGO DUARTE LOPEZ	ANIANO RAMIREZ COLMAN	1.021
	7	PLRA	FRANCISCO IGNACIO VILLALBA MARECO	LEONARDO RAMON ROLON FIGUEREDO	971
	8	ANR	RAFAEL BRITOS FRETES	CYNTHIA MARIEL GODOY ACOSTA	766
	9	PLRA	JOSE ALBINO GIMENEZ MORINIGO	JORGE RAFAEL RAMIREZ ALVARENGA	729
	10	ANR	IDILIO ALEXIS ESTIGARRIBIA ESCOBAR	ALCIDES RAMON GULLON LOPEZ	613
	11	PLRA	LILIANA DELVALLE ORTIZ	NINFA ZARACHO ROMERO	583
	12	FG	ADOLFINO CORREA TORRES	RUBEN PERA MARTINEZ	532
GUAJAYVI	1	ANR	FREDDY CABALLERO BENITEZ	JESUS EUSTACIO RIOS DELPUERTO	4.605
	2	PLRA	ELEUTERIO SALDIVAR BENITEZ	CLAUDELINA PORTILLO DE NUÑEZ	4.004
	3	ANR	JUANA MARIA DELVALLE CUENCA	BLANCA ELIZABETH PORTILLO GIMENEZ	2.303
	4	PLRA	EULALIA BRITZ DE ROMAN	ERIX RAMON JARA ORTIGOZA	2.002
	5	ANR	LIDUVINO SOSA ZORRILLA	ARISTIDES RAMON ESTIGARRIBIA ROMERO	1.535
	6	PLRA	FIDENCIO ROLON SOSA	CECILIO INSFRA TOLEDO	1.335
	7	ANR	FRANCISCO BOGADO ZARATE	MARIBEL CABALLERO BENITEZ	1.151
	8	PLRA	FELIPE CUENCA BURGOS	JOSEFINA BOBADILLA MELGAREJO	1.001
	9	ANR	DIONISIO BARRIOS	MILCIADES RAMON GIMENEZ SANABRIA	921
ITACURUBI DEL ROSARIO	1	ANR	DARIO DIOSNEL CACERES SUAREZ	AMADEO VELAZQUEZ SALINAS	2.826
	2	ANR	HUGO SAMUEL SUAREZ DIAZ	NILDA MERCEDES CARRILLO DE GOMEZ	1.413
	3	ANR	SANTIAGO ESTEBAN GARCIA RIOS	JORGE MEDINA LUGO	942
	4	PLRA	ALFREDO MEDINA FIGUEREDO	CELIA SOSA PEREIRA	751
	5	UNACE	MARCOS GUALBERTO PEREIRA CAPDEVILA	JORGE DARIEL FRANCO BENITEZ	720
	6	ANR	ENZO ALFIERIS DUARTE MENDEZ	GREGORIO RAMIREZ CHAVEZ	707
	7	ANR	GERALDO DANIEL CHAMAS GALEANO	BLANCA NIDIA CURI DE LARROSA	565
	8	ANR	FELIPE NERY AYALA CABALLERO	AGUSTIN DIAZ BENITEZ	471
	9	ANR	ODILA VELAZQUEZ DE GIMENEZ	SANDRA MELISA DENIS MARTINEZ	404
LIBERACION	1	PLRA	FELIPE NERI OLMEDO MIRANDA	EDUARDO MARIO VILLALBA MARECOS	4.358
	2	ANR	REINALDO BASILIO MENDOZA OVELAR	ANGEL FABIAN VILLAMAYOR BENITEZ	3.676
	3	PLRA	ARNALDO MARTINEZ SOSA	EDUVIGIS AGUSTIN BERNAL PAREDES	2.179
	4	ANR	VIRGINIA BRITZ VDA DE ESPINOLA	SAMUEL SAMANIEGO BOGADO	1.838
	5	PLRA	NOEMI CONCEPCION AGUAYO DE PEÑA	ADRIANA LEZCANO RECALDE	1.453
	6	ANR	JUAN SILVINO BENITES PRIETO	CARLOS CARIN SILVA LESME	1.225
	7	PLRA	ATANACIO OJEDA GAONA	NERI OLMEDO ROLON	1.090
	8	ANR	EPIFANIO MERELES GONZALEZ	EDGAR DANIEL GONZALEZ RODRIGUEZ	919
	9	PLRA	GREGORIO CAÑETE CHAVEZ	MARCIANO ROMERO CUENCA	872
LIMA	1	ANR	DARIO LUIS DURE	CARLOS PERALTA PALACIOS	1.384
	2	PMPP	PABLO GIMENEZ BENITEZ	CARLOS ALBERTO GOMEZ LUJAN	898
	3	ANR	OVIDIO MARCIAL AGUERO CALDERON	NARCIZA DE LEON DE DUARTE	692
	4	CJP	CARLOS ANTONIO CANTERO RIVEROS	VICENTA ESPINOLA CABRAL	616
	5	ANR	MAURICIO MENA ROMERO	WILFRIDO RAMON WYDER GRAY	461
	6	PMPP	NICOLAS VERA RIQUELME	ROGELIO SILVA SANABRIA	449
	7	PLRA	MIGUEL COLMAN ROMERO	LORENZO VILLALBA SANCHEZ	370
	8	ANR	ELENO MARTINEZ CANTERO	IDALIDE FIGUEREDO AVALOS	346
	9	CJP	ZENEN RAMON SAMUDIO GAYOSO	ELVIO ROSSO	308
NUEVA GERMANIA	1	ANR	SILVIO RAMIREZ CARMONA	ALCADIO MARTINEZ OTAZU	1.659
	2	ANR	HERMINIO LEON SOSA	PEDRO HERNAN HALKE AREVALOS	830
	3	PLRA	IGNACIO VERA FERREIRA	DERLIS ARISTIDES MELGAREJO PEREZ	622
	4	ANR	PEDRO TOMAS SILVERA CANTERO	GABRIEL BURHING GODOY	553
	5	ANR	DELFIN CHENA	CORNELIO LOPEZ LOPEZ	415
	6	ANR	ANA GONZALEZ FISCHER	LEANDRO JAVIER GONZALEZ CARDENAS	332
	7	PLRA	WILFRIDO VELAZQUEZ MACHADO	ANTONIO UGARTE	311
	8	ANR	NINFA LURDE CABRAL SAIZ	LUIS ROBERTO ALDER GAMARRA	277
	9	UNACE	GLADYS RAQUEL WYDER GAUTO	CAYO BENITEZ GAONA	239
SAN ESTANISLAO	1	ANR	MIGUEL ANGEL SANCHEZ OVANDO	BLAS RENE DURE CHAVEZ	5.637
	2	PLRA	JULIO CESAR RECALDE MACEDO	FRANCISCO ORTEGA RAMIREZ	2.847
	3	ANR	FERNANDO JULIAN SPERANZA JARA	JULIO DERLIS BECVORT GONZALEZ	2.819
	4	ANR	MARCOS RODRIGUEZ GARCETE	JORGE IDILIO VERA VALDOVINOS	1.879
	5	PLRA	BLANCA INOCENCIA STEFFEN DE SOSA	NELSON ORTELLADO GALEANO	1.424
	6	ANR	VICTOR RAMON NIZ AYALA	JULIO MIRANDA ROA	1.409
	7	FG	EDGAR FELIX VILLALBA LARROZA	CARLOS ALBERTO CORTAZA CABRERA	1.290
	8	PPQ	VIRGINIA CANDIA QUINTANA	SILVIA LEZCANO DE SANABRIA	1.241
	9	ANR	ELIGIO RAMON LOPEZ ALFONZO	CELSO ARIEL ALVAREZ SANABRIA	1.127
	10	PLRA	GUSTAVO ROBERTO RUIZ ARGUELLO	HERNAN ISMAEL ORTELLADO AGUILAR	949
	11	ANR	EDGAR CESAR ALCARAZ ESPINOLA	ALCIDES TORRES	940
	12	ANR	SAMUEL VERON ACOSTA	ADALBERTO PEREIRA BENITEZ	805

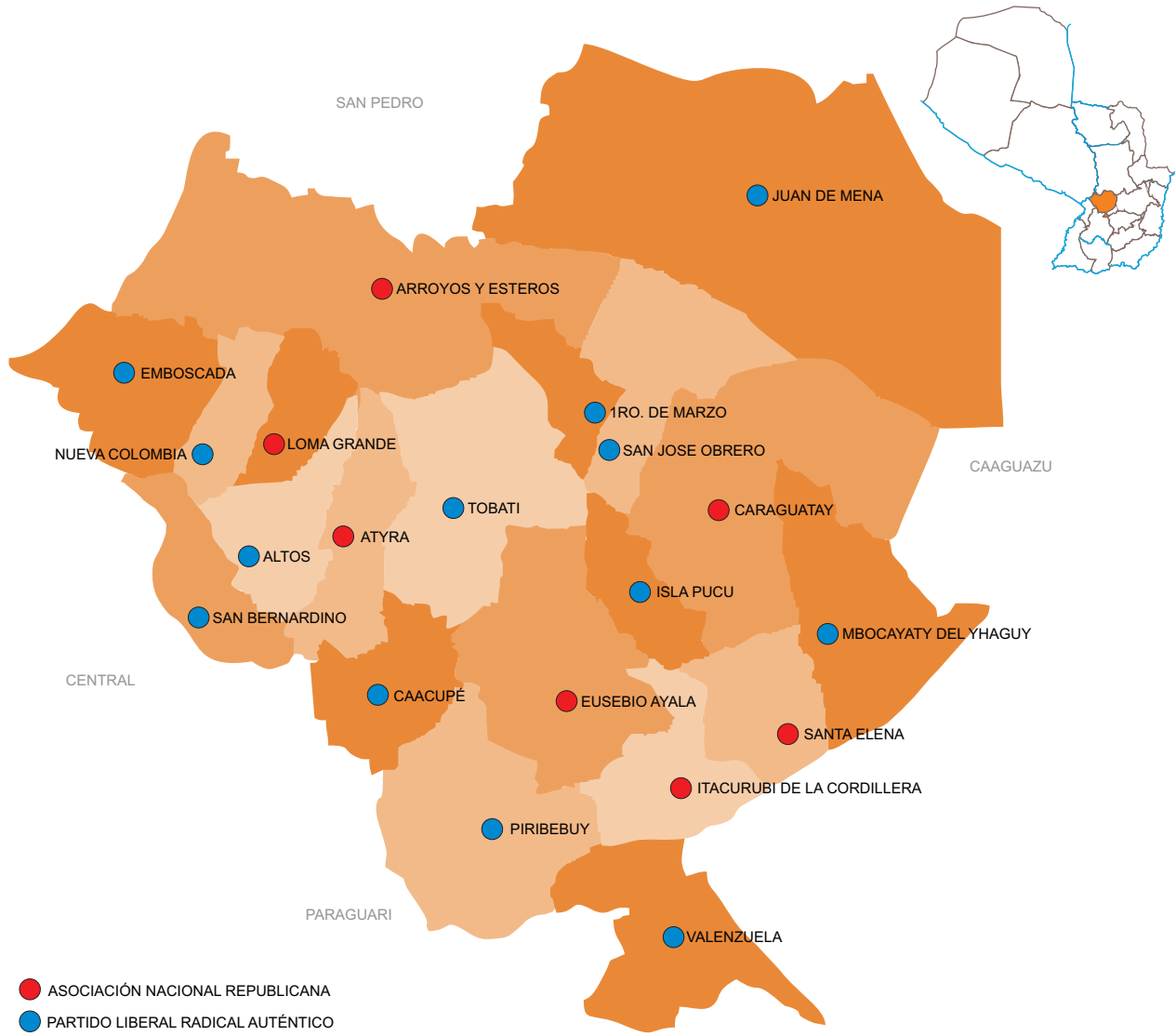
5.3 RESULTADOS Y ELECTOS POR CARGO

02. SAN PEDRO

Concejales electos por distrito (continuación)

MUNICIPIO	ORDEN	PARTIDO	TITULARES	SUPLENTE	VOTOS
SAN PABLO	1	FG	PORFIRIO ACOSTA FARIÑA	RITA CAROLINA LUGO GUNTHER	610
	2	ANR	QUINTIN BERNARDINO GUERRERO GONZAL	CLOTILDE AUGUSTO DE MENA	533
	3	FG	SABINO DAVALOS LEON	ANGEL MARIA PEREZ	305
	4	PLRA	ANTONIO GARICOX PERALTA	LUCIA FERREIRA DE DAVALOS	297
	5	UNACE	MIGUEL REINERIO GIMENEZ ZARATE	JORGE AMADO FERNANDEZ ROJAS	291
	6	ANR	MOISES JARA RIVELA	DARIO ARSENIO GONZALEZ PALACIO	267
	7	FG	MANUELA FRANCO ALMIRON	ROLANDO FEDERICO PERALTA OJEDA	203
	8	PDP	JUSTO PERALTA ROTELA	JOEL ROTELA JARA	178
	9	ANR	LUCIO FLORENTIN SANABRIA	JOSE DOMINGO PERALTA CAÑETE	178
SANTA ROSA DEL AGUARAY	1	ANR	CARLOS OCAMPOS YBARRA	VICTORINO BURHING VALDEZ	3.775
	2	PLRA	ARSENIA VILLALBA DE ZENA	GUIDO EDGAR COLINA ZENA	2.911
	3	ANR	ALVINO RAMON GONZALEZ	BENICIO ZARATE	1.888
	4	PLRA	MARIO RAMON GAUTO MARECOS	HUGO CESAR MONGES BOGADO	1.456
	5	ANR	SILVIA NOEMI TRUBGER BENITEZ	CLAUDIO RAMOS SILVA	1.258
	6	PLRA	LUIS ALBERTO SALA FERREIRA	ANGEL MALDONADO MARTINEZ	970
	7	ANR	JUAN CARLOS CABALLERO ARAUJO	FELIX MILCIADES NUÑEZ MARTINEZ	944
	8	ANR	ALCIDES RAMIREZ CARMONA	ODILIO DUARTE PARINI	755
	9	PLRA	DERLIS DISGLIDE DA SILVA ARCE	ARIEL SANCHEZ VAZQUEZ	728
	10	FG	AGUSTIN MALDONADO GONZALEZ	JACINTO ORTIZ BAREIRO	675
	11	ANR	NICOLAS CABALLERO SERVIAN	CRISPIN GONZALEZ VILLALBA	629
	12	PLRA	EPIFANIO DAVALOS OLMEDO	BERNARDO AGUERO	582
TACUATI	1	ANR	TEODOCIO MUSSI SOSA	SALUSTIANO CACERES ROMERO	1.615
	2	PLRA	FIDEL PAVON PIRIZ	PABLO RAMON LOPEZ LEGUIZAMON	890
	3	ANR	MARIO ANTONIO MARTINEZ TORRES	SENON ECHEVERRIA CHAPARRO	808
	4	ANR	ALFREDO SOSA RIELLA	MARIA ANGELA GONZALEZ LOPEZ	538
	5	PLRA	ABRAHAM PAVON CARDOZO	VICTOR EDUARDO VELAZQUEZ MACHADO	445
	6	ANR	CANDIDO RAMON PEREZ CACERES	CARLOS RAUL GAUTO DOMINGUEZ	404
	7	UNACE	SEBASTIAN ALFONSO MARTINEZ	CALIXTO GONZALEZ PAREDEZ	337
	8	FG	HIPOLITO LARREA	DELIA LOPEZ DE AMARILLA	336
	9	ANR	EUSEBIO RIELLA PAVON	ANDREA PEREZ DE COLMAN	323
UNION	1	ANR	OSBALDO AQUILINO GONZALEZ PERALTA	PEDRO MARTINEZ ACOSTA	1.461
	2	PLRA	RODIS VIDAL PAREDES FERNANDEZ	LUZ ADELA ZARATE DE SALINAS	1.024
	3	ANR	MILCIADES GONZALEZ	ANGEL DAVID CARDOZO LIUZZI	731
	4	PLRA	ADRIAN TALAVERA ORTIZ	GILBERTO FLECHA	512
	5	ANR	CARLOS AGUSTIN ARMOA MARTINEZ	JUAN ANGEL DUARTE MANCUELLO	487
	6	ANR	WILFRIDO VICTORIANO QUINTANA PARODI	ALDO VILLALBA VENIALGO	365
	7	PLRA	FATIMA LUZ VERA SALGUEIRO	MARCOS ARBO	341
	8	ANR	MARIA ESTHER GARCIA DE COSTA	DIONEL MANCUELLO	292
	9	PLRA	LUIS JAVIER ESPINOLA BARRETO	ARTEMIO MIRANDA LOPEZ	256
VILLA DEL ROSARIO	1	ANR	JULIAN JAVIER BARRESSI DERBAS	RUBEN BENITEZ BENEGAS	2.279
	2	ANR	AGUSTIN CESPEDES PAREDES	ESMILCE DOLORES RIVERO DE NOGUERA	1.140
	3	FG	ADOLFO LEON ARGUELLO	GUSTAVO ADOLFO ALONSO VAZQUEZ	804
	4	ANR	MARIO RAUL ROQUE ENCISO VILLAR	LORENZO ESCOBAR GIMENEZ	760
	5	ANR	CATALINO ALFREDO LOPEZ JARA	EDGAR ANIANO NOGUEZ ALONSO	570
	6	ANR	MIGUEL ANGEL GRAY RIVAROLA	MAURA ESTHER PAREDES	456
	7	FG	CARLOS ISAIA GALEANO ARGUELLO	FERNANDO ARIEL DETTEZ BARTOMEUS	402
	8	ANR	BLANCA EMILIA TROCHE DE PINO	PABLO ACOSTA SOUSA	380
	9	PLRA	VICTOR HUGO SANABRIA RAMIREZ	JESUS RAFAEL GUY BONHOMME MORAEEZ	361
YATAITY DEL NORTE	1	PLRA	MAURO EDGAR GAMARRA ACOSTA	ELVIO DUARTE GONZALEZ	2.796
	2	ANR	LORENZO QUINTANA FERNANDEZ	JULIO JAVIER FRANCO SANCHEZ	2.083
	3	PLRA	RAFAEL BERNAL GOMEZ	PEDRO NESTOR GAMARRA QUIÑONEZ	1.398
	4	ANR	MARCOS RAMON CHAPARRO BOGARIN	VEDA GRACIELA CHAPARRO DE SANTACRU	1.042
	5	PLRA	FRANCISCO RUIZ BOGADO	MARIO ALBERTO CACERES AYALA	932
	6	PLRA	GUIDO ESTEBAN GARCETE VILLALBA	FRANCISCO JAVIER RUIZ GONZALEZ	699
	7	ANR	RUBEN DARIO LEIVA MILTOS	EULALIA CABELLO RUIZ	694
	8	PLRA	LEOPOLDO FORTUNATO AMARILLA	ARSENIO CARBAJAL NUÑEZ	559
	9	ANR	LUCIO FREDY RODRIGUEZ ORTIZ	BALBINO MALDONADO CORREA	521
YRYBUQUA	1	PLRA	LUCIO GONZALEZ MENDOZA	ROSALINO CARDOZO CONTRERA	2.353
	2	ANR	ARMINDO ARMOA	RAMON HERMINIO BRITOS ECHEVERRI	1.618
	3	PLRA	AUGUSTO FRANCO GONZALEZ	TEOFILO PANIAGUA	1.177
	4	ANR	AMELIA BENITEZ GIMENEZ	SERGIO MORAN CACERES	809
	5	PLRA	MARTA DOMINGUEZ DE BRITTEZ	MARIA LUCIA GONZALEZ ESPINOLA	784
	6	PLRA	SILVESTRE CAREAGA ROLON	ALBERTO ORTELLADO	588
	7	ANR	ARNALDO CHAPARRO ZARACHO	ALFREDO RAMON ALFONZO ALDERETE	539
	8	PLRA	ALCIDES SILGUERO OJEDA	RAFAEL DOMINGUES ADORNO	471
	9	ANR	EDGAR FREDI GAONA	NANCY BEATRIZ ZORRILLA MARECO	405

03. CORDILLERA



Intendentes electos por distrito

MUNICIPIO	LISTA	SIGLAS	DESCRIPCIÓN	NOMBRE Y APELLIDO	VOTOS
1 CAACUPÉ	2	PLRA	PARTIDO LIBERAL RADICAL AUTENTICO	DIEGO ARMANDO RIVEROS GONZALEZ	10.891
2 1RO. DE MARZO	2	PLRA	PARTIDO LIBERAL RADICAL AUTENTICO	JORGE AGUERO ARRIOLA	1.437
3 ALTOS	2	PLRA	PARTIDO LIBERAL RADICAL AUTENTICO	JUAN FELIX RAMIREZ RUIZ	3.203
4 ARROYOS Y ESTEROS	1	ANR	ASOCIACIÓN NACIONAL REPUBLICANA	LAZARO PURISIMO CONCEPCION OVELAR	3.981
5 ATYRA	1	ANR	ASOCIACIÓN NACIONAL REPUBLICANA	JUAN CARLOS MATTO MAIDANA	3.610
6 CARAGUATAY	1	ANR	ASOCIACIÓN NACIONAL REPUBLICANA	JUAN BLAS AÑAZCO MEDINA	2.166
7 EMBOSCADA	2	PLRA	PARTIDO LIBERAL RADICAL AUTENTICO	JACINTO RAUL PEÑA SILVA	3.604
8 EUSEBIO AYALA	1	ANR	ASOCIACIÓN NACIONAL REPUBLICANA	ELADIO GIRETT AQUINO	4.452
9 ISLA PUCU	2	PLRA	PARTIDO LIBERAL RADICAL AUTENTICO	HUGO ALBERTO FLEITAS OVELAR	1.971
10 ITACURUBI DE LA CORDILLERA	1	ANR	ASOCIACIÓN NACIONAL REPUBLICANA	HUGO JOEL MEZA	3.051
11 JUAN DE MENA	2	PLRA	PARTIDO LIBERAL RADICAL AUTENTICO	JULIO CESAR ANTUNEZ ACOSTA	1.231
12 LOMA GRANDE	1	ANR	ASOCIACIÓN NACIONAL REPUBLICANA	CARLOS LUIS VERA CARDENAS	1.310
13 MBOCAYATY DEL YHAGUY	2	PLRA	PARTIDO LIBERAL RADICAL AUTENTICO	JACINTO GONZALEZ CANTERO	1.342
14 NUEVA COLOMBIA	2	PLRA	PARTIDO LIBERAL RADICAL AUTENTICO	LIDA ROSA ESCOBAR PEREIRA	1.474
15 PIRIBEBUY	2	PLRA	PARTIDO LIBERAL RADICAL AUTENTICO	BLAS MANUEL GINI CRISTALDO	5.504
16 SAN BERNARDINO	2	PLRA	PARTIDO LIBERAL RADICAL AUTENTICO	LUIS AGUILAR RIOS	3.513
17 SAN JOSE OBRERO	2	PLRA	PARTIDO LIBERAL RADICAL AUTENTICO	ADOLFO QUIÑONEZ ZAPATA	929
18 SANTA ELENA	1	ANR	ASOCIACIÓN NACIONAL REPUBLICANA	MIGUEL MARIA OLMEDO LEITES	1.722
19 TOBATI	2	PLRA	PARTIDO LIBERAL RADICAL AUTENTICO	DAN ALBERTO GONZALEZ VERA	6.437
20 VALENZUELA	2	PLRA	PARTIDO LIBERAL RADICAL AUTENTICO	MIRTHA ELIZABETH FERNANDEZ YEGROS	1.874

03. CORDILLERA

Intendentes electos por distrito



CAACUPÉ
PARTIDO LIBERAL RADICAL
AUTENTICO
**DIEGO ARMANDO
RIVEROS GONZALEZ**



1RO. DE MARZO
PARTIDO LIBERAL
RADICAL AUTENTICO
**JORGE
AGÜERO ARRIOLA**



ALTOS
PARTIDO LIBERAL
RADICAL AUTENTICO
**JUAN FELIX
RAMÍREZ RUIZ**



ARROYOS Y ESTEROS
ASOCIACION NACIONAL
REPUBLICANA
**LAZARO
P. CONCEPCION
OVELAR**



ATYRA
ASOCIACION NACIONAL
REPUBLICANA
**JUAN CARLOS
MATTO MAIDANA**



CARAGUATAY
ASOCIACION NACIONAL
REPUBLICANA
**JUAN BLAS
AÑAZCO MEDINA**



EMBOSCADA
PARTIDO LIBERAL
RADICAL AUTENTICO
**JACINTO RAUL
PEÑA SILVA**



EUSEBIO AYALA
ASOCIACION NACIONAL
REPUBLICANA
**ELADIO
GIRETT AQUINO**



ISLA PUCU
PARTIDO LIBERAL
RADICAL AUTENTICO
**HUGO ALBERTO
FLEITAS OVELAR**



**ITACURUBI DE LA
CORDILLERA**
ASOCIACION NACIONAL
REPUBLICANA
**HUGO JOEL
MEZA**



JUAN DE MENA
PARTIDO LIBERAL
RADICAL AUTENTICO
**JULIO CESAR
ANTUNEZ ACOSTA**



LOMA GRANDE
ASOCIACION NACIONAL
REPUBLICANA
**CARLOS LUIS
VERA CARDENAS**



**MBOCAYATY DEL
YHAGUY**
PARTIDO LIBERAL
RADICAL AUTENTICO
**JACINTO
GONZÁLEZ CANTERO**



NUEVA COLOMBIA
PARTIDO LIBERAL
RADICAL AUTENTICO
**LIDA ROSA
ESCOBAR PEREIRA**



PIRIBEBUY
PARTIDO LIBERAL
RADICAL AUTENTICO
**BLAS MANUEL
GINI CRISTALDO**



SAN BERNARDINO
PARTIDO LIBERAL
RADICAL AUTENTICO
**LUIS
AGUILAR RIOS**




SAN JOSE OBRERO
PARTIDO LIBERAL
RADICAL AUTENTICO
**ADOLFO
QUIÑONEZ ZAPATA**



SANTA ELENA
ASOCIACIÓN NACIONAL
REPUBLICANA
**MIGUEL MARIA
OLMEDO LEITES**



TOBATI
PARTIDO LIBERAL
RADICAL AUTENTICO
**DAN ALBERTO
GONZALEZ VERA**



VALENZUELA
PARTIDO LIBERAL
RADICAL AUTENTICO
**MIRTHA ELIZABETH
FERNANDEZ YEGROS**

03. CORDILLERA

Resultados de votación para intendente

Nº	DISTRITO	ELECTORES	ANR	PLRA	UNACE	PIA	PTP	FG	PPT	BLANCOS	NULOS	TOTAL	PARTICIPACION
1	CAACUPE	34.144	8.659	10.891	245	0	0	0	0	170	485	20.450	59,89%
2	1RO. DE MARZO	4.738	1.155	1.437	0	0	0	0	0	47	27	2.666	56,27%
3	ALTOS	8.857	2.531	3.203	0	0	0	0	0	69	102	5.905	66,67%
4	ARROYOS Y ESTEROS	14.746	3.981	2.184	270	0	0	0	0	72	218	6.725	45,61%
5	ATYRA	10.977	3.610	3.548	0	0	0	0	0	66	94	7.318	66,67%
6	CARAGUATAY	9.111	2.166	1.723	0	0	0	397	0	58	148	4.492	49,30%
7	EMBOSCADA	9.913	2.837	3.604	207	264	0	0	0	66	193	7.171	72,34%
8	EUSEBIO AYALA	13.288	4.452	1.187	650	0	0	162	0	95	329	6.875	51,74%
9	ISLA PUCU	5.212	1.208	1.971	0	0	0	0	0	34	27	3.240	62,16%
10	ITACURUBI DE LA CORDILLERA	8.043	3.051	2.673	0	0	0	0	0	52	82	5.858	72,83%
11	JUAN DE MENA	4.371	936	1.231	35	0	456	0	0	35	50	2.743	62,75%
12	LOMA GRANDE	3.050	1.310	968	0	0	0	0	0	20	27	2.325	76,23%
13	MBOCAYATY DEL YHAGUY	3.523	898	1.342	0	0	0	0	0	32	37	2.309	65,54%
14	NUEVA COLOMBIA	3.888	1.242	1.474	0	0	0	41	0	25	76	2.858	73,51%
15	PIRIBEBUY	20.503	5.418	5.504	0	0	0	162	0	168	428	11.680	56,97%
16	SAN BERNARDINO	9.932	2.798	3.513	0	0	0	0	0	124	161	6.596	66,41%
17	SAN JOSE OBRERO	3.199	792	929	0	0	0	0	62	31	35	1.849	57,80%
18	SANTA ELENA	4.351	1.722	1.551	0	0	0	0	0	30	21	3.324	76,40%
19	TOBATI	17.229	4.240	6.437	133	0	0	79	0	149	448	11.486	66,67%
20	VALENZUELA	5.364	1.727	1.874	0	0	0	0	0	36	54	3.691	68,81%
TOTALES		194.439	54.733	57.244	1.540	264	456	841	62	1.379	3.042	119.561	61,49%
% VOTOS EMITIDOS			45,78%	47,88%	1,29%	0,22%	0,38%	0,70%	0,05%	1,15%	2,54%		

03. CORDILLERA

Resultados de votación para juntas municipales

N°	DISTRITO	ELECTORES	ANR	PLRA	UNACE	PPQ	PEN	PB	PIA	PTP	PJ	FG	PSDH	PPT	CJP
1	CAACUPE	34.144	8.057	8.991	515	0	222	0	0	0	0	758	0	0	707
2	1RO. DE MARZO	4.738	732	1.165	80	0	0	0	0	0	0	0	0	0	539
3	ALTOS	8.857	2.126	2.784	510	0	0	0	0	0	0	116	0	0	0
4	ARROYOS Y ESTEROS	14.746	3.964	2.115	344	0	0	0	0	0	0	0	0	0	0
5	ATYRA	10.977	3.485	3.066	68	0	0	0	0	0	105	323	0	0	0
6	CARAGUATAY	9.111	2.314	1.627	0	0	0	0	0	0	0	326	0	0	0
7	EMBOSCADA	9.913	2.759	3.202	283	0	0	0	354	0	0	0	0	178	0
8	EUSEBIO AYALA	13.288	3.186	1.433	801	0	500	0	0	0	0	318	0	0	0
9	ISLA PUCU	5.212	1.189	1.331	0	0	0	0	0	0	0	323	0	0	213
10	ITACURUBI DE LA CORDILLERA	8.043	2.382	1.967	0	926	323	0	0	0	0	0	0	0	0
11	JUAN DE MENA	4.371	794	1.102	241	0	0	0	0	329	0	135	0	0	0
12	LOMA GRANDE	3.050	1.304	944	0	0	0	0	0	0	0	0	0	0	0
13	MBOCAYATY DEL YHAGUY	3.523	880	1.358	0	0	0	0	0	0	0	0	0	0	0
14	NUEVA COLOMBIA	3.888	1.299	1.267	0	0	0	0	0	0	0	152	0	0	0
15	PIRIBEBUY	20.503	4.853	4.640	253	0	231	0	0	0	0	800	0	0	0
16	SAN BERNARDINO	9.932	2.043	1.926	624	0	689	620	0	0	0	165	0	0	0
17	SAN JOSE OBRERO	3.199	734	863	0	0	0	0	0	0	0	0	0	110	0
18	SANTA ELENA	4.351	1.442	858	327	0	0	0	0	0	0	402	52	0	0
19	TOBATI	17.229	4.081	5.123	781	0	0	0	0	0	0	200	401	0	0
20	VALENZUELA	5.364	1.323	1.389	361	0	0	0	0	0	0	287	0	0	0
TOTALES		194.439	48.947	47.151	5.188	926	1.965	620	354	329	105	4.305	453	288	1.459
% VOTOS EMITIDOS			40,97%	39,47%	4,34%	0,78%	1,64%	0,52%	0,30%	0,28%	0,09%	3,60%	0,38%	0,24%	1,22%

03. CORDILLERA

Resultados de votación para juntas municipales

N° DISTRITO	ELECTORES	BLANCOS	NULOS	TOTAL	PARTICIPACION
1 CAACUPE	34.144	359	863	20.472	59,96%
2 1RO. DE MARZO	4.738	49	101	2.666	56,27%
3 ALTOS	8.857	113	257	5.906	66,68%
4 ARROYOS Y ESTEROS	14.746	95	206	6.724	45,60%
5 ATYRA	10.977	85	186	7.318	66,67%
6 CARAGUATAY	9.111	98	129	4.494	49,32%
7 EMBOSCADA	9.913	149	238	7.163	72,26%
8 EUSEBIO AYALA	13.288	229	416	6.883	51,80%
9 ISLA PUCU	5.212	66	118	3.240	62,16%
10 ITACURUBI DE LA CORDILLERA	8.043	86	173	5.857	72,82%
11 JUAN DE MENA	4.371	65	77	2.743	62,75%
12 LOMA GRANDE	3.050	45	34	2.327	76,30%
13 MBOCAYATY DEL YHAGUY	3.523	44	27	2.309	65,54%
14 NUEVA COLOMBIA	3.888	61	79	2.858	73,51%
15 PIRIBEBUY	20.503	278	619	11.674	56,94%
16 SAN BERNARDINO	9.932	132	397	6.596	66,41%
17 SAN JOSE OBRERO	3.199	47	40	1.794	56,08%
18 SANTA ELENA	4.351	55	184	3.320	76,30%
19 TOBATI	17.229	267	623	11.476	66,61%
20 VALENZUELA	5.364	90	190	3.640	67,86%
TOTALES	194.439	2.413	4.957	119.460	61,44%
% VOTOS EMITIDOS	2,02%		4,15%		

Integración juntas municipales según organización política

JUNTA MUNICIPAL	ANR	PLRA	UNACE	PPQ	PEN	PB	PTP	FG	CJP	TOTAL
3 CORDILLERA	97	87	6	1	2	1	1	4	2	201

5.3 RESULTADOS Y ELECTOS POR CARGO

03. CORDILLERA

Concejales electos por distrito

MUNICIPIO	ORDEN	PARTIDO	TITULARES	SUPLENTE	VOTOS
CAACUPÉ	1	PLRA	EMILIO ORTEGA ESCOBAR	JORGE ALBERTO VAZQUEZ GONZALEZ	8.991
	2	ANR	OSMAR WERNER BERTONI FLEITAS	JOSE RODRIGO GARCIA ORTIZ	8.057
	3	PLRA	ZUMILDA ARGUELLO DE VALDEZ	CANTALICIO LEDESMA SOSA	4.496
	4	ANR	RAMON LEOPOLDO SALVIONI GONZALEZ	VIDALIA CONCEPCION DELGADO DE AREVALOS	4.029
	5	PLRA	ELVA AGUSTINA DIAZ ROMERO	MARILUZ LOPEZ MOREL	2.997
	6	ANR	ROLANDO YDELIN BENITEZ MOLINAS	REINALDO CRISTALDO	2.686
	7	PLRA	ALDO ISMAEL BOGARIN GONZALEZ	SIMEON ROMERO ESCOBAR	2.248
	8	ANR	JORGE LUIS MARTINEZ RIQUELME	NORA FRANCISCA ORTEGA MONTIEL	2.014
	9	PLRA	MIGUEL ANGEL GOMEZ MARTINEZ	WALDIMIRO MOISES BRITOS MONTIEL	1.798
	10	ANR	DINA ELIZABETH MARCHUK VDA DE VERA	ANDRES AGUAYO ROJAS	1.611
	11	PLRA	ROBERTO NUÑEZ	MONICA ELIZABETH MEDINA ARGUELLO	1.499
	12	ANR	SILVESTRE SANDOVAL	EDITH MARIBEL OJEDA VALENZUELA	1.343
IRO. DE MARZO	1	PLRA	MARIO ABDO VERA SAMUDIO	ATILIO SAMUDIO	1.165
	2	ANR	MARTIN VERA GONZALEZ	MARIA SELVA MIRANDA DE CACERES	732
	3	PLRA	ZUMILDA ELIZABETH ORTIZ DE FRANCO	CELSO ORUE RIVEROS	583
	4	CJP	RODRIGO RAMON SAMANIEGO	CARLOS ALBERTO CABALLERO SANABRIA	539
	5	PLRA	RUFINO AQUINO RUIZ DIAZ	LEONARDO FERNANDEZ BENITEZ	388
	6	ANR	PEDRO MEDINA ZARACHO	VICTOR PASCUAL GAYOSO SOSA	366
	7	PLRA	CARLOS AGUAYO ROLON	ADNALDO VERA JARA	291
	8	CJP	SILVIO CATALINO GAYOSO SOSA	JORGE LUIS CAZAL ORTIZ	270
	9	ANR	COSTANCIO ESTIGARRIBIA GULLON	RAMONA ISABEL RUIZ DIAZ DE RUIZ DIAZ	244
ALTOS	1	PLRA	GABRIEL SABINO BRITZ BENITEZ	FERNANDO RANULFO FERREIRA KIESE	2.784
	2	ANR	ROSE MARIE ROLON DE MARTINEZ	FRANCISCO JAVIER AQUINO CANDIA	2.126
	3	PLRA	MARIO RAMON AMARILLA SALDIVAR	CELSO GUSTAVO GAMARRA PACUA	1.392
	4	ANR	CARLOS ROBERTO ESCOBAR AGUERO	MARCELO RAMON VERA MARTINEZ	1.063
	5	PLRA	JOSE EDUARDO SANTA MARIA RUIZ DIAZ	AMILCAR ELIAS FERREIRA SERVIN	928
	6	ANR	MAURO ESTEBAN OTTO GOMEZ	SALVADOR OESTERREICH	709
	7	PLRA	JORGE LUIS FERREIRA CANO	SATURNINO RAMON IBARRA MEZA	696
	8	PLRA	OSCAR RUBEN BENITEZ BENITEZ	ROMINA AMARILLA SANTACRUZ	557
	9	ANR	CLAUDIA MARINA MARTINEZ DE VERA	VICTORINO BENITEZ MORALES	532
ARROYOS Y ESTEROS	1	ANR	DIEGO IVAN VERA MARTINEZ	RUBEN DARIO MARTINEZ MARTINEZ	3.964
	2	PLRA	CLAUDIA CAROLINA RUIZ BRIZUELA	JOSE AUGUSTO RIVAS LIMENZA	2.115
	3	ANR	DARIO LEONIDAS BRIZUELA ESCOBAR	LIZ KARINA MARTINEZ DE RIOS	1.982
	4	ANR	MARIA ELENA SANCHEZ DE BOGADO	JOSE MARIA ZALDIVAR AMADO	1.321
	5	PLRA	DERLIS RUBEN DELVALLE	PEDRO RAMON DELVALLE	1.058
	6	ANR	LILIANA BEATRIZ BELLO DE ALFONZO	GERMAN CUENCA	991
	7	ANR	JUAN RAMON CANTERO MARTINEZ	OSMAR SALIN OVELAR ROLON	793
	8	PLRA	ROBERT GONZALEZ AGUILERA	ALCIBIADES EUGENIO ASILVERA PERALTA	705
	9	ANR	JUAN CARLOS RUIZ BOVEDA	JUAN VICENTE RECALDE SILVA	661
	10	ANR	EDGAR BONIFACIO OVELAR FLOR	CARMEN ELVIRA SANABRIA MOLINAS	566
	11	PLRA	PEDRO EMILIO LEDEZMA NARVAEZ	NILDA ZORAIDA RUDAS CABRERA	529
	12	ANR	ELISA CONCEPCION CAPDEVILA PEREIRA	EMANUEL ESTEBAN MORA	496
ATYRA	1	ANR	FABIO SINDULFO MENDIETA AYALA	LUIS ALBERTO MATTO MAIDANA	3.485
	2	PLRA	JUSTINA ARGUELLO VELAZQUEZ	AMALIA SALDIVAR DE DUARTE	3.066
	3	ANR	LUZ BELLA MARLENE GALVAN DE OJEDA	FAVIO ARNALDO GONZALEZ FARIÑA	1.743
	4	PLRA	INOSENCIO GUZMAN	ROBERTO ALDO AGUERO GIMENEZ	1.533
	5	ANR	FREDI RAMON ROMERO MARTINEZ	BELINDA VERONICA ROMERO MARTINEZ	1.162
	6	PLRA	MARTIN JARA PAREDES	MARIO RENE ARENA MAYEREGGER	1.022
	7	ANR	MIGUEL DARIO PEREZ GONZALEZ	NICOLAS ORTEGA MATTO	871
	8	PLRA	JOSE OSMAR CANDIA GOMEZ	FRANCISCO OSMAR DUARTE SALDIVAR	767
	9	ANR	MARIO RAMON OJEDA BRITZ	BERNARDINO CANDIA VELAZQUEZ	697
CARAGUATAY	1	ANR	CANDIDO INSFRAN OVIEDO	CRISTHIAN JOEL GODOY SANCHEZ	2.314
	2	PLRA	CESAR ANIBAL RIVAS ORTIZ	PERLA BEATRIZ CHAPARRO RIOS	1.627
	3	ANR	SELMA PATROCINIA ESTIGARRIBIA NAVARRO	OSVALDO MANUEL FRANCO MARTINEZ	1.157
	4	PLRA	NILDA GRACIELA LOPEZ DE QUIÑONEZ	FRANCISCO JAVIER ALFONSO FERNANDEZ	814
	5	ANR	AURELIO CABALLERO VARGAS	LUIS ALBERTO DE LA SANTA CRUZ CABALLERO	771
	6	ANR	MARIA GLORIA ROMERO ORTEGA	MIGUEL ANGEL CABALLERO VILLALBA	579
	7	PLRA	NELSON AQUINO VARGAS	CESAR CHAPARRO HERRERA	542
	8	ANR	HUGO ENRIQUE VARGAS JARA	HERMES AGUSTIN DAGUER FLORENTIN	463
	9	PLRA	ESTEBAN ALFONZO PORTILLO	ROBERT IGNACIO CALDERARA ROMAN	407
	10	ANR	CESAR ANTONIO AQUINO ALDERETE	JORGE ANTONIO OVIEDO	386
	11	ANR	JUAN MANUEL SILVA RAMIREZ	MARTA NUÑEZ DE AQUINO	331
	12	FG	CRISTHIAN VIANA VERA	ESTER FRANCISCA PERALTA GODOY	326

03. CORDILLERA

Concejales electos por distrito

MUNICIPIO	ORDEN	PARTIDO	TITULARES	SUPLENTES	VOTOS
EMBOSCADA	1	PLRA	ELBA ALICIA AGUERO AGUERO	GUSTAVO RAMON CAÑETE NOTARIO	3.202
	2	ANR	JOSE AGUSTIN MONGES CORREA	HUGO RAMON GALEANO	2.759
	3	PLRA	SILVIO ANDRES PEÑA SALDIVAR	EUSEBIA ORTEGA DE FERNANDEZ	1.601
	4	ANR	ALEJANDRO BOGARIN PEREZ	CELINA WALDETRUDIS ORTIZ DE BRITZ	1.380
	5	PLRA	PEDRO RAUL FERREIRA DOMINGUEZ	MARIANO SANCHEZ NOCEDA	1.067
	6	ANR	RAUL EPIFANIO SERVIN	PATRICIA LORENA ZARATE GOMEZ	920
	7	PLRA	MARIA LUCIA LOPEZ DE CUEVAS	PASTOR SANCHEZ NOCEDA	801
	8	ANR	RICARDO ARIEL BENITEZ DIAZ	RAMON LEONARDO BOGADO AGUERO	690
	9	PLRA	DIONISIO MIGUEL VAZQUEZ PEREIRA	SULLI ESBELDA MARECO RIVEROS	640
EUSEBIO AYALA	1	ANR	GERARDO ROJAS ALMADA	NANCY MARLENE GONZALEZ IGLESIA	3.186
	2	ANR	CARLOS ROBERTO MEDINA MELGAREJO	JOSE LUIS AÑAZCO QUINTANA	1.593
	3	PLRA	GRACIELA AGUILERA RUIZ DIAZ	EMILIO OVIDIO ZARAGOZA MEDINA	1.433
	4	ANR	JULIO CESAR DEGGELLER DURAÑONA	MIGUEL ANGEL GAONA FRANCO	1.062
	5	UNACE	GRACIELA ESTER MIERES DE MELGAREJO	HUGO ARNALDO OJEDA AGUERO	801
	6	ANR	ANDRES LOPEZ LOPEZ (2)	LIDIO QUIÑONEZ GAVILAN	797
	7	PLRA	ANALICIO AÑAZCO	GABRIELA ACOSTA CABRERA	717
	8	ANR	CRISTIAN RODOLFO ROLON	CARMEN DIANA FULLAONDO NAVARRO	637
	9	ANR	JULIO CRISTOBAL CASTILLO	ADRIAN AUGUSTO ALONSO ROLON	531
	10	PEN	CARLOS CESAR ROJAS AÑAZCO	MIRIAN ADELA GAMARRA DE ROJAS	500
	11	PLRA	JUAN DIONICIO RAMIREZ BOGADO	DOMINGO CARDENA	478
	12	ANR	MARIELA CABRERA GAUTO	CLAUDIO VELAZQUEZ DUARTE	455
(2) Raúl Armando Ramírez Gaona asume por fallecimiento de Andrés López L., según A.I. No. 301/2015					
ISLA PUCU	1	PLRA	GRACIELA MEDINA GONZALEZ	LUIS MIGUEL ZARATE CASTILLO	1.331
	2	ANR	BERNARDO RAMON INSFRAN MEDINA	LAURA RAQUEL MARTINEZ GALEANO	1.189
	3	PLRA	PEDRO ELIGIO VELAZQUEZ PEREIRA	ELENO RAMON RUIZ DIAZ DIAZ	666
	4	ANR	MIGUEL VERA AQUINO	JOSE ASUNCION GONZALEZ	595
	5	PLRA	JORGE AURELIO DIAZ GONZALEZ	FABIANA ORTEGA RUIZ DIAZ	444
	6	ANR	OSVALDO RUTILIO GAONA ZORRILLA	ROBERTO CARLOS AQUINO	396
	7	PLRA	DANIELA ARGUELLO DE AGUILERA	HUGO FLAVIANO DIAZ IBARRA	333
	8	FG	ROSA MABEL AREVALO	JULIA EULALIA AGUERO	323
	9	ANR	JORGE ALBERTO AYALA SALDIVAR	GLADYS JACQUELINE PALMA PAEZ	297
ITACURUBI DE LA CORDILLERA	1	ANR	JORGELINA CRISTALDO DE PEREZ	FERNANDO SOSA MOREL	2.382
	2	PLRA	DENIS ARNALDO CACERES AGUILERA	JUSTO DAVID PERALTA	1.967
	3	ANR	FELIPE SAUL CRISTALDO AGUERO	MIGUEL ANGEL MORINIGO MIERES	1.191
	4	PLRA	MIGUEL MARIANO LOPEZ	VICENTE MELGAREJO ZAYA	984
	5	PPQ	ALBAR EMILIO CANTERO ALMADA	DERLIS LUIS ROTELA TORRES	926
	6	ANR	GENARO GONZALEZ GARAY	MARIA ROSALVA SEGOVIA ACOSTA	794
	7	PLRA	HUGO ANDRES JARA GALEANO	TEODORO ARMANDO TORRES PORTILLO	656
	8	ANR	CESAR JAVIER TORRES ROTELA	MARIO ARIEL GOMEZ PERALTA	596
	9	PLRA	FRANCISCO GOMEZ CANDIA	ARCADIO JOEL CACERES CUBILLA	492
JUAN DE MENA	1	PLRA	JUAN ALBERTO GALEANO GAYOZO	CANDIDO LOPEZ AQUINO	1.102
	2	ANR	ROLANDO NERI ZARACHO CAPDEVILA	DOLLY ZUNILDA RUIZ OVIEDO	794
	3	PLRA	BALERIO FERREIRA AYALA	DOMINGO AMARILLA BARRETO	551
	4	ANR	FERNANDO RAMON ESPINOLA MOREIRA	SATURNINO PEREIRA SANABRIA	397
	5	PLRA	LEUTERIO GONZALEZ GIMENEZ	ALFREDO ROA GAYOZO	367
	6	PTP	LIDER VERA	JUSTO RAMON AGUERO	329
	7	PLRA	JUAN IGNACIO ROMERO AMARILLA	FELIX VELAZQUEZ FERNANDEZ	276
	8	ANR	UBALDO ELADIO ESCOBAR GOMEZ	CEVERIANO RAMON OVELAR ESPINOLA	265
	9	UNACE	MARCOS RAFAEL GAVILAN SOSA	BERNABE ANTONIO ALVIZO GAVILAN	241
LOMA GRANDE	1	ANR	CARLOS ALBERTO CARDENAS FARIÑA	GILDA ALICE CABALLERO DE GIMENEZ	1.304
	2	PLRA	NICOLAS MENDEZ VERGARA	ELVIRA KIESE DE BRITZ	944
	3	ANR	NORMA ELIZABETH REGALDE NUÑEZ	GREGORIO GALEANO RUIZ	652
	4	PLRA	MARIA ESTELA FLEITAS DE ARCE	FIDEL CORREA COLMAN	472
	5	ANR	CARLOS ANTONIO SOSA VERA	ROBERTO ELADIO BENITEZ DELGADILLO	435
	6	ANR	MIGUEL ANGEL GONZALEZ SALDIVAR	ARSENIO ERICO ESCOBAR VERA	326
	7	PLRA	MARTIN MENDEZ VERGARA	EDER MENDEZ GIMENEZ	315
	8	ANR	RICHARD PATRICIO JIMENEZ RIOS	PEDRO JOSE CARDENAS FARIÑA	261
	9	PLRA	DANIEL BRITZ CUBILLA	NIDIA ANTONIA FLEITAS DE INSFRAN	236
MBOCAYATY DEL YHAGUY	1	PLRA	BERNARDO ROJAS TORRES	REINALDA MARTINEZ DE RUIZ DIAZ	1.358
	2	ANR	JHAROLL MARCEL CANTERO JARA	NICASIO RAMON CACERES FRANCO	880
	3	PLRA	FRANCISCO ARNALDO GUILLEN AGUILERA	LUIS JARA MARTINEZ	679
	4	PLRA	NORMA ELIZABETH CACERES DE RUIZ DIAZ	EVANGELISTA GUILLEN DE FRANCO	453
	5	ANR	BRIGIDO AMARILLA OLMEDO	HILARIO RAMON AYALA SEGOVIA	440
	6	PLRA	DIEGO JAVIER MARIN	GLADIS LUCIA RUIZ DIAZ DE BENITEZ	340
	7	ANR	MARIA CELINA ORTEGA INVERNIZZI	LIZ CAROLINA GARAY ALVARENGA	293
	8	PLRA	JUAN DE LA CRUZ MARTINEZ GONZALEZ	FRANCISCO RAMON CANTERO JARA	272
	9	PLRA	KARINA PANIAGUA DUARTE	WBALDINO GIMENEZ GIMENEZ	226

5.3 RESULTADOS Y ELECTOS POR CARGO

03. CORDILLERA

Concejales electos por distrito (continuación)

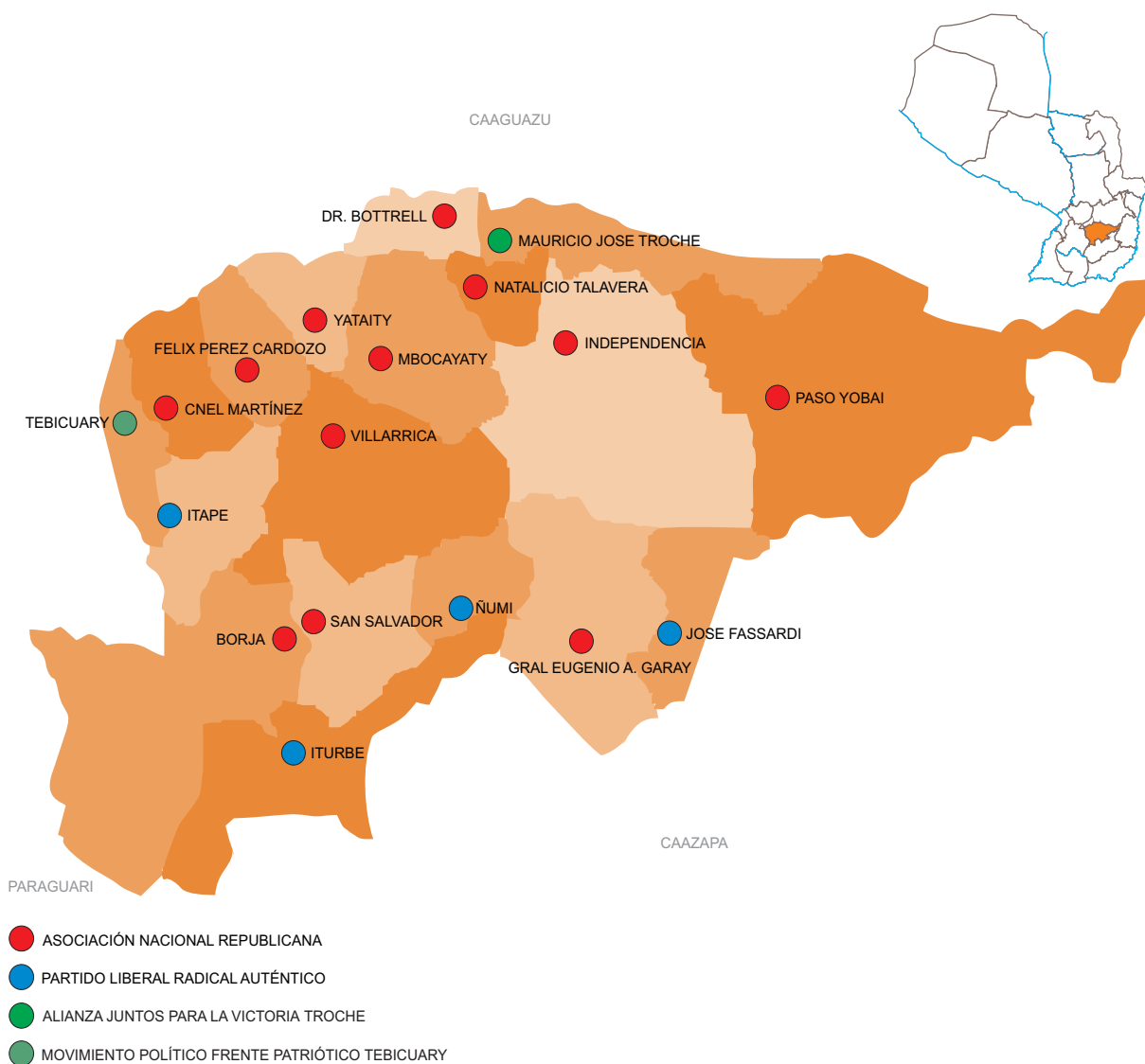
MUNICIPIO	ORDEN	PARTIDO	TITULARES	SUPLENTE	VOTOS
MBOCAYATY DEL YHAGUY	1	PLRA	BERNARDO ROJAS TORRES	REINALDA MARTINEZ DE RUIZ DIAZ	1.358
	2	ANR	JHAROLL MARCEL CANTERO JARA	NICASIO RAMON CACERES FRANCO	880
	3	PLRA	FRANCISCO ARNALDO GUILLEN AGUILERA	LUIS JARA MARTINEZ	679
	4	PLRA	NORMA ELIZABETH CACERES DE RUIZ DIAZ	EVANGELISTA GUILLEN DE FRANCO	453
	5	ANR	BRIGIDO AMARILLA OLMEDO	HILARIO RAMON AYALA SEGOVIA	440
	6	PLRA	DIEGO JAVIER MARIN	GLADIS LUCIA RUIZ DIAZ DE BENITEZ	340
	7	ANR	MARIA CELINA ORTEGA INVERNIZZI	LIZ CAROLINA GARAY ALVARENGA	293
	8	PLRA	JUAN DE LA CRUZ MARTINEZ GONZALEZ	FRANCISCO RAMON CANTERO JARA	272
	9	PLRA	KARINA PANIAGUA DUARTE	WBALDINO GIMENEZ GIMENEZ	226
NUEVA COLOMBIA	1	ANR	ANIBAL MAURO CABRERA FALCON	AUGUSTO CABRERA LEDEZMA	1.299
	2	PLRA	VIDAL ESPINOLA PATIÑO	ENRIQUE LUCIANO ESCOBAR PEREIRA	1.267
	3	ANR	ALBERTO ARANDA	DIGNA ESTHER MENDEZ PINTO	650
	4	PLRA	JUAN SIMON DIAZ SANTACRUZ	JORGE VICENTE RUIZ GARCIA	634
	5	ANR	ADALBERTO ALVAREZ GOMEZ	OSVALDO SANABRIA BENITEZ	433
	6	PLRA	MARIA ISABEL ZORRILLA LEDESMA	DOMITILA RUIZ GARCIA	422
	7	ANR	FERMIN ZORIANO SANTACRUZ GAUTO	MARIA CAMILA GAYOSO	325
	8	PLRA	AGUSTIN BOGADO MARTINEZ	PABLO GALEANO LEDESMA	317
	9	ANR	OBDULIA ARGANA DE FRANCO	ESTEBAN FOUZ ESPINOLA	260
PIRIBEBUY	1	ANR	WILFRIDA ROTELA VDA DE DUARTE	MARTIN CUBILLA	4.853
	2	PLRA	BLAS OVIDIO GODOY LINARES	OSCAR AGUSTIN OJEDA DIAZ	4.640
	3	ANR	CAYO ANTONIO GONZALEZ SEGOVIA	CELINA CHENA	2.427
	4	PLRA	PEDRO ANIBAL FLECHA CATTANEO	CEFERINO GONZALEZ OLIVELLA	2.320
	5	ANR	MIGUEL ANGEL BENITEZ SOTO	JULIO CESAR RIVAS CASCABIELO	1.618
	6	PLRA	ARNALDO RAFAEL ALCARAZ ROTELA	FLORIANO CONTRERAS TORALES	1.547
	7	ANR	VIRGINIO ESTANISLAO ORTEGA LOPEZ	BLAS RODOLFO CABRAL PEREZ	1.213
	8	PLRA	PEDRO ADALBERTO RIVAS OVELAR	BLASIA BEATRIZ RIVAS ALMADA	1.160
	9	ANR	FELIX BENITEZ CONTRERAS	PEDRO ANTONIO LOPEZ GONZALEZ	971
	10	PLRA	BLAS RAUL VALENZUELA ROJAS	CESAR DANIEL ESPINOLA QUIÑONEZ	928
	11	ANR	CESAR HUMBERTO CORONEL SANCHEZ	BLAS VIRGINIO DOMINGUEZ SANTACRUZ	809
	12	FG	LUIS SANTO SOSA BARRIOS	MARTA GRACIELA SIANI DE GONZALEZ	800
SAN BERNARDINO	1	ANR	EMIGDIO FERNANDO RUIZ DIAZ OJEDA	ADOLFO YSABELINO SANABRIA	2.043
	2	PLRA	BALDOMERA CHAPARRO DE NAUMANN	PEDRO FARIÑA BRITZ	1.926
	3	ANR	CARLOS ALBERTO GONZALEZ	PEDRO SIMON ZARATE	1.022
	4	PLRA	ATILIO VERA AVALOS	LORENZO PEREIRA LEGUIZAMON	963
	5	PEN	PEDRO ANASTASIO ACOSTA	OLGA FELISA GILL LOPEZ	689
	6	ANR	HERIBERTO ENRIQUE KUNERT RIVAROLA	RUBEN ANTONIO COLMAN LOPEZ	681
	7	PLRA	MIRTA ISABEL DURE GONZALEZ	ELIGIO DAVALOS VALDEZ	642
	8	UNACE	DIONISIO DANIEL RUIZ DIAZ OJEDA	FRANCISCO JAVIER RUIZ DIAZ OJEDA	624
	9	PB	FLORENCIO AMARILLA ALVAREZ	ARNALDO RAMON AMARILLA	620
	10	ANR	WILFRIDO PASTOR VILLANUEVA	OSCAR RAUL OZUNA	511
	11	PLRA	PEDRO OSMAR CARBALLO FERNANDEZ	CLAUDIO FLEITAS ARRUA	482
	12	ANR	MARTIRES ÑAMANDU ZARACHO	JUAN ALCIDES AGUILERA CHENA	409
SAN JOSE OBRERO	1	PLRA	JOSE RAUL RIQUELME ORTIZ	PEDRO RAMON BERNAL QUIÑONEZ	863
	2	ANR	JOSE ARNALDO BALBUENA MORALES	OSVALDO MARIANO FERNANDEZ OZUNA	734
	3	PLRA	MIGUEL ANGEL ESTIGARRIBIA CHAPARRO	JUAN CATALINO VERA	432
	4	ANR	MARCIANO SALDIVAR ROLON	NERI MARTINEZ ARECO	367
	5	PLRA	JUAN DE ROSA PIRIS PEREIRA	CESAR AGUSTIN CHAPARRO NUÑEZ	288
	6	ANR	JULIO NASER YAMBAY GIRET	LUIS ALBERTO ALVARENGA VERA	245
	7	PLRA	CARLOS FIGUEREDO GIMENEZ	JESUS MANUEL VILLAGRA RIQUELME	216
	8	ANR	SANDRA CATALINA ASIMO MORALES	SERGIO ANIANO VILLAGRA CABAÑAS	184
	9	PLRA	DIOSNEL BENITEZ VELAZQUEZ	SEVERIANO FERNANDEZ ALCARAZ	173
SANTA ELENA	1	ANR	DENIS ALBERTO GIMENEZ ROLON	SIXTO VELAZQUEZ IRIARTE	1.442
	2	PLRA	ELVA GONZALEZ DE VILLAGRA	SONIA MAGDALENA BALBUENA FERNANDEZ	858
	3	ANR	SILVINO AGUILERA ACUÑA	ANA MARIA GONZALEZ AMARILLA	721
	4	ANR	LIDIA CONCEPCION VERA MONGELOS	GRACIANO ANTONIO VERA MONGELOS	481
	5	PLRA	LUIS ALBERTO LEIVA TORRES	DERLIS AUGUSTO RIVEROS MIRANDA	429
	6	FG	ARISTIDES RAMON OSORIO JARA	JULIO ALBERTO AGUILERA FRANCO	402
	7	ANR	RAUL FERNANDO SANABRIA VALDEZ	BERNARDINO BAREIRO ACOSTA	361
	8	UNACE	OSCAR RAMON DUARTE CANTERO	DODA FIDELINA CANTERO AGUILERA	327
	9	ANR	OSCAR ANTONIO JARA TORRES	CELINO OVELAR CARDOZO	288

03. CORDILLERA

Concejales electos por distrito

MUNICIPIO	ORDEN	PARTIDO	TITULARES	SUPLENTE	VOTOS
TOBATI	1	PLRA	ENRIQUE MARTINEZ RAMIREZ	CORNELIO FIGUEREDO ARRIOLA	5.123
	2	ANR	EVER DAVID MALDONADO MARTINEZ	ANTOLIN CUENCA CAÑETE	4.081
	3	PLRA	RAMON AURELIO YEGROS JARA	JAIME ULICE UGARTE RIVEROS	2.562
	4	ANR	ROBERTO RICARDO PIÑANEZ BENJASMIN	MARTA ANGELICA ZARACHO BENITEZ	2.041
	5	PLRA	ESTANISLAO RODRIGUEZ	RAMON ROMERO AMARILLA	1.708
	6	ANR	OSVALDO RUBEN ORTEGA PIÑANEZ	EVER FRANCISCO SALDIVAR ORREGO	1.360
	7	PLRA	DIANA MABEL FIGUEREDO CUENCA	FANNY MARIBEL FERREIRA MORAY	1.281
	8	PLRA	SIXTO MARCEL BENEGAS PAEZ	BENICIO VILLALBA SALDIVAR	1.025
	9	ANR	ANGELICA ZARACHO DE FINESTRA	FERNANDO GUSTAVO GONZALEZ DA ROSA	1.020
	10	PLRA	ANA ISABEL ZARATE CABRIZA	GRISelda SOLEDAD ZARATE	854
	11	ANR	PEDRO PERALTA AQUINO	DOMINGO OSMAR RUIZ INSFRAN	816
	12	UNACE	MARTA FLORINDA BENEGAS GOMEZ	VIVIANA MONSERRAT RUIZ AGUERO	781
VALENZUELA	1	PLRA	EDITH CONCEPCION FERNANDEZ YEGROS	LUIS ALBERTO ACUÑA PORTILLO	1.389
	2	ANR	MARIO ALCIDES AVALOS PEREZ	ANGEL FELIPE ROJAS DOMEG	1.323
	3	PLRA	GLORIA ESTELA ACUÑA ESPINOLA	ZONIA ELIZABETH LEZCANO DE VAZQUEZ	695
	4	ANR	NESTOR GERALDINO CANTERO OJEDA	LILIA JOSEFINA CANTERO BENITEZ	662
	5	PLRA	CATALINO OSCAR BARRIOS CRISTALDO	FRANCISCO SALINAS BENITEZ	463
	6	ANR	ZACARIAS SILVERIO TORRES FLORENTIN	MIRTHA HAIDEE VAZQUEZ ESPINOLA	441
	7	UNACE	ALDO FABIAN FLECHA SANCHEZ	LORENZO FLECHA GOIBURU	361
	8	PLRA	ELBER DANIEL TORRES OLMEDO	MILDA IGNACIA FLECHA RIOS	347
	9	ANR	LISS GERALDINA NUÑEZ DE GALEANO	FATIMA EVELIN GALEANO DE FLORENTIN	331

04. GUAIRÁ



Intendentes electos por distrito

MUNICIPIO	LISTA	SIGLAS	DESCRIPCIÓN	NOMBRE Y APELLIDO	VOTOS
1 VILLARRICA	1	ANR	ASOCIACIÓN NACIONAL REPUBLICANA	GUSTAVO ALCIDES NAVARRO ARZA	13.913
2 BORJA	1	ANR	ASOCIACIÓN NACIONAL REPUBLICANA	OSCAR MIGUEL SILVERA GALLINAR	2.458
3 CAP. MAURICIO JOSE TROCHE	6	AJPVT	ALIANZA JUNTOS PARA LA VICTORIA TROCHE	ANDRESA BENITEZ DE MENDEZ	2.122
4 CORONEL MARTINEZ	1	ANR	ASOCIACIÓN NACIONAL REPUBLICANA	ARICIO ROMAN	1.312
5 DR. BOTRELL	1	ANR	ASOCIACIÓN NACIONAL REPUBLICANA	PEDRO TOMAS BOGADO	387
6 FELIX PEREZ CARDOZO	1	ANR	ASOCIACIÓN NACIONAL REPUBLICANA	CARLOS ADOLFO ROMAN FERNANDEZ	2.069
7 GRAL. E. A. GARAY	1	ANR	ASOCIACIÓN NACIONAL REPUBLICANA	JULIO CESAR PEREIRA BERNI	2.003
8 INDEPENDENCIA	1	ANR	ASOCIACIÓN NACIONAL REPUBLICANA	FRANCISCO ARNALDO CHAVEZ GONZALEZ	3.441
9 ITAPE	2	PLRA	PARTIDO LIBERAL RADICAL AUTENTICO	IGNACIO ROTELA ALVARENGA	2.168
10 ITURBE	2	PLRA	PARTIDO LIBERAL RADICAL AUTENTICO	DARIO ESMERITO CABRAL BLANCO	2.748
11 JOSE A. FASSARDI	2	PLRA	PARTIDO LIBERAL RADICAL AUTENTICO	GUSTAVO DANILO TORRES RIOS	1.453
12 MBOCAYATY DEL GUAIRA	1	ANR	ASOCIACIÓN NACIONAL REPUBLICANA	NORMA ELIZABETH GODOY JORGGE	2.227
13 NATALICIO TALAVERA	1	ANR	ASOCIACIÓN NACIONAL REPUBLICANA	GUSTAVO GIMENEZ SILVERO	1.234
14 ÑUMI	2	PLRA	PARTIDO LIBERAL RADICAL AUTENTICO	ELVIO CACERES	1.188
15 PASO YOBAI	1	ANR	ASOCIACIÓN NACIONAL REPUBLICANA	RONALD EUCLIDES VAZQUEZ DUARTE	4.100
16 SAN SALVADOR	1	ANR	ASOCIACIÓN NACIONAL REPUBLICANA	OSCAR OSMAR MIRANDA CACERES	1.073
17 TEBICUARY	13	FPT	MOV. POLITICO FRENTE PATRIOTICO TEBICUARY	JUAN BOSCH BEYNEN	760
18 YATAITY DEL GUAIRA	1	ANR	ASOCIACIÓN NACIONAL REPUBLICANA	HUGO FRANCISCO PORTILLO VILLAVERDE	1.367

04. GUAIRÁ

Intendentes electos por distrito



VILLARRICA
ASOCIACIÓN NACIONAL
REPUBLICANA
**GUSTAVO ALCIDES
NAVARRO ARZA**



BORJA
ASOCIACION NACIONAL
REPUBLICANA
**OSCAR MIGUEL
SILVERA GALLINAR**



**CAP. MAURICIO JOSE
TROCHE**
ALIANZA JUNTOS PARA LA
VICTORIA TROCHE
**ANDRESA
BENITEZ DE MENDEZ**



CORONEL MARTINEZ
ASOCIACIÓN NACIONAL
REPUBLICANA
**ARICIO
ROMAN**



DR. BOTRELL
ASOCIACIÓN NACIONAL
REPUBLICANA
**PEDRO TOMAS
BOGADO**



FELIX PEREZ CARDOZO
ASOCIACIÓN NACIONAL
REPUBLICANA
**CARLOS ADOLFO
ROMAN FERNANDEZ**



GRAL. E. A. GARAY
ASOCIACIÓN NACIONAL
REPUBLICANA
**JULIO CESAR
PEREIRA BERNI**



INDEPENDENCIA
ASOCIACIÓN NACIONAL
REPUBLICANA
**FRANCISCO ARNALDO
CHÁVEZ GONZÁLEZ**



ITAPE
PARTIDO LIBERAL
RADICAL AUTENTICO
**IGNACIO
ROTELA ALVARENGA**



ITURBE
PARTIDO LIBERAL
RADICAL AUTENTICO
**DARIO ESMERITO
CABRAL BLANCO**



JOSE A. FASSARDI
PARTIDO LIBERAL
RADICAL AUTENTICO
**GUSTAVO DANILO
TORRES RIOS**



**MBOCAYATY DEL
GUAIRA**
ASOCIACION NACIONAL
REPUBLICANA
**NORMA ELIZABETH
GODOY JORGGE**



NATALICIO TALAVERA
ASOCIACION NACIONAL
REPUBLICANA
**GUSTAVO
GIMENEZ SILVERO**



ÑUMI
PARTIDO LIBERAL
RADICAL AUTENTICO
**ELVIO
CACERES**



PASO YOBAI
ASOCIACION NACIONAL
REPUBLICANA
**RONALD EUCLIDES
VAZQUEZ DUARTE**



SAN SALVADOR
ASOCIACION NACIONAL
REPUBLICANA
**OSCAR OSMAR
MIRANDA CACERES**



TEBICUARY
MOV. POLITICO FRENTE
PATRIOTICO TEBICUARY
**JUAN
BOSCH BEYNEN**



YATAITY DEL GUAIRA
ASOCIACION NACIONAL
REPUBLICANA
**HUGO FRANCISCO
PORTILLO VILLAVERDE**

5.3 RESULTADOS Y ELECTOS POR CARGO

04. GUAIRÁ

Resultados de votación para intendente

Nº	DISTRITO	ELECTORES	ANR	PLRA	AJPVT	PDC	UNACE	PEN	FPT	ATPPY	MPIUPR	FG	PPT	PDP	MDA	BLANCOS	NIULOS	TOTAL	PARTICIPACION
1	VILLARRICA	43.385	13.913	9.568	0	0	0	0	0	0	0	1.159	0	0	0	380	887	25.907	59,71%
2	BORJA	6.291	2.458	0	0	0	0	0	0	0	0	635	0	0	0	50	41	3.184	50,61%
3	CAP. MAURICIO JOSE TROCHE	6.766	1.987	0	2.122	0	0	0	0	0	0	227	0	0	0	47	157	4.540	67,10%
4	CORONEL MARTINEZ	3.777	1.312	829	0	0	1	0	0	0	661	0	0	0	0	22	70	2.895	76,65%
5	DR. BOTRELL	1.206	387	0	0	313	0	0	0	0	0	175	0	0	0	17	18	910	75,46%
6	FELIX PEREZ CARDOZO	4.202	2.069	460	0	0	0	0	0	0	0	0	0	0	0	27	34	2.590	61,64%
7	GRAL. E. A. GARAY	6.055	2.003	1.608	0	0	0	0	0	0	0	0	0	0	0	47	56	3.714	61,34%
8	INDEPENDENCIA	15.431	3.441	2.362	0	0	41	0	0	0	0	783	0	0	21	124	530	7.302	47,32%
9	ITAPE	4.265	1.247	2.168	0	0	0	0	0	0	0	0	0	0	0	27	23	3.465	81,24%
10	ITURBE	6.992	1.734	2.748	0	0	0	0	0	0	0	0	0	0	0	26	39	4.547	65,03%
11	JOSE A. FASSARDI	3.961	1.154	1.453	0	0	0	0	0	0	0	6	10	0	0	38	185	2.846	71,85%
12	MBOCAYATY DEL GUAIRA	5.137	2.227	0	0	0	47	0	0	0	0	422	0	173	0	104	85	3.058	59,53%
13	NATALICIO TALAVERA	3.119	1.234	981	0	0	0	0	0	0	0	0	0	0	0	13	17	2.245	71,98%
14	ÑUMI	3.332	1.007	1.188	0	0	0	0	0	0	0	0	0	0	0	32	28	2.255	67,68%
15	PASO YOBAI	12.825	4.100	0	0	0	0	0	0	3.812	0	0	0	0	0	91	149	8.152	63,56%
16	SAN SALVADOR	2.609	1.073	0	0	0	0	0	0	0	0	0	0	0	0	77	14	1.164	44,61%
17	TEBICUARY	1.857	676	7	0	0	0	0	760	0	0	0	0	0	0	21	51	1.515	81,58%
18	YATAITY DEL GUAIRA	3.449	1.367	958	0	0	30	19	0	0	0	0	0	0	0	25	62	2.461	71,35%
TOTALES		134.659	43.389	24.330	2.122	313	119	19	760	3.812	661	3.407	10	173	21	1.168	2.446	82.750	61,45%
% VOTOS EMITIDOS			52,43%	29,40%	2,56%	0,38%	0,14%	0,02%	0,92%	4,61%	0,80%	4,12%	0,01%	0,21%	0,03%	1,41%	2,96%		

04. GUAIRÁ

Resultados de votación para juntas municipales

N°	DISTRITO	ELECTORES	ANR	PLRA	PRF	PPS	AJPVT	PDC	UNACE	PEN	PB	FPT	MPIUPR	FG	MIPNT	PPT	PDP
1	VILLARRICA	43.385	11.830	9.414	776	0	0	0	539	352	0	0	0	1.215	0	0	0
2	BORJA	6.291	2.326	703	0	0	0	0	0	0	0	0	0	0	0	0	0
3	CAP. MAURICIO JOSE TROCHE	6.766	1.673	711	0	0	798	0	175	395	0	0	0	366	0	0	0
4	CORONEL MARTINEZ	3.777	1.042	916	0	0	0	0	23	0	0	0	725	0	0	0	0
5	DR. BOTRELL	1.206	368	116	0	0	0	120	57	0	0	0	0	147	0	0	43
6	FELIX PEREZ CARDOZO	4.202	2.002	538	0	0	0	0	0	0	0	0	0	0	0	0	0
7	GRAL. E. A. GARAY	6.055	1.710	1.441	0	0	0	0	279	0	0	0	0	0	0	0	0
8	INDEPENDENCIA	15.431	3.009	1.464	0	286	0	0	436	82	218	0	0	946	0	0	0
9	ITAPE	4.265	1.190	1.356	0	0	0	0	29	627	0	0	0	0	0	0	0
10	ITURBE	6.992	1.663	1.701	0	0	0	0	264	0	0	0	0	343	0	0	249
11	JOSE A. FASSARDI	3.961	761	994	0	0	0	0	144	94	0	0	0	349	0	214	0
12	MBOCAYATY DEL GUAIRA	5.137	1.920	394	0	0	0	0	83	0	0	0	0	321	0	0	151
13	NATALICIO TALAVERA	3.119	941	716	0	0	0	0	175	0	0	0	0	0	265	0	0
14	ÑUMI	3.332	956	1.213	0	0	0	0	0	0	0	0	0	0	0	0	0
15	PASO YOBAL	12.825	3.447	1.519	0	0	0	470	303	606	0	0	0	900	0	0	0
16	SAN SALVADOR	2.609	470	556	0	0	0	0	40	0	0	0	0	0	0	0	0
17	TEBICUARY	1.857	647	148	0	0	0	0	41	0	0	407	0	198	0	0	0
18	YATAITY DEL GUAIRA	3.449	1.193	990	0	69	0	0	67	26	0	0	0	0	0	0	0
TOTALES		134.659	37.148	24.890	776	355	798	590	2.655	2.182	218	407	725	4.785	265	214	443
% VOTOS EMITIDOS			44,92%	30,10%	0,94%	0,43%	0,97%	0,71%	3,21%	2,64%	0,26%	0,49%	0,88%	5,79%	0,32%	0,26%	0,54%

04. GUAIRÁ

Resultados de votación para juntas municipales (continuación)

N°	DISTRITO	ELECTORES	MDA	BLANCOS	NULOS	TOTAL	PARTICIPACION
1	VILLARRICA	43.385	0	581	1.196	25.903	59,70%
2	BORJA	6.291	0	106	50	3.185	50,63%
3	CAP. MAURICIO JOSE TROCHE	6.766	0	77	345	4.540	67,10%
4	CORONEL MARTINEZ	3.777	0	110	76	2.892	76,57%
5	DR. BOTRELL	1.206	0	24	35	910	75,46%
6	FELIX PEREZ CARDOZO	4.202	0	22	36	2.598	61,83%
7	GRAL. E. A. GARAY	6.055	0	64	219	3.713	61,32%
8	INDEPENDENCIA	15.431	126	167	564	7.298	47,29%
9	ITAPE	4.265	0	99	141	3.442	80,70%
10	ITURBE	6.992	0	73	248	4.541	64,95%
11	JOSE A. FASSARDI	3.961	0	69	203	2.828	71,40%
12	MBOCAYATY DEL GUAIRA	5.137	0	98	92	3.059	59,55%
13	NATALICIO TALAVERA	3.119	0	61	87	2.245	71,98%
14	ÑUMI	3.332	0	56	25	2.250	67,53%
15	PASO YOBAL	12.825	0	349	554	8.148	63,53%
16	SAN SALVADOR	2.609	0	37	61	1.164	44,61%
17	TEBICUARY	1.857	0	18	59	1.518	81,74%
18	YATAITY DEL GUAIRA	3.449	0	39	74	2.458	71,27%
TOTALES		134.659	126	2.050	4.065	82.692	61,41%
% VOTOS EMITIDOS		0,15%	2,48%	4,92%			

Integración juntas municipales según organización política

JUNTA MUNICIPAL	ANR	PLRA	AJPVT	PDC	PEN	FPT	MPIUPR	FG	MIPNT	PPT	TOTAL
4 GUAIRA	89	53	2	1	4	3	2	9	1	1	165

Concejales electos por distrito

MUNICIPIO	ORDEN	PARTIDO	TITULARES	SUPLENTES	VOTOS
VILLARRICA	1	ANR	ALEJANDRO DARIO AGUILERA ELIZAUR	ALBA MARIA BOGADO ALFONSO	11.830
	2	PLRA	SAUL FRANCISCO MAIDANA BRITZ	CARLOS RUBEN GUGGIARI LEGAL	9.414
	3	ANR	ESTEBAN DEJESUS TORRES ESPINOLA	OVIDIO IGNACIO CUEVAS LEIVA	5.915
	4	PLRA	BLAS CESAR RAFAEL GARCETE ARGUELLO	JUAN RAMON GONZALEZ GARCIA	4.707
	5	ANR	JUAN CARLOS VERA BAEZ	HERMINIO EDGAR ACEVEDO GIMENEZ	3.943
	6	PLRA	JORGE SAUL MARECOS GONZALEZ	MIGUEL EDUARDO SAMUDIO	3.138
	7	ANR	JUAN JOSE UNGER FIGUEREDO	CARLOS RAMON DUARTE	2.958
	8	ANR	NERIS ARISTIDES DIAZ CUEVAS	MARIA CLARA VAZQUEZ OLMEDO	2.366
	9	PLRA	MARIO ALBERTO VILLAVERDE LUGO	BLANCA ELIZABETH MEAURIO PORTILLO	2.354
	10	ANR	MARTA ELIZABETH CABALLERO FIGUEREDO	ERICH MIGUEL WEINERT MACHUCA	1.972
	11	PLRA	MARIA CONSTANCIA BENITEZ DE BENITEZ	JUDITH RENEE VALLEAU VELAZQUEZ	1.883
	12	ANR	OSCAR RUBEN MARTINEZ MELGAREJO	ANITA MARICEL ROMAN RIOS	1.690
BORJA	1	ANR	MARIA YOLANDA AGUIRRE DE DAVALOS	NILDA ESTELA COLMAN VERA	2.326
	2	ANR	EUMELIO DUARTE ROJAS	VICENTE ROGELIO SANTA CRUZ CABRAL	1.163
	3	ANR	CARLOS JOSE ROJAS ROJAS	MARCOS AURELIO PAEZ AQUINO	775
	4	PLRA	CARLOS ALBERTO GAUTO GOMEZ	JUAN DE LA CRUZ MALDONADO BENITEZ	703
	5	ANR	JOSE DOMINGO ALMADA GAUTO	RENE ESTEBAN ROJAS BRITZ	582
	6	ANR	SILVERIO RODRIGUEZ VARGAS	MARIA VIVIANA GALEANO QUIÑONEZ	465
	7	ANR	FREDDY IGNACIO FRETES SERVIN	JULIA LORENA CHAMORRO GONZALEZ	388
	8	PLRA	ROQUE GONZALEZ ROJAS	FERMIN ISIDRO GODOY NUÑEZ	352
	9	ANR	HUGO JAVIER ROJAS DOSANTOS	ADELA ALVARENGA DE COLMAN	332
CAP. MAURICIO JOSE TROCHE	1	ANR	VICTOR BENITEZ LEGAL	JORGE NATIVIDAD AQUINO	1.673
	2	ANR	OSMAR ANIBAL BRITZ JARA	BLAS ALBERTO BENITEZ CABALLERO	837
	3	AJPVT	JORGE GUSTAVO GONZALEZ LEIVA	CARLOS ANDRES MENDEZ BENITEZ	798
	4	PLRA	OSCAR DIOSNEL FIGUEREDO BENITEZ	MARIO MENDEZ TOLEDO	711
	5	ANR	ALBERTO GENEZ VILLALBA	FREDY YVAN ARGUELLO MERCADO	558
	6	ANR	CARLOS ERWIN SCAVENIUS MONTIEL	DELFIN TOLEDO SANABRIA	418
	7	AJPVT	YSIDRO MERCADO ZARATE	AGUSTIN AVALOS	399
	8	PEN	MARLENE TOLEDO BENITEZ	GUIDO YNOCENTE ALCARAZ	395
	9	FG	ALEJO FARIÑA PEÑA	DIÓGENES LOPEZ PORTILLO	366
CORONEL MARTINEZ	1	ANR	JORGE CORONEL MACHADO	JUSTINO NUÑEZ IRALA	1.042
	2	PLRA	HECTOR MOREL	WILDE ATILIO GALLAS BAEZ	916
	3	MPIUPR	GUSTAVO RAUL FERREIRA GALLAS	FERNANDO FERREIRA BOGADO	725
	4	ANR	JUAN MANUEL DURANO ARMOA	ELVA ORTIZ DE VILLALBA	521
	5	PLRA	HERIBERTO ANDINO ESPINOLA	ISAAC DUARTE RUIZ	458
	6	MPIUPR	JULIO RAMON NUÑEZ DENIS	DEMETRIO RAMON ROMAN ROMERO	363
	7	ANR	PEDRO PABLO HERRERO MARTINEZ	CARLOS GISIFREDO FERNANDEZ	347
	8	PLRA	LUCIO LEZCANO MAIDANA	AGUSTIN CAREAGA BOGADO	305
	9	ANR	ANTONIO FERREIRA OCAMPO	DIOSNEL BARRIOS COLMAN	261
DR. BOTRELL	1	ANR	MARCO EVER AGUIRRE	EFREN ORTIZ BOGADO	368
	2	ANR	EDUARDO MERCADO	LINO DISTACIO ORTIZ	184
	3	FG	ELIGIO VAZQUEZ PEREZ	EULOGIO BAEZ	147
	4	ANR	MARIO CONCEPCION ESCOBAR	RAMONA BAREIRO ARZAMENDIA	123
	5	PDC	SINFORIANO CARDOZO ESCOBAR	SALOMON SOSA ZARATE	120
	6	PLRA	DIOSNEL SANABRIA COLMAN	PLUTARCO PEREZ BOGADO	116
	7	ANR	ALEJO LEGAL LEDESMA	CORNELIO SOSA ZARATE	92
	8	ANR	STELA MARI ROJAS VILLALBA	MARIA OLGA GONZALEZ MONGELOS	74
	9	FG	LUCIO ZARATE GONZALEZ	UBALDO LEIVA CANTERO	74
FELIX PEREZ CARDOZO	1	ANR	BLAS ANTONIO GODOY GONZALEZ	GUADALUPE CONCEPCION FERNANDEZ ARRUA	2.002
	2	ANR	JOSE TOMAS CARDOZO ACOSTA	CONCEPCION OSCAR FIGUEREDO CARDOZO	1.001
	3	ANR	UVALDO DOMINGO FERNANDEZ BAEZ	GABRIEL ROJAS ROMAN	667
	4	PLRA	JUAN DAMIAN CAÑETE GODOY	SINTHYA LAUDELINA CAÑETE VERA	538
	5	ANR	RAMON ACOSTA TOLEDO	JOSE ALBERTO FERNANDEZ RAMIREZ	501
	6	ANR	MIRYAN ASUNCION BAEZ VDA DE MELGAREJO	FABIOLA CONCEPCION BAEZ	400
	7	ANR	MARTA EDITH LOMAQUIS VDA DE MONGES	ANA LIDIA CRISTALDO FERNANDEZ	334
	8	ANR	RAUL BAEZ GOMEZ	ELVIO DOLORES VAZQUEZ MOREL	286
	9	PLRA	DOMINGO ANTONIO ESPINOLA MONGES	ALBERTO RAMON CAÑETE GODOY	269

5.3 RESULTADOS Y ELECTOS POR CARGO

04. GUAIRÁ

Concejales electos por distrito (continuación)

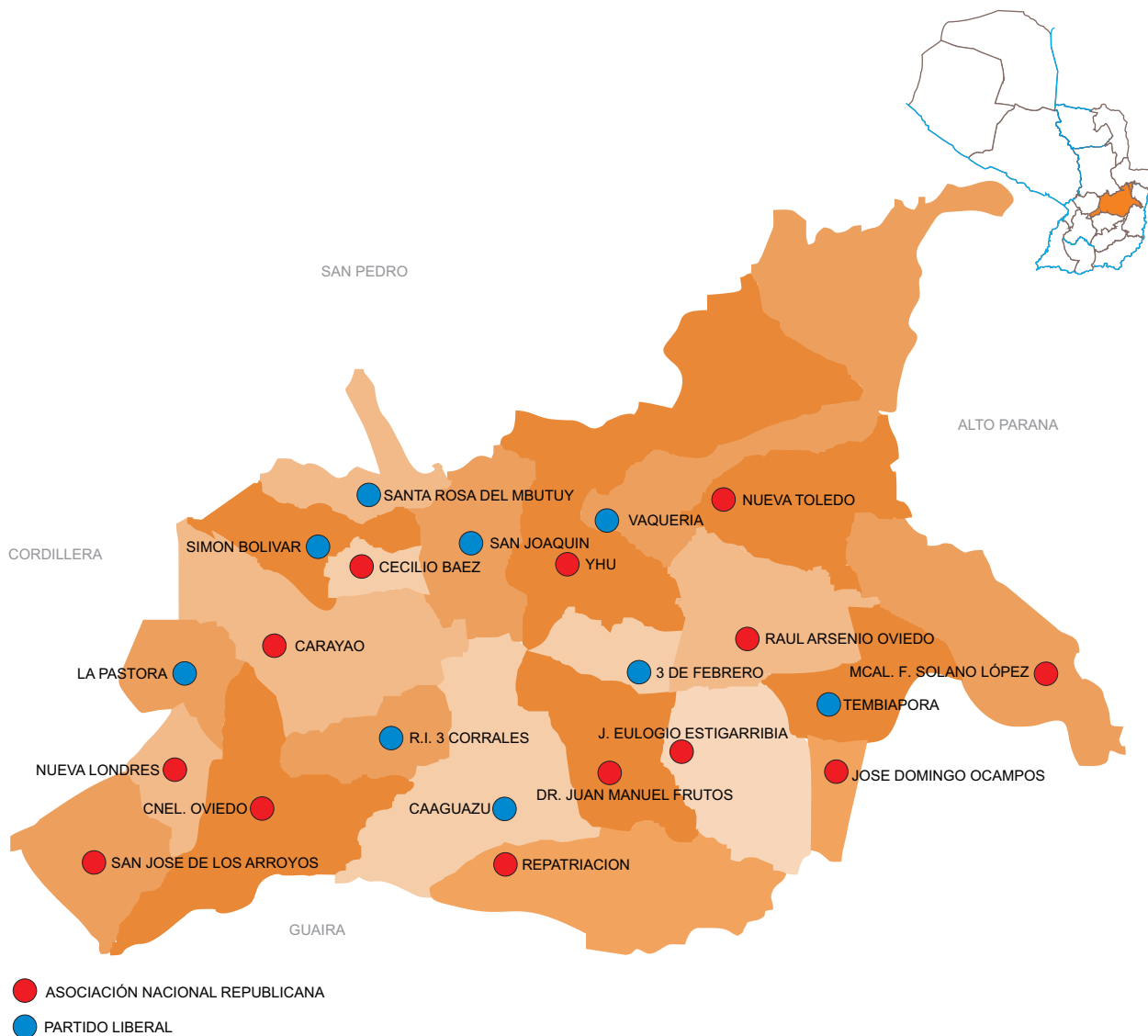
MUNICIPIO	ORDEN	PARTIDO	TITULARES	SUPLENTE	VOTOS
GRAL. E. A. GARAY	1	ANR	CEVELIO RAMON GONZALEZ MACHUCA	MONICA MARIA AZUCENA DELVALLE TROCHE	1.710
	2	PLRA	JOSE DOMINGO BOGADO RAMIREZ	FREDYS HERIBERTO MALDONADO VAZQUEZ	1.441
	3	ANR	ELIAS DAVID GONZALEZ PARRA	RODOLFO ANTONIO PEREIRA BERNI	855
	4	PLRA	LEONARDO CABAÑAS SILVERO	OPTACIANO GONZALEZ ORTIZ	721
	5	ANR	CLEMENTE ARMOA ORTIGOZA	GREGORIO TROCHE DUARTE	570
	6	PLRA	LEONIDA CABAÑAS SILVERO	NINFA MARLENE NOGUERA FERNANDEZ	480
	7	ANR	EVER ADAN JACQUET MOSQUEDA	ANTONIO BRIZUELA ORTELLADO	428
	8	PLRA	SANTIAGO SILVERO LARRAMENDIA	RUBEN BARUA DUARTE	360
	9	ANR	ESMELDA RODRIGUEZ MACHUCA	ALCIDIO BARUA ESPINOLA	342
INDEPENDENCIA	1	ANR	JUAN ALTAGRACIO RIVAS BERNAL	JULIAN CACERES	3.009
	2	ANR	JOSE ANTONIO RESQUIN ACOSTA	ARLINDO CESAR PERALTA LESME	1.505
	3	PLRA	FULBIO RAMON OLAZAR ROJAS	ELISERIO SAMUDIO OLAZAR	1.464
	4	ANR	AMADO ALDERETE BENITEZ	PATROCINIO LEIVA ACOSTA	1.003
	5	FG	OSCAR SAUL GONZALEZ BORJA	FANY MARLENE CARDOZO PAREDEZ	946
	6	ANR	GUSTAVO BENITO ALDERETE BARUA	PEDRO NELSON MARTINEZ VAZQUEZ	752
	7	PLRA	NANCY MERELES COLMAN	ABERCIO CACERES BARUA	732
	8	ANR	WALTER GUSTAVO PERALTA BAEZ	RODY EVERT PERALTA BAEZ	602
	9	ANR	LEONARDO VELAZQUEZ VERA	VIRGINIO ROJAS FERNANDEZ	502
ITAPE	1	PLRA	SILBINO DUARTE VERA	EMILIANO RAMON FERNANDEZ TOLEDO	1.356
	2	ANR	PRUDENCIO NUÑEZ	DAYSY PATRICIA TOLEDO MOLAS	1.190
	3	PLRA	EDGAR RAUL AQUINO GUILLEN	MANUEL ORTIZ VERA	678
	4	PEN	JOSE DOMINGO AQUINO VERA	JORGE RAMON GARCIA AQUINO	627
	5	ANR	CARLOS ANTONIO PINTO AYALA	RUBEN ROTELA VAZQUEZ	595
	6	PLRA	LUZ MARILDA TORRES DE ROTELA	MARGARITA GALEANO DE SALINAS	452
	7	ANR	JORGE RENE BENITEZ MOLAS	CESAR LEONOR ESPINOLA	397
	8	PLRA	PANFILO DUARTE VERA	CARLOS ALBERTO PENAYO CRISTALDO	339
	9	PEN	EVER EUGENIO GARCIA AQUINO	AMERICO MANUEL ROTELA AQUINO	314
ITURBE	1	PLRA	CESAR GUZMAN CENTURION HERRERA	LUCIO RUIZ ALVAREZ	1.701
	2	ANR	JORDAN ALFREDO RODAS BENITEZ	ARNALDO CENTURION	1.663
	3	PLRA	VICTOR JAVIER AYALA TALAVERA	ANTONIO GASPAS GAUTO DUARTE	851
	4	ANR	NESTOR RUBEN FRETES FERNANDEZ	CARLOS ANIBAL RODAS ARANDA	832
	5	PLRA	ROSA ADELIA CABRERA DE RUIZ	ALBA JAZMIN GUTIERREZ DE GAUTO	567
	6	ANR	CARLOS ALCIDES VERA SILVERA	CESAR EDIL VILLALBA NUÑEZ	554
	7	PLRA	ALCIDES VERA SILVERO	JAVIER GUTIERREZ GONZALEZ	425
	8	ANR	CESAR FRANCISCO IBAÑEZ RODRIGUEZ	VICTOR ANTONIO AYALA ESPINOLA	416
	9	FG	JUAN MANUEL FERREIRA ADORNO	ANTONIO RAMON FERREIRA ADORNO	343
JOSE A. FASSARDI	1	PLRA	EDUARDO TORRES CACERES	ALDO YSAAC ARGUELLO FARIÑA	994
	2	ANR	NILDA ROSA RIVAS DE AREVALOS	JUAN ANGEL AGUINAGALDE RODAS	761
	3	PLRA	ALICE ZOBEIDA ARGUELLO FARIÑA	ROQUE SERVIAN BARRIENTOS CACERES	497
	4	ANR	DARIO CRISPIN BERNAL CONTRERA	VICTOR ANDRES CABALLERO CURTIDO	381
	5	FG	MELANIO GIMENEZ TROCHE	WILFRIDO BRIZUELA DUARTE	349
	6	PLRA	ISACC RAMON BENITEZ MARTINEZ	LELLI MARIA ALMADA BASALDUA	331
	7	ANR	ALDO ANDRES AREVALOS ESCOBAR	CIPRIANA ARCE DE TORRES	254
	8	PLRA	MARIO ESCOBAR MENDOZA	VIRGILIO RAMON SOSA FARIA	249
	9	PPT	ANGEL SINFORIANO BENITEZ ORUE	LEONARDO MORA MAIDANA	214

04. GUAIRÁ

Concejales electos por distrito

MUNICIPIO	ORDEN	PARTIDO	TITULARES	SUPLENTES	VOTOS
MBOCAVATY DEL GUAIRA	1	ANR	ANGEL MERICI PANIAGUA ACOSTA	JUAN CARLOS IBARRA HEREBIA	1.920
	2	ANR	JUAN DUARTE GAONA	ADAN LEGAL GONZALEZ	960
	3	ANR	CARLOS FONCECA CHAMORRO	ENRIQUE BENITEZ PANIAGUA	640
	4	ANR	FRANCISCO DAVID GONZALEZ RAMOS	CEBELLO GONZALEZ RAMOS	480
	5	PLRA	ANTOLIN ESTEBAN JORGGE PEÑA	FRANCISCO JAVIER CUBILLA VILLALBA	394
	6	ANR	CARLOS ANDRES PORTILLO BARQUINERO	ALBA CONCEPCION MALDONADO MARTINEZ	384
	7	FG	FRANCISCO VILLAGRA MARTINEZ	GLADYS GERONIMA SALINAS ORTEGA	321
	8	ANR	SILVIA DEL VALLE CARDOZO	ALBA ESTELA MARTINEZ DE MALDONADO	320
	9	ANR	MANUEL GODOY FIGUEREDO	SEVERIANO FARIÑA CRISTALDO	274
NATALICIO TALAVERA	1	ANR	MARIA LURDES GIMENEZ DE BARRIOS	JULIO CESAR BRITZ MEZA	941
	2	PLRA	OSVALDO GIMENEZ CASCO	SIXTO BAEZ MARECO	716
	3	ANR	RAMON SAMUDIO VILLALBA	MILCIADES SILVERO DUARTE	471
	4	PLRA	GUIDO SILVERO VILLALBA	NELSON OSMAR SILVERO VILLALBA	358
	5	ANR	OVIDIO MERELES ESPINOLA	JULIO FELIX DUARTE DENIS	314
	6	MIPNT	GILBERTO DUARTE ACOSTA	SALOMON ISIDRO DUARTE ACOSTA	265
	7	PLRA	LILIANA RAQUEL MARTINEZ ACOSTA	LILIAN MABEL CABAÑAS MARTINEZ	239
	8	ANR	SUNY ELIZABETH BENITEZ CARDOZO	FERMIN FIGUEREDO CARDOZO	235
	9	ANR	LADISLAO BENITEZ BRITZ	DERLIS RODRIGO SCAVENIUS LOPEZ	188
NUMI	1	PLRA	DERLIS RUBEN DUARTE DUARTE	CRISTINO MEDINA CUBA	1.213
	2	ANR	WILFRIDO GUERRERO OVIEDO	ANDRES SANCHEZ MIRANDA	956
	3	PLRA	PAULINO AZUAGA CHAMORRO	DOMINGO GUZMAN SILVERO PORTILLO	607
	4	ANR	LETICIA ANSELMA DIAZ AYALA	GABRIEL SILVERO CACERES	478
	5	PLRA	ANIBAL GODOY MARTINEZ	DIEGO ANTONIO AZUAGA ACUÑA	404
	6	ANR	ALDO EULALIO BARUA ULLON	WALTER RAMON CESPEDES GUERRERO	319
	7	PLRA	ZENON BRITZ MEDINA	REMIGIO BARRIOS CARDOZO	303
	8	PLRA	NORMA EVELIA BRIZUELA DE MEDINA	LOURDES BEATRIZ CACERES DUARTE	243
	9	ANR	MIRNA GRACIELA BARUA DE MELGAREJO	DIOSNEL SANCHEZ LEIVA	239
PASO YOBAI	1	ANR	ELVIO BENITEZ BENEGA	NERY DOMINGO RAMIREZ MAIDANA	3.447
	2	ANR	ANTONIO VIDAL BRITZ	EDGAR DIOSNEL ALCARAZ ULLON	1.724
	3	PLRA	FRANCISCO RAMON SANGUINA MARTINEZ	AGUSTIN PORTILLO ESTIGARRIBIA	1.519
	4	ANR	ADOLFO CABRERA FRETES	VALENTIN BRITZ ALCARAS	1.149
	5	FG	PEDRO RAMON MIRANDA	BEATRIZ GRACIELA CABALLERO INSFRA	900
	6	ANR	HILARIO ALONSO CHAVEZ	JUAN CARLOS AYALA DITTRICH	862
	7	PLRA	RAUL ACOSTA RESQUIN	ALBERTO YGNACIO GONZALEZ ACOSTA	760
	8	ANR	WILFRIDO GAUTO ROJAS	EUCLIDES DANIEL VAZQUEZ FLEITAS	689
	9	PEN	IGNACIO ESPINOLA VALENZUELA	DARIO ALBERTO MONGES PAIVA	606
SAN SALVADOR	1	PLRA	DARIO RAMON RUIZ HERRERA	DIOSNEL GONZALEZ MARTINEZ	556
	2	ANR	ALCIDES RAMON DUARTE SILVERO	IRIS NORA DELMA BENITEZ ACUÑA	470
	3	PLRA	SILVESTRE SANTACRUZ LEDESMA	CLAUDELINO AMARILLA LEIVA	278
	4	ANR	LOURDES ANTONIA AGUIRRE PEDOTTI	BLANCA NOEMI GOMEZ CUYER	235
	5	PLRA	NANCY DIANA VAZQUEZ DUARTE	NIDIA CONCEPCION SOSA DE RUIZ	185
	6	ANR	CARLOS ESTEBAN VERA BLANCO	IRMA STELA LOPEZ BAEZ	157
	7	PLRA	OSVALDO AMARILLA LEIVA	OSCAR ROBERTO RUIZ HERRERA	139
	8	ANR	ANIBAL ALVAREZ PERALTA	NORMA LEDESMA SILVERO	118
	9	PLRA	VILMA ESTER BENITEZ DE JARA	BALVIDIO JUVENAL SOTO VAZQUEZ	111
TEBICUARY	1	ANR	JULIO CESAR GIMENEZ DOMINGUEZ	ARNALDO GIMENEZ DOMINGUEZ	647
	2	FPT	MIGUEL ANGEL RODRIGUEZ BAEZ	HERNAN QUIÑONEZ CABAÑAS	407
	3	ANR	LORENZO LUIS PEDRO COLOMBI	DERLIS DAVID VIÑALES BORJA	324
	4	ANR	RAFAEL CAREAGA SANTANDER	GERARDO DE MERCED ORTIZ GOMEZ	216
	5	FPT	MYRIAN ELIZABETH DAVALOS DE BENITEZ	NORMA TERESA CUBILLA DE LIÑAN	204
	6	FG	MANUEL PAREDES MARECO	LIZ FAVIOLA GIMENEZ PAREDES	198
	7	ANR	MARIO GUSTAVO MARTINEZ VILLALBA	DANIEL GARCETE ORTIZ	162
	8	PLRA	MIGUEL ANGEL PORTILLO BENITEZ	NERY NARCISO PORTILLO BENITEZ	148
	9	FPT	MARIA CRISTINA ARANDA BRITZ	JUAN CARLOS ZOILAN MARTINEZ	136
YATAITY DEL GUAIRA	1	ANR	MARIO ARIEL ALDERETE	JESSICA RAQUEL DEL ROCIO CARDOZO PRIETO	1.193
	2	PLRA	BLAZ ALFREDO ALVES ARIAS	LUIS ANTONIO NUÑEZ	990
	3	ANR	WILSON CONCEPCION CUEVAS BENITEZ	PABLO BENITEZ ROJAS	597
	4	PLRA	ROSENDO MANUEL MARTINEZ BOGADO	ELADIO BARRIOS LOPEZ	495
	5	ANR	ALCIDES RAMON LEGAL GOIRIS	GLADYS CONCEPCION ARMOA VILLAVERDE	398
	6	PLRA	FATIMA CONCEPCION NUÑEZ DE ALVARENGA	NANCY DEL CARMEN SAMUDIO GIMENEZ	330
	7	ANR	GERARDO ROA PEÑA	OLGA RAQUEL BARRIOS DE LEGAL	298
	8	PLRA	GUSTAVO HERNAN GOIRIS LOPEZ	NICACIO BOGADO LOPEZ	248
	9	ANR	FAUSTINO GARCETE LEIVA	MARIELA CONCEPCION CASCO GOIRIS	239

05. CAAGUAZÚ



Intendentes electos por distrito

MUNICIPIO	LISTA	SIGLAS	DESCRIPCIÓN	NOMBRE Y APELLIDO	VOTOS	
1	CORONEL OVIEDO	1	ANR	ASOCIACIÓN NACIONAL REPUBLICANA	ELADIO ARMANDO GONZALEZ TORRES	16.563
2	3 DE FEBRERO	2	PLRA	PARTIDO LIBERAL RADICAL AUTENTICO	TULIO DAVID MATTO OLMEDO	2.460
3	CAAGUAZU	2	PLRA	PARTIDO LIBERAL RADICAL AUTENTICO	ALEJO RIOS MEDINA	14.868
4	CARAYAO	1	ANR	ASOCIACIÓN NACIONAL REPUBLICANA	CARLOS ALBERTO GIMENEZ CACERES	2.898
5	DR. CECILIO BAEZ	1	ANR	ASOCIACIÓN NACIONAL REPUBLICANA	SINDULFO ANIBAL PORTILLO	1.677
6	DR. J. E. ESTIGARRIBIA	1	ANR	ASOCIACIÓN NACIONAL REPUBLICANA	DERLIS DARIO ESPINOLA GUERRERO	5.885
7	DR. JUAN M. FRUTOS	1	ANR	ASOCIACIÓN NACIONAL REPUBLICANA	CARLOS MEDINA DOMINGUEZ	4.204
8	JOSE DOMINGO OCAMPOS	1	ANR	ASOCIACIÓN NACIONAL REPUBLICANA	CLEMENTE CONTRERAS VERA	2.203
9	LA PASTORA	2	PLRA	PARTIDO LIBERAL RADICAL AUTENTICO	ERASMO ARNILDO MARTINEZ ARIAS	1.174
10	FRANCISCO SOLANO LOPEZ	1	ANR	ASOCIACIÓN NACIONAL REPUBLICANA	NESTOR FAVIAN MARTINEZ BERNAL	1.064
11	NUEVA LONDRES	1	ANR	ASOCIACIÓN NACIONAL REPUBLICANA	DAVID SMITH KENNEDY	1.198
12	NUEVA TOLEDO	1	ANR	ASOCIACIÓN NACIONAL REPUBLICANA	NILSON OLDAIR ARCARI ESPINOLA	1.099
13	R.I. 3 CORRALES	2	PLRA	PARTIDO LIBERAL RADICAL AUTENTICO	PEDRO LUIS VERA GONZALEZ	1.663
14	RAUL ARSENI OVIEDO	1	ANR	ASOCIACIÓN NACIONAL REPUBLICANA	EDDY NEUFELD HILDEBRAND	3.194
15	REPATRIACION	1	ANR	ASOCIACIÓN NACIONAL REPUBLICANA	IGNACIA BEATRIZ BURGOS DE TORALES	5.734
16	SAN JOAQUIN	2	PLRA	PARTIDO LIBERAL RADICAL AUTENTICO	NELSON FERNANDO GONZALEZ BENITEZ	2.936
17	SAN JOSE DE LOS ARROYOS	1	ANR	ASOCIACIÓN NACIONAL REPUBLICANA	HAMY HERIBERTO CHAVEZ DOMINGUEZ	4.097
18	SANTA ROSA DEL MBUTUY	2	PLRA	PARTIDO LIBERAL RADICAL AUTENTICO	DERLIS PIO GODOY ROMERO	3.605
19	SIMON BOLIVAR	2	PLRA	PARTIDO LIBERAL RADICAL AUTENTICO	NINFA PASTORA HIDALGO FIGUEREDO	1.812
20	TEMBIAPORA	2	PLRA	PARTIDO LIBERAL RADICAL AUTENTICO	SOTERO CACERES FERNANDEZ	2.574
21	VAQUERIA	2	PLRA	PARTIDO LIBERAL RADICAL AUTENTICO	LORENZO DUARTE GARAY	1.563
22	YHU	1	ANR	ASOCIACIÓN NACIONAL REPUBLICANA	ARTURO REY JARA ESPINOZA	4.694

05. CAAGUAZÚ

Intendentes electos por distrito



CORONEL OVIEDO
ASOCIACION NACIONAL
REPUBLICANA
**ELADIO ARMANDO
GONZALEZ TORRES**



3 DE FEBRERO
PARTIDO LIBERAL
RADICAL AUTENTICO
**TULIO DAVID
MATTO OLMEDO**



CAAGUAZU
PARTIDO LIBERAL
RADICAL AUTENTICO
**ALEJO
RIOS MEDINA**



CARAYAO
ASOCIACION NACIONAL
REPUBLICANA
**CARLOS ALBERTO
GIMENEZ CACERES**



DR. CECILIO BAEZ
ASOCIACION NACIONAL
REPUBLICANA
**SINDULFO ANIBAL
PORTILLO**



DR. J. E. ESTIGARRIBIA
ASOCIACION NACIONAL
REPUBLICANA
**DERLIS DARIO
ESPINOLA GUERRERO**



DR. JUAN M. FRUTOS
ASOCIACION NACIONAL
REPUBLICANA
**CARLOS
MEDINA DOMINGUEZ**



**JOSE DOMINGO
OCAMPOS**
ASOCIACION NACIONAL
REPUBLICANA
**CLEMENTE
CONTRERAS VERA**



LA PASTORA
PARTIDO LIBERAL
RADICAL AUTENTICO
**ERASMO ARNILDO
MARTINEZ ARIAS**



**FRANCISCO SOLANO
LOPEZ**
ASOCIACION NACIONAL
REPUBLICANA
**NESTOR FAVIAN
MARTINEZ BERNAL**



NUEVA LONDRES
ASOCIACION NACIONAL
REPUBLICANA
**DAVID
SMITH KENNEDY**



NUEVA TOLEDO
ASOCIACION NACIONAL
REPUBLICANA
**NILSON OLDAIR
ARCARI ESPINOLA**



R.I. 3 CORRALES
PARTIDO LIBERAL
RADICAL AUTENTICO
**PEDRO LUIS
VERA GONZALEZ**



RAUL ARSENI OVIDO
ASOCIACION NACIONAL
REPUBLICANA
**EDDY
NEUFELD HILDEBRAND**



REPATRIACION
ASOCIACION NACIONAL
REPUBLICANA
**IGNACIA BEATRIZ
BURGOS DE TORALES**




SAN JOAQUIN
PARTIDO LIBERAL
RADICAL AUTENTICO
**NELSON FERNANDO
GONZALEZ BENITEZ**



**SAN JOSE DE LOS
ARROYOS**
ASOCIACION NACIONAL
REPUBLICANA
**HAMY HERIBERTO
CHAVEZ DOMINGUEZ**



**SANTA ROSA DEL
MBUTUY**
PARTIDO LIBERAL
RADICAL AUTENTICO
**DERLIS PIO
GODOY ROMERO**



SIMON BOLIVAR
PARTIDO LIBERAL
RADICAL AUTENTICO
**NINFA PASTORA
HIDALGO FIGUEREDO**



TEMPIAPORA
PARTIDO LIBERAL
RADICAL AUTENTICO
**SOTERO
CACERES FERNANDEZ**



VAQUERIA
PARTIDO LIBERAL
RADICAL AUTENTICO
**LORENZO
DUARTE GARAY**



YHU
ASOCIACION NACIONAL
REPUBLICANA
**ARTURO REY
JARA ESPINOZA**

5.3 RESULTADOS Y ELECTOS POR CARGO

05. CAAGUAZÚ

Resultados de votación para intendente

Nº	DISTRITO	ELECTORES	ANR	PLRA	APPY	PUNP	UNACE	PTP	FG	CJP	BLANCOS	NULOS	TOTAL	PARTICIPACION
1	CORONEL OVIEDO	65.576	16.563	14.817	0	0	0	0	755	0	411	1.083	33.629	51,28%
2	3 DE FEBRERO	7.066	2.395	2.460	0	0	0	0	0	0	35	75	4.965	70,27%
3	CAAGUAZU	67.114	12.003	14.868	0	0	0	0	3.665	358	511	1.280	32.685	48,70%
4	CARAYAO	9.334	2.898	2.747	0	0	9	0	0	0	59	140	5.853	62,71%
5	DR. CECILIO BAEZ	4.144	1.677	684	0	0	0	0	0	0	86	86	2.533	61,12%
6	DR.J. E. ESTIGARRIBIA	18.469	5.885	5.141	0	0	0	102	365	0	168	423	12.084	65,43%
7	DR. JUAN M. FRUTOS	12.870	4.204	0	0	3.994	0	0	0	0	104	92	8.394	65,22%
8	JOSE DOMINGO OCAMPOS	5.628	2.203	815	0	0	0	0	209	0	39	183	3.449	61,28%
9	LA PASTORA	3.048	675	1.174	0	0	0	0	0	0	54	20	1.923	63,09%
10	FRANCISCO SOLANO LOPEZ	2.955	1.064	95	0	0	0	0	571	0	42	71	1.843	62,37%
11	NUEVA LONDRES	3.290	1.198	1.173	0	0	11	0	113	0	33	67	2.595	78,88%
12	NUEVA TOLEDO	2.553	1.099	548	0	0	0	0	24	0	38	152	1.861	72,89%
13	R.I. 3 CORRALES	5.165	1.650	1.663	0	0	0	0	0	0	23	51	3.387	65,58%
14	RAUL ARSENI OVIEDO	9.406	3.194	2.617	0	0	0	0	252	0	42	126	6.231	66,24%
15	REPATRIACION	19.799	5.734	3.358	0	0	0	0	1.312	0	128	373	10.905	55,08%
16	SAN JOAQUIN	8.651	2.432	2.936	0	0	0	0	30	0	43	200	5.641	65,21%
17	SAN JOSE DE LOS ARROYOS	11.030	4.097	217	0	0	0	0	1.072	0	99	353	5.838	52,93%
18	SANTA ROSA DEL MBUTUY	9.602	2.769	3.605	0	0	0	0	0	0	66	78	6.518	67,88%
19	SIMON BOLIVAR	4.882	1.349	1.812	0	0	0	0	152	0	40	53	3.406	69,77%
20	TEMBIAPORA	6.471	1.745	2.574	0	0	0	92	263	0	47	176	4.897	75,68%
21	VAQUERIA	7.728	1.194	1.563	0	0	353	0	1.157	0	86	81	4.434	57,38%
22	YHU	14.986	4.694	0	4.015	0	0	0	0	0	94	149	8.952	59,74%
TOTALES		299.767	80.722	64.867	4.015	3.994	373	194	9.940	358	2.248	5.312	172.023	57,39%
% VOTOS EMITIDOS			46,93%	37,71%	2,33%	2,32%	0,22%	0,11%	5,78%	0,21%	1,31%	3,09%		

05. CAAGUAZÚ

Resultados de votación para juntas municipales

Nº	DISTRITO	ELECTORES	ANR	PLRA	PPS	APPY	PUNP	UNACE	PEN	PTP	MITU	FG	PSDH	MOEVE	PPT	PDP	CJP
1	CORNEL OVIEDO	65.576	15.631	11.543	0	0	0	864	1.284	0	0	2.079	0	0	0	0	0
2	3 DE FEBRERO	7.066	2.280	2.480	0	0	0	0	0	0	0	0	0	0	0	0	0
3	CAAGUAZU	67.114	10.791	10.956	917	0	0	746	577	0	0	2.481	883	0	0	597	946
4	CARAYAO	9.334	2.586	2.084	0	0	0	66	0	0	0	389	0	0	292	0	0
5	DR. CECILIO BAEZ	4.144	549	603	0	0	0	0	0	0	0	0	0	0	0	1.090	0
6	DR. J. E. ESTIGARRIBIA	18.469	5.036	3.827	0	0	0	450	0	175	0	843	0	0	0	0	801
7	DR. JUAN M. FRUTOS	12.870	3.074	0	0	0	3.323	631	112	148	0	0	0	0	0	0	400
8	JOSE DOMINGO OCAMPOS	5.628	1.891	488	0	0	0	0	0	0	0	284	0	0	0	448	0
9	LA PASTORA	3.048	586	1.230	0	0	0	0	0	0	0	0	0	0	0	0	0
10	FRANCISCO SOLANO LOPEZ	2.955	970	254	0	0	0	0	0	0	0	441	0	0	0	0	0
11	NUEVA LONDRES	3.290	1.047	1.070	0	0	0	30	0	0	0	219	0	94	0	0	0
12	NUEVA TOLEDO	2.553	944	470	0	0	0	0	0	0	0	225	0	0	0	0	0
13	R.I. 3 CORRALES	5.165	1.565	1.736	0	0	0	0	0	0	0	0	0	0	0	0	0
14	RAUL ARSENI OVIEDO	9.406	3.087	2.318	0	0	0	144	0	0	0	415	0	0	0	0	0
15	REPATRIACION	19.799	5.436	2.639	0	0	0	535	0	0	0	1.516	0	0	0	0	0
16	SAN JOAQUIN	8.651	2.366	2.888	0	0	0	0	0	0	0	112	0	0	0	0	0
17	SAN JOSE DE LOS ARROYOS	11.030	3.579	800	0	0	0	264	0	0	0	717	0	0	0	0	0
18	SANTA ROSA DEL MBUTUY	9.602	2.727	3.406	0	0	0	117	0	0	0	0	0	0	0	0	0
19	SIMON BOLIVAR	4.882	1.102	1.613	0	0	0	0	0	0	0	142	0	0	338	0	0
20	TEMPIAPORA	6.471	1.395	1.851	0	0	0	0	0	494	441	322	0	0	0	0	0
21	VAQUERIA	7.728	1.380	1.433	0	0	0	363	0	0	0	1.017	0	0	0	0	0
22	YHU	14.986	4.615	0	0	3.973	0	0	0	0	0	0	0	0	0	0	0
TOTALES		299.767	72.637	53.689	917	3.973	3.323	4.210	1.973	817	441	11.202	883	94	630	2.135	2.147
% VOTOS EMITIDOS			42,20%	31,19%	0,53%	2,31%	1,93%	2,45%	1,15%	0,47%	0,26%	6,51%	0,51%	0,05%	0,37%	1,24%	1,25%

05. CAAGUAZÚ

Resultados de votación para juntas municipales (continuación)

Nº	DISTRITO	ELECTORES	MDA	BLANCOS	NULOS	TOTAL	PARTICIPACION
1	CORONEL OVIEDO	65.576	0	789	1.447	33.637	51,29%
2	3 DE FEBRERO	7.066	0	132	73	4.965	70,27%
3	CAAGUAZU	67.114	1.178	824	1.966	32.862	48,96%
4	CARAYAO	9.334	0	146	283	5.846	62,63%
5	DR. CECILIO BAEZ	4.144	0	49	243	2.534	61,15%
6	DR. J. E. ESTIGARRIBIA	18.469	0	304	649	12.085	65,43%
7	DR. JUAN M. FRUTOS	12.870	0	185	516	8.389	65,18%
8	JOSE DOMINGO OCAMPOS	5.628	0	72	246	3.429	60,93%
9	LA PASTORA	3.048	0	93	14	1.923	63,09%
10	FRANCISCO SOLANO LOPEZ	2.955	0	107	71	1.843	62,37%
11	NUEVA LONDRES	3.290	0	38	94	2.592	78,78%
12	NUEVA TOLEDO	2.553	0	71	151	1.861	72,89%
13	R.I. 3 CORRALES	5.165	0	42	40	3.383	65,50%
14	RAUL ARSENIO OVIEDO	9.406	0	114	153	6.231	66,24%
15	REPATRIACION	19.799	0	279	498	10.903	55,07%
16	SAN JOAQUIN	8.651	0	98	182	5.646	65,26%
17	SAN JOSE DE LOS ARROYOS	11.030	0	95	382	5.837	52,92%
18	SANTA ROSA DEL MBUTUY	9.602	0	101	167	6.518	67,88%
19	SIMON BOLIVAR	4.882	0	90	121	3.406	69,77%
20	TEMPIAPORA	6.471	0	104	293	4.900	75,72%
21	VAQUERIA	7.728	0	93	92	4.378	56,65%
22	YHU	14.986	0	216	138	8.942	59,67%
TOTALES		299.767	1.178	4.042	7.819	172.110	57,41%
% VOTOS EMITIDOS		0,68%		2,35%	4,54%		

Integración juntas municipales según organización política

JUNTA MUNICIPAL	ANR	PLRA	APPY	PUNP	UNACE	PTP	MITU	FG	PPT	PDP	CJP	TOTAL
5 CAAGUAZU	105	75	6	6	2	1	1	12	1	6	1	216

05. CAAGUAZÚ

Concejales electos por distrito

MUNICIPIO	ORDEN	PARTIDO	TITULARES	SUPLENTE	VOTOS
CORONEL OVIEDO	1	ANR	EDGAR GUSTAVO OLMEDO SILVA	CESAR RAUL KRISKOVICH GOMEZ	15.631
	2	PLRA	OLGA BEATRIZ CACERES DE BUZARQUIS	JUAN CARLOS ENRIQUEZ ARANDA	11.543
	3	ANR	HUGO JAMIL OVELAR BENITEZ	RAUL EDUARDO VERA	7.816
	4	PLRA	MARCIAL CARDOZO JIMENEZ	CARLOS RODAS CUENCA	5.772
	5	ANR	EDGAR GUSTAVO BERNAL DUARTE	VICTOR FABIAN LOPEZ SEGOVIA	5.210
	6	ANR	DANIEL FLEITAS GAONA	OSVALDO FLEITAS BRITZ	3.908
	7	PLRA	ROQUE ANTONIO OLMEDO GONZALEZ	JAVIER ALONSO GAUTO	3.848
	8	ANR	DERLIS ALFREDO VARELA CARDOZO	ROLANDO BENITO GAONA OSORIO	3.126
	9	PLRA	ARMANDO ANTONIO RIVEROS ESTIGARRIBIA	CARLOS RUBEN VELAZQUEZ DUARTE	2.886
	10	ANR	MARIA SOLEDAD ESPINOLA DE LOPEZ	DAXI NOEMI OVELAR DURE	2.605
	11	PLRA	VICTOR RAUL PORTILLO ESTIGARRIBIA	CESAR HUMBERTO CARDOZO JIMENEZ	2.309
	12	ANR	MARCOS ANTONIO BENITEZ VELAZQUEZ	ALAM EDUARDO IRIGOITIA PENAYO	2.233
3 DE FEBRERO	1	PLRA	SILVIO RIVEROS NUÑEZ	DERLIS OLMEDO MENDOZA	2.480
	2	ANR	DARIO YERUTA VELOTTO	CARLOS YERUTA VELOTTO	2.280
	3	PLRA	ELISA MABEL QUIÑONEZ GARCIA	PATROCINIO MARTINEZ BENITEZ	1.240
	4	ANR	HERNAN CORONEL ALMIRON	VIRGILIO RODRIGUEZ GOMEZ	1.140
	5	PLRA	ELIODORO VILLAMAYOR RODRIGUEZ	BENICIO VILLAMAYOR RODRIGUEZ	827
	6	ANR	MAXIMO GONZALEZ DOMINGUEZ	LUIS VICEZAR	760
	7	PLRA	JOSE ANTONIO ARRIOLA ROLON	CAROLINA LEIVA CABALLERO	620
	8	ANR	FLORENCIO GUZMAN GARCIA CACERES	CARMEN BOLAÑOS ROTELA	570
	9	PLRA	ANICETO VELAZQUEZ CORREA (3)	WENCESLAO FERREIRA FLORES	496
(3) Asume Angel Ayala Pinto por fallecimiento del Candidato Electo Aniceto Velázquez, según A.I. Nro. 143/2015					
CAAGUAZU	1	PLRA	WILFRIDO MARTINEZ DUARTE	CAYO RAMON CARDOZO CANDIA	10.956
	2	ANR	ELBA CACERES DE SCAVONE	DIANA JUDIHT GOMEZ CASTELLANO	10.791
	3	PLRA	GILBERTO ALMADA ESTIGARRIBIA	AURELIO VELAZQUEZ TORRES	5.478
	4	ANR	FLORENCIO AMADEO VEGA VALLEJOS	RUDY ARIEL RUIZ DIAZ GOMEZ	5.396
	5	PLRA	FRANCISCO MEDINA ZARATE	RAMON ROMERO GARCETE	3.652
	6	ANR	AMALIO JABIER FERREIRA	ADOLFINO RIVEROS YRIARTE	3.597
	7	PLRA	NIÑO EDGAR CAÑETE OSORIO	JULIAN PORTILLO GAMBLAN	2.739
	8	ANR	NITDER LUIS OVELAR PERALTA	ELIESER VERA RIVAS	2.698
	9	FG	VICTOR MARIANO FLORES RUIZ	CLARA MARTINEZ DE CABRERA	2.481
	10	PLRA	OSVALDO DIOSNEL GUTIERREZ ZARATE	OSCAR ESTEBAN BARRETO PAIVA	2.191
	11	ANR	CARLOS RAMIREZ FRANCO	SULMIDA PEREIRA	2.158
	12	PLRA	CASILDO VERA RUIZ DIAZ	CAYO FERNANDEZ	1.826
CARAYAO	1	ANR	GUSTAVO ANIVAL ROMERO BENITEZ	DIOSNEL CANDIA ALVARENGA	2.586
	2	PLRA	VICTOR ARMOA ESCOBAR	ALBERTO JAVIER CENTURION ROMERO	2.084
	3	ANR	CARLOS CESAR VILLAR CACERES	CELSO GUSTAVO VILLAR CACERES	1.293
	4	PLRA	ATILIO CABAÑA AYALA	LORENZO GIMENEZ MELGAREJO	1.042
	5	ANR	RUFINO RAMOA	SOFIA AGUSTINA TORRES DE GIMENEZ	862
	6	PLRA	LEONOR CORONEL ROMERO	CONCEPCION ROMERO GIMENEZ	695
	7	ANR	NINFA CRISTINA BENITEZ DE AGUERO	CESAR MENDOZA BERNAL	647
	8	PLRA	MARIA LURDES BATTE MALDONADO	PETRONA BENITEZ GIMENEZ	521
	9	ANR	ADRIANO DURE BRITZ	JUAN BAUTISTA CABRERA	517
DR. CECILIO BAEZ	1	PDP	ANGEL REMIGIO MOLINAS MARTINEZ	NELIDO RIOS FERREIRA	1.090
	2	PLRA	DOMICIANO RAMIREZ	BENICIA NUÑEZ DE BARRETO	603
	3	ANR	JUAN MANUEL AQUINO CABRAL	ARCENIO JULIAN AQUINO VILLASANTI	549
	4	PDP	SANTIAGO BENITEZ ROMERO	GRACIELA BARRETO DE LEON	545
	5	PDP	RAMON BENITEZ ORQUIOLA	MAURO OVELAR ROJAS	363
	6	PLRA	MAXIMO ZORRILLA CANO	LUIS ANTONIO CAÑETE ESPINOLA	302
	7	ANR	LEONARDO FAVIO GONZALEZ	ARNALDO LEON	275
	8	PDP	LADI PAOLA RABUGETTI LOPEZ	FELIPE PORTILLO	273
	9	PDP	LEONARDO BENITEZ ORQUIOLA	RAUL LEON GONZALEZ	218
DR.J. E. ESTIGARRIBIA	1	ANR	JOSE EDILIO NUÑEZ JIMENEZ	GRISelda CONCEPCION BRITZ DE ESPINOLA	5.036
	2	PLRA	ARNALDO RENE MEZA OZUNA	PEDRO DEL CARMEN PERALTA BOGADO	3.827
	3	ANR	LUCIANO GARCETE TORALES	OSCAR DAVID SANTACRUZ	2.518
	4	PLRA	ATANACIO NAVARRO CHAVEZ	HERMINIO IVAN ADORNO MARTINEZ	1.914
	5	ANR	RUBEN BENITEZ ORTIGOZA	ISIDRO CACERES GONZALEZ	1.679
	6	PLRA	LUIS ALBERTO LOPEZ GONZALEZ	ARNALDO MALDONADO MARTINEZ	1.276
	7	ANR	LIDER RENAN CACERES BAEZ	ROLANDO MOISES BAEZ PAEZ	1.259
	8	ANR	CRISTIAN NICOLAS CARDOZO MARIN	RUDY OSVALDO GAONA ACHAR	1.007
	9	PLRA	EDUVIJI MENDOZA DUARTE	FIDELINO BAEZ PEÑA	957
	10	FG	CARMEN AQUILINA FERNANDEZ DE OJEDA	VICTORIANO SAMUDIO	843
	11	ANR	PABLO POLICARPO LOPEZ FLORES	CRISTIAN ALFONSO OSORIO BENITEZ	839
	12	CJP	ELENO NAVARRO CHAVES	MIGUEL AGUERO ESPINOLA	801

5.3 RESULTADOS Y ELECTOS POR CARGO

05. CAAGUAZÚ

Concejales electos por distrito (continuación)

MUNICIPIO	ORDEN	PARTIDO	TITULARES	SUPLENTE	VOTOS
DR. JUAN M. FRUTOS	1	PUNP	CRISTINO RAMON GAONA ACOSTA	ANTONINO PEREZ OSORIO	3.323
	2	ANR	PEDRO HERIBERTO IRALA	PABLO GAUTO SPERATTI	3.074
	3	PUNP	SANTIAGO BRIZUELA CORVALAN	ROBERTO GONZALEZ CABRERA	1.662
	4	ANR	GUSTAVO PENAYO MEDINA	BERNARDO MARTINEZ RODRIGUEZ	1.537
	5	PUNP	JUSTINO FRANCO RODRIGUEZ	MIGUEL ANGEL OJEDA	1.108
	6	ANR	CINTHIA CAROLINA GAUTO RIOS	MIRNA ALEXIS PAREDES MAIDANA	1.025
	7	PUNP	FERNANDO EDIL BAEZ SAMUDIO	LIDER FERNANDO PAREDES GAUTO	831
	8	ANR	ANACLETO TALAVERA CARDOZO	ELIAS FERNANDO RODRIGUEZ VERA	769
	9	PUNP	MARIA ESTHER CACERES OCAMPOS	MARIZA JOSEFINA GAONA ACOSTA	665
	10	UNACE	OSCAR DANIEL YAHARI OZUNA	GORGONIO YAHARI	631
	11	ANR	NESTOR RAUL LEDESMA RIOS	RAMON VELAZQUEZ	615
	12	PUNP	LOURDES SOLEDAD BAEZ VELASTQUI	IRENEO FRANCO BENITEZ	554
JOSE DOMINGO OCAMPOS	1	ANR	ELIGIA ISABEL FLORENCIANO DE ACOSTA	MARIO ANTONIO MARIN INSAURRALDE	1.891
	2	ANR	ERNESTO CRESENCIO VELAZTIQUI BENITEZ	DIONICIO CAÑETE PERALTA	946
	3	ANR	NELSON RUBEN MARTINEZ GODOY	CARLOS ANTONIO LOPEZ NOGUERA	630
	4	PLRA	AURELIO SANTACRUZ GAONA	BASILIO RODAS MACIEL	488
	5	ANR	FRANCISCO RAMON CERDAN ESQUIVEL	SIXTO RAMON PORTILLO ALVAREZ	473
	6	PDP	NESTOR IVAN BENITEZ GONZALEZ	PEDRO REGALADO FRANCO	448
	7	ANR	GILBERTO LUIS BARRIOS FERNANDEZ	ROSSANNA ELIZABETH CUEVAS DE BARRIOS	378
	8	ANR	CARLOS PAEZ ZELAYA	ADRIANO RAMON MORA SAMUDIO	315
	9	FG	CECILIA MALDONADO DE ESCOBAR	ZUNILDA RAMONA AGUILERA	284
LA PASTORA	1	PLRA	RAMON TORRES CACERES	MARIA ELENA TORRES TORRES	1.230
	2	PLRA	HERMINIA DUARTE DE OLMEDO	LIDER JAVIER MARTINEZ ARIAS	615
	3	ANR	ISMAEL ARIAS ARIAS	RAMON ROJAS MENDOZA	586
	4	PLRA	ZULMA MARTINEZ DE GIMENEZ	VIDAL BRITTOZ GIMENEZ	410
	5	PLRA	BENIGNO CABRERA MARTINEZ	ARCENIA GAUTO DE TORRES	308
	6	ANR	CRISTIAN ALFREDO GONZALEZ	SEBASTIAN ARIAS BENITEZ	293
	7	PLRA	EPIFANIO BAEZ GARCETE	IDALIA RAMONA FERNANDEZ DE ORTEGA	246
	8	PLRA	ISIDRO AVALOS FRUTOS	RAFAEL GIMENEZ GARCETE	205
	9	ANR	LUIS ANTONIO COLMAN ACUÑA	LUIS ALCIDE AYALA	195
FRANCISCO SOLANO LOPEZ	1	ANR	MAURO BRIZUELA PERALTA	EFREN OCAMPOS AQUINO	970
	2	ANR	RAMON ROMERO VILLALBA	JULIO LOPEZ CAÑETE	485
	3	FG	JOSE PATROCINIO GONZALEZ DUARTE	CATALINO GONZALEZ SAUCEDO	441
	4	ANR	JOSE SIDNEY RUBIO	ELESANDRO JOSE LUIS POSSELT MEIER	323
	5	PLRA	WILBERTA PANIAGUA DE TRINIDAD	MARIO RAMON CRISTALDO MARTINEZ	254
	6	ANR	FRANCISCO CUENCA LEGUIZAMON	MARIO RIOS TROCHE	243
	7	FG	JOSE ASUNCION BENITEZ JARA	SATURNINO LOVERA OLGUIN	221
	8	ANR	RODOLFO PINTO MAIDANA	FRANCISCO JAVIER LOMAQUIZ	194
	9	ANR	ANDRES LOPEZ CAÑETE	EDIPO HOFFMANN BACK	162
NUEVA LONDRES	1	PLRA	OMAR KENNEDY ACOSTA	ALCIDES ALONSO	1.070
	2	ANR	MARCOS CUBILLA SOLIS	AIDA CRESENCIA ORTIZ DE BENITEZ	1.047
	3	PLRA	LUIS CARLOS MARTINEZ GAYOSO	VICTOR MARTINEZ BELOTTO	535
	4	ANR	OSCAR JAVIER GONZALEZ SMITH	ANGEL RAMON COLMAN SANDOVAL	524
	5	PLRA	BALDOVINO SILVERO BENITEZ	JUAN DE ROSA GODOY RECALDE	357
	6	ANR	IRENEO MERELES ADAMS	LEONARDO ARIAS GONZALEZ	349
	7	PLRA	LUCIA VILLAMAYOR DE GUILLEN	JULIAN GODOY RECALDE	268
	8	ANR	LUCIO ANTONIO VILLAMAYOR GUILLEN	ARSENIO GIMENEZ VERA	262
	9	FG	CIRILO ORTIZ BENITEZ	ROSAEL ARIAS	219
NUEVA TOLEDO	1	ANR	GILMAR CARLOS MARQUES DA SILVA	VANDERLEI LUIS CHRIST	944
	2	ANR	GENOVEVA ESTELA AMARILLA DE BORJA	CRISTIANO STEILMANN DOS SANTOS	472
	3	PLRA	JOSE MARCELINO GARCETE BOGADO	HIPOLITO MARIN DRAKEFORD	470
	4	ANR	DILA MENIS FRANCO	YSIDORA DIAZ MACIEL	315
	5	ANR	CLARA EMILSA ESPINOLA DE DREIER	CELSO RUIZ DIAZ	236
	6	PLRA	NANCY JUANA MARIN DRAKEFORD	WALTER MARIN DRASKEFORD	235
	7	FG	MELANIO SOSA GARCIA	CALUDIO CESAR CENTURION PATIÑO	225
	8	ANR	PANTALEON BRITTEZ SAUCEDO	NICANOR RODAS ALDAO	189
	9	ANR	MARCIO BOSING	JOSE VILMAR GRABOWSKI	157
R.I. 3 CORRALES	1	PLRA	SANTIAGO RAMON MEDINA LEZCANO	ARIEL VEGA LEDESMA	1.736
	2	ANR	RUFINO NUÑEZ	PABLINO RAMON RODA REINALDO	1.565
	3	PLRA	GERONIMO ROJAS CARBALLO	ANTOLIN MARTINEZ CARDOZO	868
	4	ANR	ANIBAL BAREIRO	JUAN GAMARRA FERREIRA	783
	5	PLRA	PEDRO NOLAZCO LOPEZ FLEITA	GUSMAN MORENO CAÑETE	579
	6	ANR	NIÑO ESTANISLAO MARECO MENDOZA	SONIA CANDIA CABALLERO	522
	7	PLRA	SONIA BASILIA FIGUEREDO NUÑEZ	MARIA LIZ LOPEZ GENE	434
	8	ANR	CARLOS RAMON ENCISO DECOUD	RIGOBERTO VELAZQUEZ CACERES	391
	9	PLRA	RUBEN RODRIGO ARMOA BENITEZ	ANDRES MARTINEZ CARDOZO	347

Concejales electos por distrito

MUNICIPIO	ORDEN	PARTIDO	TITULARES	SUPLENTES	VOTOS
RAUL ARSENIO OVIEDO	1	ANR	BERNARDINO CABALLERO MARTINEZ	DIONISIO BENITEZ BOVEDA	3.087
	2	PLRA	IGNACIO BRITOS MARTINEZ	TOMAS VILLAGRA GONZALEZ	2.318
	3	ANR	KARL TREICHEL	LEONARDA CHAPARRO LOPEZ	1.544
	4	PLRA	BRUNO TORRES BENITEZ	NELSON GARAY VILLAR	1.159
	5	ANR	BACILIO PAREDES MALDONADO	INOCENCIO AYALA CACERES	1.029
	6	PLRA	MARIA ROSALBA PERALTA DE CARDOZO	SUSANA MARGARITA MONTIEL CARDOZO	773
	7	ANR	ANTONIO BRITZ RODRIGUEZ	ANA MARIA CANTERO VARELA	772
	8	ANR	MIRNA ELIZABETH FLORENCIAÑEZ NEUFELD	CRISTINO CABALLERO MANCUELLO	617
	9	PLRA	LUCIO SAMUDIO LOPEZ	ALBERTO FRETES FLORENTIN	580
REPATRIACION	1	ANR	ALFONSO DANIEL LOPEZ VAZQUEZ	VIDAL ARMOA GARCIA	5.436
	2	ANR	CRISTIAN SAMUEL AGUIRRE RAMIREZ	DERLIS RUBEN DUARTE PEREZ	2.718
	3	PLRA	MIRTA GONZALEZ DE BRITZ	ELADIO ALMEIDA	2.639
	4	ANR	ROCIO FABIOLA DUARTE BURGOS	FRANCISCO TORALEZ GONZALEZ	1.812
	5	FG	EDELIO GOMEZ AGUAYO	MIGUELA SALINAS DE SOILAN	1.516
	6	ANR	OSCAR CRISTINO CANO ENCINA	LILIAN BEATRIZ PRESENTADO BRITZ	1.359
	7	PLRA	ADRIANO ALARCON ACOSTA	JOSE ANTONIO NUÑEZ ROA	1.320
	8	ANR	ELENA BARRETO DE MENDOZA	LEONCIO FRANCO MARTINEZ	1.087
	9	ANR	PEDRO ROLON VILLALBA	CLAUDIO OLMEDO SORIA	906
	10	PLRA	RAMON CHAVEZ CARRERA	MARIA EVA OTILIA PERALTA DE FARIÑA	880
	11	ANR	FREDY ANTONIO PERA MARTINEZ	FREDY DANIEL OLAZAR CAÑETE	777
	12	FG	JOSE MARIA PAREDEZ	MAXIMINO FLORES VERA	758
SAN JOAQUIN	1	PLRA	LORENZO NUÑEZ ACOSTA	PABLO RAMOS ACUÑA	2.888
	2	ANR	JOEL HERIBERTO SERVIAN GONZALEZ	ELVIO FRANCO ACOSTA	2.366
	3	PLRA	CESAR SERAFIN LOPEZ MERCADO	BASILIO MARTINEZ BENITEZ	1.444
	4	ANR	MARIA LUISA SANTOS MAIZ	JUANA FLORES DE CHAPARRO	1.183
	5	PLRA	JUSTO RAMON FRANCO ORQUIOLA	SIMEON BRITZ CURTIDO	963
	6	ANR	FREDIS JOEL BENITEZ ESPINOLA	GRISelda BEATRIZ SERVIAN GONZALEZ	789
	7	PLRA	ENRY FABRICIANO CRISTALDO CHAPARRO	MARINO GONZALEZ LOPEZ	722
	8	ANR	ATILANO FERNANDEZ	AUGUSTO BARRIOS ROSALES	592
	9	PLRA	LORENZO ROJAS GIMENEZ	RAUL CONCEPCION GONZALEZ SOSA	578
SAN JOSE DE LOS ARROYOS	1	ANR	ALBERT FEDERICO BRIXNER GIMENEZ	HERIBERTO RAMON OJEDA CALASTRA	3.579
	2	ANR	JOSE CARLOS SANTACRUZ IBARRA	AVELINO AYALA	1.790
	3	ANR	MARIA LUCIA CANO DE BOGADO	CARLOS RAUL CANO FLORENTIN	1.193
	4	ANR	JORGE ALFREDO SANTACRUZ GARCIA	LILIANA LUCIA SANTACRUZ IBARRA	895
	5	PLRA	JOSE ADOLFO AYALA CANTERO	ANACLETO MORAN VEGA	800
	6	FG	CRISTIAN RINGO ARGUELLO GONZALEZ	PATRICIO SEGOVIA ALVAREZ	717
	7	ANR	FELIPE JAVIER GARCETE SANTACRUZ	VICTOR GALEANO BENITEZ	716
	8	ANR	BEATRIZ BALBUENA DE SANABRIA	ALEJANDRO RENAN YEGROS LOMAQUIS	597
	9	ANR	GUSTAVO GABILAN ARIAS	GUSTAVO JULIAN GARAY ALVARENGA	511
SANTA ROSA DEL MBUTUY	1	PLRA	ABDON ATILIO MARTINEZ ROJAS	ARIEL FELIPE BENITEZ VELAZQUEZ	3.406
	2	ANR	ANTONIO PRIETO CUENCA	ALDO RUBEN VELASQUEZ ESPINOLA	2.727
	3	PLRA	ADAN VERA MARTINEZ	MIGUEL ANGEL LOPEZ GARCIA	1.703
	4	ANR	JOAQUIN SILVA MAUTTO	JOSE JUANITO VELAZQUEZ CABALLERO	1.364
	5	PLRA	AMALIO IGLESIA GODOY	HECTOR EMANUEL BERNAL VELAZQUEZ	1.135
	6	ANR	DERLIS MARIN LEZCANO VELAZQUEZ	LUIS ALBERTO BRITOS BENITEZ	909
	7	PLRA	ORLANDO GONZALEZ VILLAMAYOR	VICTOR ANICIO ULDERA SANTACRUZ	852
	8	ANR	ILDA RAMONA ZARZA DE MENDEZ	MARIA ASUNCION ENCINA VDA DE MAIDANA	682
	9	PLRA	MARILDA YSABEL RODRIGUEZ DE BURGOS	MARIA ELISA CABAÑAS IGLESIA	681
SIMON BOLIVAR	1	PLRA	MAIDA SOFIA CHAMORRO FRANCO	AGAPITO BENITEZ	1.613
	2	ANR	ISAC VILLALBA GONZALEZ	REINALDO RIVAS FARIÑA	1.102
	3	PLRA	IDALINA ESTIGARRIBIA DE ACUÑA	OSCAR BENITEZ ARECO	807
	4	ANR	ISABELINO DUARTE QUINONEZ	NESTOR ELENO MARIN MARIN	551
	5	PLRA	FLORIO SANTACRUZ CORONEL	CAYO ENIO CUENCA RIVAS	538
	6	PLRA	ENIO ISMAEL CUENCA ZELAYA	FERMINA MARTINEZ DE MARIN	403
	7	ANR	JOSE ERNESTO CABALLERO MIRANDA	JUAN RAMON VELAZQUEZ GONZALEZ	367
	8	PPT	FLORIANA ESTIGARRIBIA RAMIREZ	VALENTIN MARIN MARIN	338
	9	PLRA	ROSALINO VILLALBA ESPINOLA	BERNARDO VALENZUELA	323
TEMPIAPORA	1	PLRA	HUGO FIDELINO VALDEZ AQUINO	ALDO RAMON VEGA ROJAS	1.851
	2	ANR	JUAN CARLOS DUARTE MELGAREJO	ESTEBAN SANDOVAL GOMEZ	1.395
	3	PLRA	CIPRIANO TORREZ ROJAS	EUDELIO AGUILERA SEGOVIA	926
	4	ANR	JOSE CONCEPCION ZARATE SOSA	PATROCINIO GARCIA IRALA	698
	5	PLRA	IRMA CABALLERO DE RAMOS	REINALDA VEGA PEREZ	617
	6	PTP	PORFIRIO ESCOBAR MARTINEZ	PELAGIO RUBEN SALDIVAR GAONA	494
	7	ANR	ANA GLADYS SEITZ DE GARCETE	DE LOS SANTA RECALDE OZORIO	465
	8	PLRA	LIBERATO JOSE CACERES BLANCO	MAXIMO DELVALLE	463
	9	MITU	RICARDO MORA VERA	PORFIRIA GUILLERMA MONTIEL ROA	441

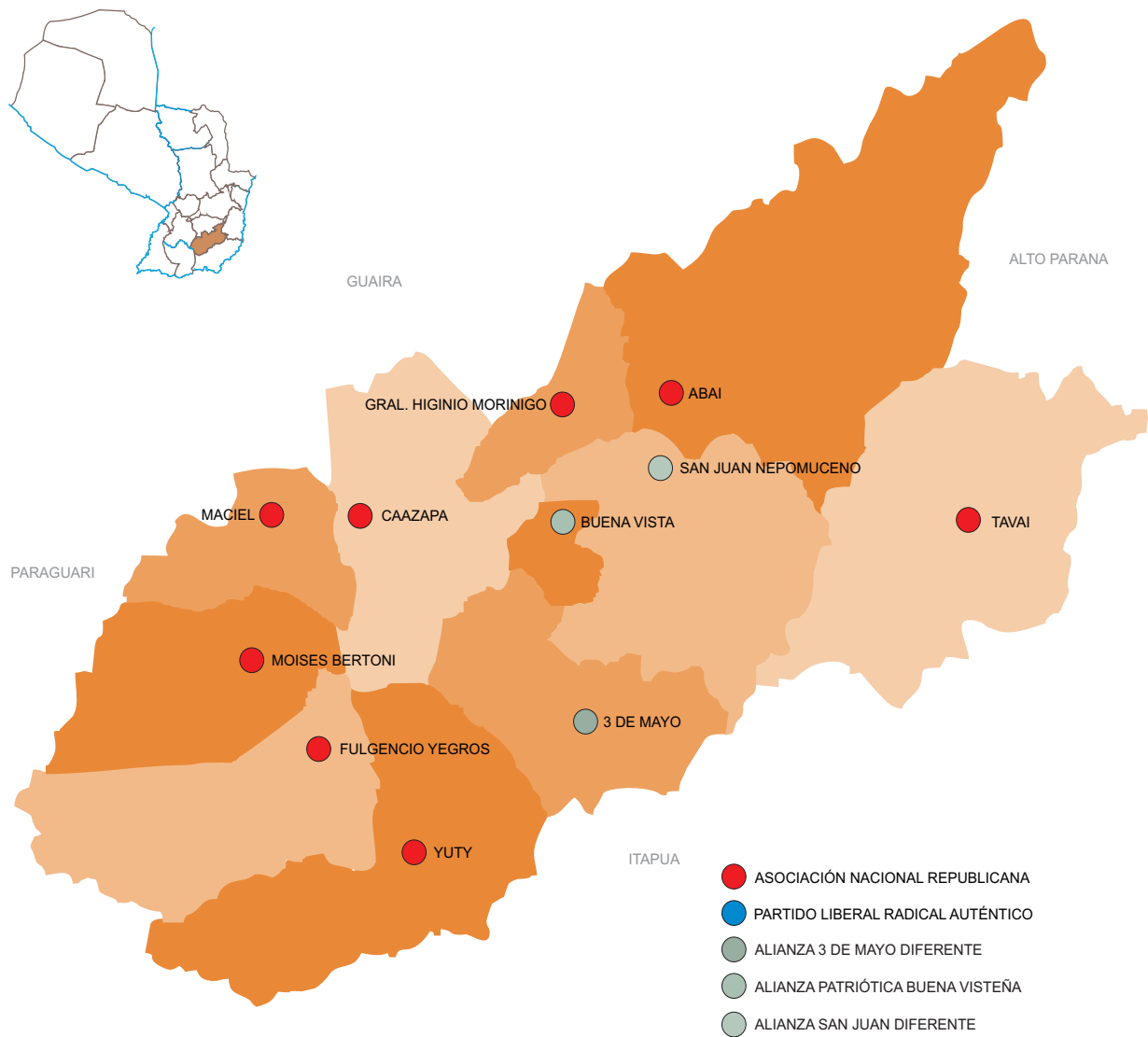
5.3 RESULTADOS Y ELECTOS POR CARGO

05. CAAGUAZÚ

Concejales electos por distrito (continuación)

MUNICIPIO	ORDEN	PARTIDO	TITULARES	SUPLENTE	VOTOS
VAQUERIA	1	PLRA	CATALINA AVALOS CAJE	AMELIO ESCOBAR CABALLERO	1.433
	2	ANR	OLGA REINALDA CANDIA FRANCO	JUAN MANUEL PERALTA VIERA	1.380
	3	FG	ANTONIO GALEANO	FELICITA ESCOBAR DE MORINIGO	1.017
	4	PLRA	JUSTO RAMON GONZALEZ ZARATE	ANTONIO OZORIO ACUÑA	717
	5	ANR	ELADIO CASTELLANO	OBTACIANO GONZALEZ ARMOA	690
	6	FG	OSBALDO DIAZ VELOTTO	ELIGIO DUARTE CAÑIZA	509
	7	PLRA	FRANCISCO VILLASBOA MERELES	LIDER JARA CHAVEZ	478
	8	ANR	FABIO ANTONIO PRIETO	GABINA MARTINEZ DE VIANA	460
	9	UNACE	PABLO MARIN LOPEZ	JULIO CESAR SOSA MELGAREJO	363
YHU	1	ANR	GUSTAVO JAVIER STEGEN FLEITAS	BASILINO CABRERA CABALLERO	4.615
	2	APPY	NATIVIDAD MARTINEZ DE SANTACRUZ	ANATALIO CHAPARRO CAÑETE	3.973
	3	ANR	RUBEN PEREIRA	DARIO GALEANO VERA	2.308
	4	APPY	PEDRO ELISARDO JARA LOPEZ	EVELIO CATALINO VILLALBA GIMENEZ	1.987
	5	ANR	BASILICIO SAMUDIO NUÑEZ	DEJESUS SALDIVAR SOSA	1.538
	6	APPY	SILVIO MERELES RUIZ	FILEMON ROLON CACERES	1.324
	7	ANR	MIGUELA MERCEDES FARIÑA DE NOGUERA	CRISTIAN PAEZ SALINAS	1.154
	8	APPY	CESAR RAMON ORTEGA MARTINEZ	AUGUSTO MARTIN JARA LOPEZ	993
	9	ANR	SENON ALMADA LEON	LIZ NANCY RUIZ DIAZ VILLALBA	923
	10	APPY	FIDELINO SALDIVAR SOSA	MIGUEL ANGEL ARANDA CHAPARRO	795
	11	ANR	JAIME MIGUEL ALMADA JARA	MARIO ALBERTO ARCE GIMENEZ	769
	12	APPY	REINALDA MATTO CARDOZO	MAGDALENA CONCEPCION AQUINO FRUTOS	662

06. CAAZAPÁ



Intendentes electos por distrito

MUNICIPIO	LISTA	SIGLAS	DESCRIPCIÓN	NOMBRE Y APELLIDO	VOTOS
1 CAAZAPA	1	ANR	ASOCIACIÓN NACIONAL REPUBLICANA	PEDRO ALEJANDRO DIAZ VERON	5.952
2 ABAI	1	ANR	ASOCIACIÓN NACIONAL REPUBLICANA	CHRISTIAN ANDRES ACOSTA	4.542
3 3 DE MAYO	22	A3MD	ALIANZA 3 DE MAYO DIFERENTE	ARNALDO ANDRES AQUINO SERVIAN	2.143
4 BUENA VISTA	22	APBV	ALIANZA PATRIOTICA BUENA VISTEÑA	ESTANISLAO SILVERO ARGUELLO	1.804
5 DR. MOISES BERTONI	1	ANR	ASOCIACIÓN NACIONAL REPUBLICANA	MOISES ULISES MARTINEZ BENITEZ	1.731
6 FULGENCIO YEGROS	1	ANR	ASOCIACIÓN NACIONAL REPUBLICANA	CLAUDIA YOLANDA SOSA DE DAVALOS	2.201
7 GRAL. MORINIGO	1	ANR	ASOCIACIÓN NACIONAL REPUBLICANA	JOSE OMAR CUEVAS CHAPARRO	1.709
8 MACIEL	1	ANR	ASOCIACIÓN NACIONAL REPUBLICANA	LUIS ALBERTO LEDESMA DELGADO	1.262
9 SAN JUAN NEPOMUCENO	20	ASJD	ALIANZA SAN JUAN DIFERENTE	NESTOR ORLANDO ROJAS VILLALBA	5.976
10 TAVAI	1	ANR	ASOCIACIÓN NACIONAL REPUBLICANA	MIGUEL ANTONIO BOGADO MARTINEZ	2.883
11 YUTY	1	ANR	ASOCIACIÓN NACIONAL REPUBLICANA	EVER VERA DAVALOS	3.492

06. CAAZAPÁ

Intendentes electos por distrito




CAAZAPA
ASOCIACION NACIONAL
REPUBLICANA
**PEDRO ALEJANDRO
DIAZ VERON**



ABAI
ASOCIACION NACIONAL
REPUBLICANA
**CHRISTIAN ANDRES
ACOSTA**



3 DE MAYO
ALIANZA 3 DE MAYO
DIFERENTE
**ARNALDO ANDRES
AQUINO SERVIAN**



BUENA VISTA
ALIANZA PATRIOTICA
BUENA VISTEÑA
**ESTANISLAO
SILVERO ARGUELLO**



DR. MOISES BERTONI
ASOCIACION NACIONAL
REPUBLICANA
**MOISES ULISES
MARTINEZ BENITEZ**



FULGENCIO YEGROS
ASOCIACION NACIONAL
REPUBLICANA
**CLAUDIA YOLANDA
SOSA DE DAVALOS**



GRAL. MORINIGO
ASOCIACION NACIONAL
REPUBLICANA
**JOSE OMAR
CUEVAS CHAPARRO**



MACIEL
ASOCIACION NACIONAL
REPUBLICANA
**LUIS ALBERTO
LEDESMA DELGADO**



SAN JUAN
NEPOMUCENO
ALIANZA SAN JUAN
DIFERENTE
**NESTOR ORLANDO
ROJAS VILLALBA**



TAVAI
ASOCIACION NACIONAL
REPUBLICANA
**MIGUEL ANTONIO
BOGADO MARTINEZ**



YUTY
ASOCIACION NACIONAL
REPUBLICANA
**EVER
VERA DAVALOS**

Resultados de votación para intendente

N° DISTRITO	ELECTORES	ANR	PLRA	PEN	ASJD	ATD	A3MD	ABD	APBV	AYD	FG	CJP	BLANCOS	NULOS	TOTAL	PARTICIPACION
1 CAAZAPA	16.781	5.952	0	0	0	0	0	0	0	0	2.247	106	168	326	8.799	52,43%
2 ABAI	13.670	4.542	268	0	0	0	0	0	0	0	2.256	0	216	273	7.555	55,27%
3 3 DE MAYO	8.599	1.810	0	82	0	2.143	0	0	0	0	333	21	52	295	4.736	55,08%
4 BUENA VISTA	4.707	1.632	0	0	0	0	0	1.804	0	0	0	0	18	14	3.468	73,68%
5 DR. MOISES BERTONI	4.057	1.731	0	0	0	0	154	0	0	0	0	0	33	63	1.981	48,83%
6 FULGENCIO YEGROS	5.093	2.201	0	0	0	0	0	0	556	0	0	0	35	54	2.846	55,88%
7 GRAL. MORINIGO	4.437	1.709	1.213	0	0	0	0	0	0	0	0	0	22	33	2.977	67,09%
8 MACIEL	3.275	1.262	0	0	0	0	0	0	0	0	0	0	330	3	1.595	48,70%
9 SAN JUAN NEPOMUCENO	21.472	4.738	0	0	5.976	0	0	0	0	0	529	93	179	576	12.091	56,31%
10 TAVAI	8.302	2.883	0	0	0	633	0	0	0	0	818	0	36	123	4.493	54,12%
11 YUTY	14.114	3.492	3.352	0	0	0	0	0	0	0	227	0	71	178	7.320	51,86%
TOTALES	104.507	31.952	4.833	82	5.976	633	2.143	154	1.804	556	6.410	220	1.160	1.938	57.861	55,37%
% VOTOS EMITIDOS		55,22%	8,35%	0,14%	10,33%	1,09%	3,70%	0,27%	3,12%	0,96%	11,08%	0,38%	2,00%	3,35%		

05. CAAZAPÁ

Resultados de votación para juntas municipales

Nº	DISTRITO	ELECTORES	ANR	PLRA	PPS	UNACE	PEN	ASJD	ATD	PJ	A3MD	ABD	APBV	AYD
1	CAAZAPA	16.781	4.369	559	801	169	154	0	0	170	0	0	0	0
2	ABAI	13.670	3.339	436	0	93	425	0	0	0	0	0	0	0
3	3 DE MAYO	8.599	1.763	0	0	0	200	0	0	0	1.700	0	0	0
4	BUENA VISTA	4.707	1.536	0	0	172	0	0	0	0	0	0	1.594	0
5	DR. MOISES BERTONI	4.057	1.640	0	0	0	0	0	0	0	0	244	0	0
6	FULGENCIO YEGROS	5.093	2.073	0	0	0	0	0	0	0	0	0	0	639
7	GRAL. MORINIGO	4.437	1.453	1.000	0	0	0	0	0	0	0	0	0	0
8	MACIEL	3.275	883	184	0	129	63	0	0	0	0	0	0	0
9	SAN JUAN NEPOMUCENO	21.472	4.379	0	0	0	0	5.396	0	0	0	0	0	0
10	TAVAI	8.302	2.742	0	0	0	0	0	673	0	0	0	0	0
11	YUTY	14.114	3.338	2.908	0	153	0	0	0	0	0	0	0	0
TOTALES		104.507	27.515	5.087	801	716	842	5.396	673	170	1.700	244	1.594	639
% VOTOS EMITIDOS			47,56%	8,79%	1,38%	1,24%	1,46%	9,33%	1,16%	0,29%	2,94%	0,42%	2,76%	1,10%

Nº	DISTRITO	ELECTORES	FG	PDP	CJP	BLANCOS	NUJOS	TOTAL	PARTICIPACION
1	CAAZAPA	16.781	1.263	0	420	192	699	8.796	52,42%
2	ABAI	13.670	1.997	0	470	290	504	7.554	55,26%
3	3 DE MAYO	8.599	510	0	168	131	264	4.736	55,08%
4	BUENA VISTA	4.707	0	0	0	67	99	3.468	73,68%
5	DR. MOISES BERTONI	4.057	0	0	0	43	54	1.981	48,83%
6	FULGENCIO YEGROS	5.093	0	0	0	82	59	2.853	56,02%
7	GRAL. MORINIGO	4.437	289	26	0	51	158	2.977	67,09%
8	MACIEL	3.275	250	0	0	8	78	1.595	48,70%
9	SAN JUAN NEPOMUCENO	21.472	793	0	568	351	596	12.083	56,27%
10	TAVAI	8.302	836	0	0	99	135	4.485	54,02%
11	YUTY	14.114	334	0	156	201	230	7.320	51,86%
TOTALES		104.507	6.272	26	1.782	1.515	2.876	57.848	55,35%
% VOTOS EMITIDOS			10,84%	0,04%	3,08%	2,62%	4,97%		

Integración juntas municipales según organización política

JUNTA MUNICIPAL	ANR	PLRA	PPS	UNACE	ASJD	ATD	A3MD	ABD	APBV	AYD	FG	CJP	TOTAL
6 CAAZAPA	66	11	1	1	6	1	4	1	5	2	12	1	111

Concejales electos por distrito

MUNICIPIO	ORDEN	PARTIDO	TITULARES	SUPLENTES	VOTOS
CAAZAPA	1	ANR	SILVIO NICOLAS CHAMORRO SARUBBI	PETRONA VERON DE DIAZ	4.369
	2	ANR	CARLOS MIGUEL DAVALOS GONZALEZ	JAIME ALCIDES ORTIGOZA SOSA	2.185
	3	ANR	VICTORIANO MANUEL LOPEZ ESPINOLA	MIGUEL ANGEL FLORENTIN BRITZ	1.456
	4	FG	GLADIS ROJAS DE SOSA	VIRGILIO RAMIREZ SOSA	1.263
	5	ANR	SEVERO ZACARIAS LOPEZ	JUANA YOLANDA ROMERO DE ZACARIAS	1.092
	6	ANR	NORMA GONZALEZ DE ENRIQUEZ	GRACIELA ALVAREZ VILLAR	874
	7	PPS	PEDRO ROLANDO ESPINOLA SILVERO	ENRIQUE ESTANISLAO ESPINOLA OVIEDO	801
	8	ANR	CAMILA CELESTE SARUBBI ZACARIAS	SOFIA VERA MARTINEZ	728
	9	FG	EVER RENAN MENDEZ PAIVA	EUGENIO AQUINO GIMENEZ	632
	10	ANR	CARLOS ALFREDO NOGUERA RECALDE	NUDIA ESTELA NUÑEZ DE NOGUERA	624
	11	PLRA	CANDIDO VERA MARTINEZ	FRANCISCO JAVIER VERA MARECOS	559
	12	ANR	HUMBERTO DAVID RUIZ VERA	ARIEL ADRIAN VERON RAMIREZ	546
ABAI	1	ANR	CARLOS GUSTAVO CARVALLO	ALEJO DONATO LARREA SILVERO	3.339
	2	FG	EMILIO TILLERIA AQUINO	CRISPIN AYALA MARTINEZ	1.997
	3	ANR	CARLOS DANIEL VAZQUEZ DUARTE	PABLO PACIAN ANZOATEGUI LOPEZ	1.670
	4	ANR	MARIA ANTONIA MOREL DE VAZQUEZ	DOLLY ESTHER IBAÑEZ GONZALEZ	1.113
	5	FG	CARLOS EVER DUARTE ENCISO	ARSENIO GONZALEZ GONZALEZ	999
	6	ANR	MIGUEL ANGEL MELGAREJO LOPEZ	CLAUDINO ZARZA RIVAS	835
	7	ANR	ESTEBAN DUARTE LOPEZ	CAYETANO BENITEZ RIVEROS	668
	8	FG	MARCIA LOPEZ DE ESPINOZA	MARTIN ESPINOLA VALENZUELA	666
	9	ANR	ROBERTO ALVAREZ RAMIREZ	JOSE CLARO ESCURRA ACOSTA	557
	10	FG	PLACIDO AQUINO LOPEZ	PABLO ZARZA RIVAS	499
	11	ANR	ARNALDO ESCOBAR MOREL	ELVIO RUBEN IBAÑEZ GONZALEZ	477
	12	CJP	FRANCISCO ARAUJO LOPEZ	VICTOR MILCIADES DUARTE VERA	470
3 DE MAYO	1	ANR	FELICIANO GONZALEZ SANABRIA	JORGE DANIEL TROCHE CANDIA	1.763
	2	A3MD	PORFIRIO BRITZ	ANA LOURDES GONZALEZ BRIZUELA	1.700
	3	ANR	ALCIDES VIVEROS GIMENEZ	ROSSANA MARIA VARGAS BENITEZ	882
	4	A3MD	CARLOS HUGO PORTILLO GONZALEZ	ANA ESMELDA DUARTE MACIEL	850
	5	ANR	MIGUEL ANGEL BAREIRO DIAZ	LISSA MABEL DIAZ VILLALBA	588
	6	A3MD	ROQUE ALBERTO RIOS BAEZ	NANCY GRACIELA BARBUDEZ MARTINEZ	567
	7	FG	NICOLAS MAIDANA LEZCANO	JOEL DOMINGUEZ VAZQUEZ	510
	8	ANR	ADA ELISA VILLAR DE TORRES	JOSE DOLORES BAEZ MACIEL	441
	9	A3MD	ROBERTO BENITEZ GONZALEZ	FIDELINO PORTILLO	425
BUENA VISTA	1	APBV	EXPEDITO BLAS DELGADO BRITOS	LOURDES INES VILLALBA ESPINOLA	1.594
	2	ANR	PABLINA GAMARRA DE RIOS	CHRISTIAN ELADIO DUARTE	1.536
	3	APBV	MARINO AGUINAGALDE REYES	DANIEL GONZALEZ ORUE	797
	4	ANR	ROLANDO MARTINEZ ESPINOLA	DIANA ASUNCION VILLALBA MIÑARRO	768
	5	APBV	ISABEL REYES DE SOSA	ANELICE ANDREA BARRETO AGUINAGALDE	531
	6	ANR	SUSANA OJEDA ORTIGOZA	EDGAR OJEDA ORTIGOZA	512
	7	APBV	ZACARIAS RECALDE VERGARA	CARLOS MILCIADES SILVERO AYALA	399
	8	ANR	MAXIMINO AREVALOS ESCURRA	HERMINIO ROLIN ESPINOLA	384
	9	APBV	ANTONIO FIOBELDI BALMACEDA DIAZ	HUGO EVER NUÑEZ BENITEZ	319
DR. MOISES BERTONI	1	ANR	CRISPIN GARCETE BAREIRO	ALCIDES ANASTACIO CANO	1.640
	2	ANR	ELSA MARIELA VILLALBA DE TROCHE	HILSA DOLORES ROJAS HERRERA	820
	3	ANR	ELIAS ISAAC ALVAREZ GIMENEZ	AMBROSIO MEZA AVALOS	547
	4	ANR	BLAS GREGORIO ROTELA DELVALLE	LUIS ALBERTO ROJAS HERRERA	410
	5	ANR	MIRTHA NATIVIDAD LEON MORENO	FRANCISCO YGNACIO VALENZUELA VAZQUEZ	328
	6	ANR	FANNY RAQUEL CENTURION AYALA	RICARDO BENITEZ ESPINOLA	273
	7	ABD	ROSALINO VILLALBA LOPEZ	MARCOS HERMINIO GONZALEZ	244
	8	ANR	OSCAR BAREIRO CHAVEZ	CARLOS ANIBAL BENITEZ SANCHEZ	234
	9	ANR	HUGO SALVADOR VILLAR	WALTER VAZQUEZ	205
FULGENCIO YEGROS	1	ANR	HUGO CELESTINO PAIVA DUARTE	MARGARITA YOLANDA CARBALLO ROMERO	2.073
	2	ANR	GLADYS JOSEFINA JULIAN DE VILLALBA	CLARA RAMONA FLORENTIN GONZALEZ	1.037
	3	ANR	CARLOS MARIA SILVA CABRAL	JUSTO RAMON HUG KROUG	691
	4	AYD	JORGE RUIZ DIAZ BALCAZAR	CHRISTIAN HAHNER HUTH	639
	5	ANR	ANGEL HERNAN WILLIAMS CORTESSI	DARIO ORTIGOZA SOSA	518
	6	ANR	CESAR CATALINO CHAVEZ DELGADO	ALEJANDRO ARIEL RODRIGUEZ AGUIRRE	415
	7	ANR	GUIDO LORENZO NUÑEZ FALLEAU	OSCAR LUIS HUG FALLEAU	346
	8	AYD	KARIN ISOLDE HUBER KAPPELER	RAUL RUIZ DIAZ CABAÑAS	320
	9	ANR	MIRTA ESTELA HUG KROUG	ALBERTO JIMENEZ PAIVA	296

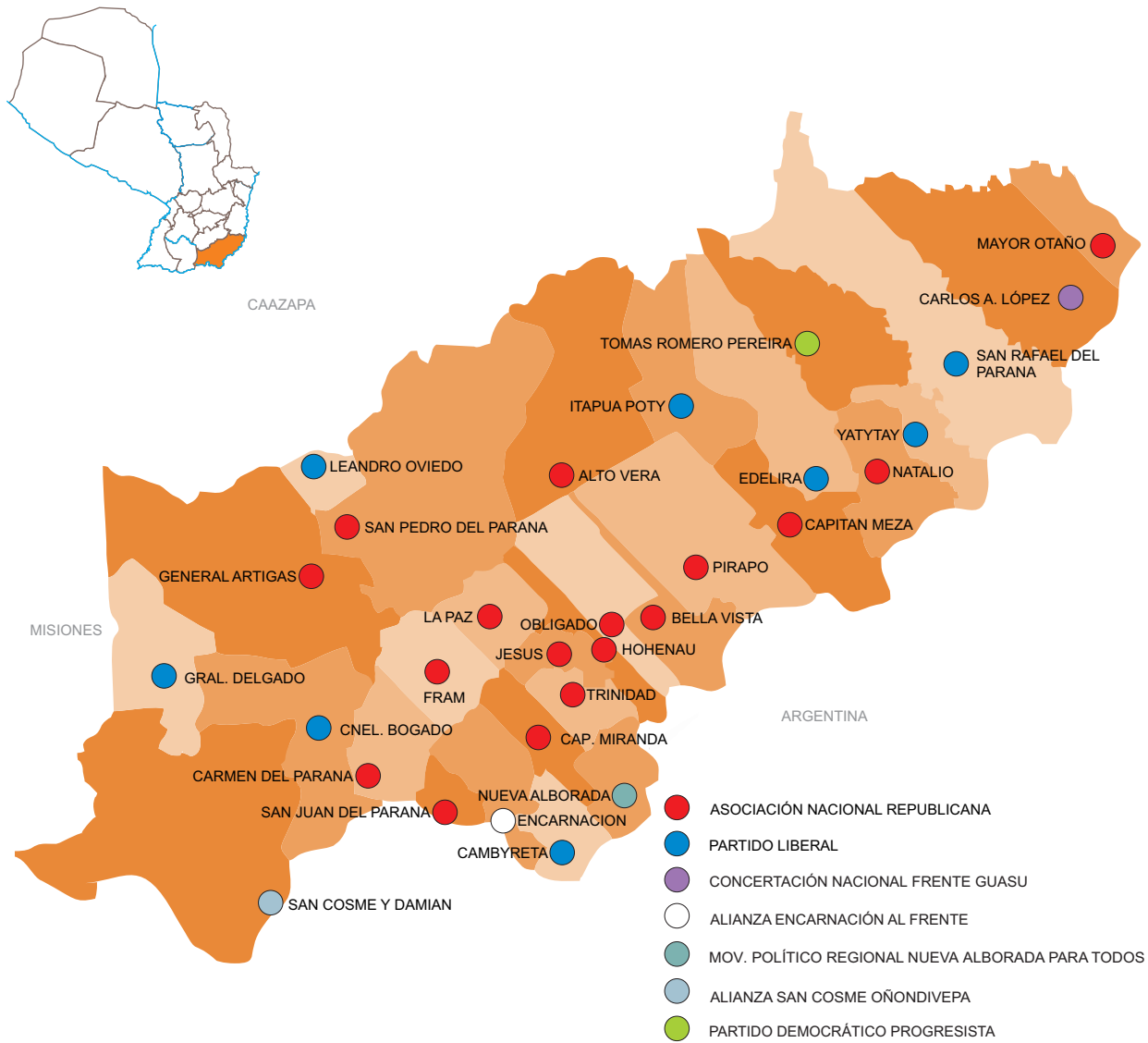
5.3 RESULTADOS Y ELECTOS POR CARGO

06. CAAZAPÁ

Concejales electos por distrito (continuación)

MUNICIPIO	ORDEN	PARTIDO	TITULARES	SUPLENTES	VOTOS
GRAL. MORINIGO	1	ANR	OMAR TALAVERA MONGES	EVA MIRIAN ORTIZ DE SOTELO	1.453
	2	PLRA	JULIO CESAR ALVAREZ CABALLERO	BRAULIO ANCELMO SANCHEZ MIRANDA	1.000
	3	ANR	PABLO EDGAR ALCARAZ CAÑETE	VIRGINIA AVALOS ORTIGOZA	727
	4	PLRA	DIONISIO ORTELLADO MOREIRA	HOLDER WILFRED KENNEDY ORTIZ	500
	5	ANR	ELISARDO RAUL VILLALBA LOPEZ	ANGELICA TROCHE DE GONZALEZ	484
	6	ANR	DORA GISELLA GIMENEZ TAPARI	VENANCIO ANTONIO CANTERO MIRANDA	363
	7	PLRA	TEOFILO VILLALBA ORTELLADO	JUAN CARLOS ALVAREZ CABALLERO	333
	8	ANR	ALCIDES BARRETO CABRAL	ALARICO GONZALEZ CABRAL	291
	9	FG	PEDRO MARTINEZ AQUINO	EDGAR DUARTE ORTIGOZA	289
MACIEL	1	ANR	CELSO HERNAN ARGUELLO ALVAREZ	JULIO BAEZ PALACIOS	883
	2	ANR	JUAN JOSE GODOY FRETES	OVIDIO ARGUELLO OZUNA	442
	3	ANR	OSCAR MARIA AREVALOS LEDEZMA	CELSO MIRANDA MENDEZ	294
	4	FG	SERGIO GARAY TALAVERA	ADA MABEL BENITEZ MACIEL	250
	5	ANR	JUAN ANTE CABRAL LOPEZ	CLARA DIANA MARTINEZ ESPINOLA	221
	6	PLRA	VICTOR RAMON ESPINOLA VIERA	LUCIANO BENITEZ AMARILLA	184
	7	ANR	ROLANDO OSMAR CARDOZO	MARCOS HERNAN NUÑEZ	177
	8	ANR	ROBERTO ORTIZ ROMERO	GILBERTO CABRAL LOPEZ	147
	9	UNACE	RUBEN ROBER CANO GUERRERO	OBDULIO DUARTE FRANCO	129
SAN JUAN NEPOMUCENO	1	ASJD	GUIDO ALBERTO ROLON AGUIAR	SALIM DARIO BENEGAS ZARZA	5.396
	2	ANR	ADELAIDA BEATRIZ PEREIRA BOGADO	MARIO RUBEN MOLINAS VELAZQUEZ	4.379
	3	ASJD	ANGEL CURTIDO BENITEZ	CARLOS RAUL AQUINO ORTIS	2.698
	4	ANR	MIGUEL MARIA ACOSTA LOPEZ	HUGO NERI FERREIRA ARAUJO	2.190
	5	ASJD	OSBALDO ROTELA MIRANDA	MARIA CRISTINA QUIÑONEZ DIAZ	1.799
	6	ANR	JORGE ESTEBAN ROJAS PEREIRA	TOMAS ALFREDO VERA	1.460
	7	ASJD	HERNAN SINDULFO VERGARA ROJAS	GERTRUDIS MOREL DE VERGARA	1.349
	8	ANR	SANTIAGO BENITEZ GABILAN	EBERT EMILIO BENITEZ VILLALBA	1.095
	9	ASJD	RUBEN ESPINOLA FARIÑA	LIMPIA CONCEPCION ROMERO LOPEZ	1.079
	10	ASJD	MYRIAN BAEZ TORRES	LETICIA MARIA DEL CARMEN RIVEROS BOGADO	899
	11	ANR	VENANCIO CABRERA RAMOS	FLORENCIO MEDINA BENITEZ	876
	12	FG	TOMAS CENTURION DAVALOS	OSVALDO CENTURION DAVALOS	793
TAVAI	1	ANR	GILBERTO SILVERO CACERES	MIGUEL ALBERTO SILVERO VERA	2.742
	2	ANR	GRACIELA VEGA BENITEZ	BLANCA NIDIA DUARTE TORRES	1.371
	3	ANR	CHRISTIAN VALENTIN VARGAS AYALA	ALDO HERNAN CUBILLA SAMUDIO	914
	4	FG	JORGE OSMAR ESPINOLA VILLALBA	EVELIO RAMON GIMENEZ RECALDE	836
	5	ANR	ROMUALDO BOVEDA	ARICIO JAVIER GIMENEZ	686
	6	ATD	RUBEN ALCIDES OTAZO CARDOZO	LORENZO BENITEZ BRITZ	673
	7	ANR	RODRIGO VERA	ADOLFO CAÑETE GODOY	548
	8	ANR	CELSO ALVES DE ANDRADE	ADAN CARLILE SANCHEZ DUARTE	457
	9	FG	ELIZARDO ALVAREZ BENITEZ	JOSE ANDRES ALVAREZ RIVERA	418
YUTY	1	ANR	MARIA AGUSTINA MARTINEZ DE DIAZ	IGNACIO EFREN BALBUENA OLMEDO	3.338
	2	PLRA	LIDIA ERMELINDA VALLENA DE SILVA	DIEGO MARTIN SILVA VALLENA	2.908
	3	ANR	JULIO CESAR FALCONE ESPINOLA	DERLYS RAMON BOGADO FLORENTIN	1.669
	4	PLRA	JUAN GUSTAVO BARBOZA SISUL	ENZO ABEL ARZAMENDIA ARAUJO	1.454
	5	ANR	ANGEL JAVIER SEGOVIA	CEFERINO RAUL RAMIREZ RAMIREZ	1.113
	6	PLRA	DERLYS MANUEL GONZALEZ AVALOS	LUIS ALBERTO BENITEZ CORONEL	969
	7	ANR	ALEXIS RENE VARGAS ARZAMENDIA	ALBINO MARTINEZ	835
	8	PLRA	ARNALDO ANDRES CIBILS VERA	IRIS ELODIA DIAZ MARTINEZ	727
	9	ANR	CARLOS ALBERTO LOPEZ AQUINO	OSCAR RUBEN ROJAS MOLINAS	668
	10	PLRA	EDGAR WILSON ALFONSO BENITEZ	FERNANDO MARCELO BENEGAS	582
	11	ANR	EUSEBIO GUZMAN OLMEDO CUBA	ERESMILDA ISOLINA CABAÑAS DE GOMEZ	556
	12	PLRA	GLORIA AURORA CIBILS DE PAREDES	MARIA CELIA MENDOZA AGUIRRE	485

07. ITAPÚA



Intendentes electos por distrito

MUNICIPIO	LISTA	SIGLAS	DESCRIPCIÓN	NOMBRE Y APELLIDO	VOTOS
1	ENCARNACION	6	AEF ALIANZA ENCARNACION AL FRENTE	ALFREDO LUIS YD SANCHEZ	16.476
2	ALTO VERA	1	ANR ASOCIACIÓN NACIONAL REPUBLICANA	HERNAN ARIEL AVALOS ORTIZ	2.767
3	BELLA VISTA	1	ANR ASOCIACIÓN NACIONAL REPUBLICANA	EDUARDO MANUEL OSWALD PIPKE	2.366
4	CAMBYRETA	2	PLRA PARTIDO LIBERAL RADICAL AUTENTICO	FRANCISCO JAVIER PEREIRA RIEVE	6.952
5	CAPITAN MEZA	1	ANR ASOCIACIÓN NACIONAL REPUBLICANA	GERMAN SOLINGER SANTANDER	2.733
6	CAPITAN MIRANDA	1	ANR ASOCIACIÓN NACIONAL REPUBLICANA	BASILIO GURA HAIN	2.281
7	CARLOS ANTONIO LOPEZ	40	FG CONCERTACION NACIONAL FRENTE GUASU	NINFA GONZALEZ DELVALLE	2.926
8	CARMEN DEL PARANA	1	ANR ASOCIACIÓN NACIONAL REPUBLICANA	GERMAN ALFREDO GNEITING DICHTIAR	2.234
9	CORONEL BOGADO	2	PLRA PARTIDO LIBERAL RADICAL AUTENTICO	HECTOR FABIAN CESPEDES FLORES	4.895
10	EDELIRA	2	PLRA PARTIDO LIBERAL RADICAL AUTENTICO	NICACIO FRANCO VERDUN	3.457
11	FRAM	1	ANR ASOCIACIÓN NACIONAL REPUBLICANA	ALVARO LORENZO SCAPPINI BOJARCZUK	1.618
12	GENERAL ARTIGAS	1	ANR ASOCIACIÓN NACIONAL REPUBLICANA	JORGE GUSTAVO GARCIA CENTURION	2.745
13	GENERAL DELGADO	2	PLRA PARTIDO LIBERAL RADICAL AUTENTICO	CECILIO FLORENTIN BENITEZ IBAÑEZ	1.805
14	HOHENAU	1	ANR ASOCIACIÓN NACIONAL REPUBLICANA	FRANCISCO MORALES	2.681
15	ITAPUA POTY	2	PLRA PARTIDO LIBERAL RADICAL AUTENTICO	MILCIADES RONALDO BENITEZ DIAZ	2.174
16	JESUS	1	ANR ASOCIACIÓN NACIONAL REPUBLICANA	HERNAN ADOLAR SCHLENDER BENITEZ	1.647
17	JOSE LEANDRO OVIEDO	2	PLRA PARTIDO LIBERAL RADICAL AUTENTICO	DEL PILAR VAZQUEZ CABRERA	1.964
18	LA PAZ	1	ANR ASOCIACIÓN NACIONAL REPUBLICANA	BLANCA MERCEDES CHAVEZ VALLEJOS	926
19	MAYOR OTAÑO	1	ANR ASOCIACIÓN NACIONAL REPUBLICANA	PEDRO CHAVEZ RODRIGUEZ	3.065
20	NATALIO	1	ANR ASOCIACIÓN NACIONAL REPUBLICANA	RAMON SANTACRUZ SHNEIDER CASTILLO	3.006
21	NUEVA ALBORADA	20	NVAPT MOV.POLIT.REGIONAL NVA. ALBORADA PARA TODOS	JORGE RUBEN JOHANSSON CUADRA	1.937
22	OBLIGADO	1	ANR ASOCIACIÓN NACIONAL REPUBLICANA	GIL ANTOLIN AMARILLA PERALTA	3.760
23	PIRAPO	1	ANR ASOCIACIÓN NACIONAL REPUBLICANA	MILCIADES FLORES CUBILLA	1.126
24	SAN COSME Y DAMIAN	20	ASYCO ALIANZA SAN COSME OÑONDIVEPA	ANIBAL MAIDANA VERA	1.568
25	SAN JUAN DEL PARANA	1	ANR ASOCIACIÓN NACIONAL REPUBLICANA	MIRYAN RAMONA VELAZQUEZ IRALA	2.536
26	SAN PEDRO DEL PARANA	1	ANR ASOCIACIÓN NACIONAL REPUBLICANA	DOMINGO ELIESER CACERES GALEANO	4.697
27	SAN RAFAEL DEL PARANA	2	PLRA PARTIDO LIBERAL RADICAL AUTENTICO	GLADYS MARICEL RIVAROLA AQUINO	3.549
28	TOMAS ROMERO PEREIRA	100	PDP PARTIDO DEMOCRATICO PROGRESISTA	VICTOR CASAS PINCOSKI	6.236
29	TRINIDAD	1	ANR ASOCIACIÓN NACIONAL REPUBLICANA	ARISTIDES AGUILAR CUELLA	2.010
30	YATYTAY	2	PLRA PARTIDO LIBERAL RADICAL AUTENTICO	PAULO IGNACIO SAUCEDO ROA	2.707

5.3 RESULTADOS Y ELECTOS POR CARGO

07. ITAPÚA

Intendentes electos por distrito



ENCARNACION
ALIANZA ENCARNACION
AL FRENTE
ALFREDO LUIS
YD SANCHEZ



ALTO VERA
ASOCIACION NACIONAL
REPUBLICANA
HERNAN ARIEL
AVALOS ORTIZ



BELLA VISTA
ASOCIACION NACIONAL
REPUBLICANA
EDUARDO MANUEL
OSWALD PIPKE




CAMBYRETA
PARTIDO LIBERAL
RADICAL AUTENTICO
FRANCISCO JAVIER
PEREIRA RIEVE



CAPITAN MEZA
ASOCIACION NACIONAL
REPUBLICANA
GERMAN
SOLINGER SANTANDER



CAPITAN MIRANDA
ASOCIACION NACIONAL
REPUBLICANA
BASILIO
GURA HAIN



CARLOS ANTONIO LOPEZ
CONCERTACION NACIONAL
FRENTE GUASU
NINFA
GONZALEZ DELVALLE




CARMEN DEL PARANA
ASOCIACION NACIONAL
REPUBLICANA
GERMAN ALFREDO
GNEITING DICTIAR



CORONEL BOGADO
PARTIDO LIBERAL
RADICAL AUTENTICO
HECTOR FABIAN
CESPEDES FLORES



EDELIRA
PARTIDO LIBERAL
RADICAL AUTENTICO
NICACIO
FRANCO VERDUN



FRAM
ASOCIACION NACIONAL
REPUBLICANA
ALVARO LORENZO
SCAPPINI BOJARCZUK



GENERAL ARTIGAS
ASOCIACION NACIONAL
REPUBLICANA
JORGE GUSTAVO
GARCIA CENTURION



GENERAL DELGADO
PARTIDO LIBERAL
RADICAL AUTENTICO
CECILIO FLORENTIN
BENITEZ IBAÑEZ



HOHENAU
ASOCIACION NACIONAL
REPUBLICANA
FRANCISCO
MORALES



ITAPUA POTY
PARTIDO LIBERAL
RADICAL AUTENTICO
MILCIADES RONALDO
BENITEZ DIAZ



JESUS
ASOCIACION NACIONAL
REPUBLICANA
HERNAN ADOLAR
SCHLENDER BENITEZ



JOSE LEANDRO OVIEDO
PARTIDO LIBERAL
RADICAL AUTENTICO
DEL PILAR
VAZQUEZ CABRERA




LA PAZ
ASOCIACION NACIONAL
REPUBLICANA
BLANCA MERCEDES
CHAVEZ VALLEJOS



MAYOR OTAÑO
ASOCIACION NACIONAL
REPUBLICANA
PEDRO
CHAVEZ RODRIGUEZ



NATALIO
ASOCIACION NACIONAL
REPUBLICANA
RAMON SANTACRUZ
SHNEIDER CASTILLO



NUEVA ALBORADA
MOV.POLIT.REGIONAL
NUEVA ALBORADA
PARA TODOS
JORGE RUBEN
JOHANSSON CUADRA



OBLIGADO
ASOCIACION NACIONAL
REPUBLICANA
GIL ANTOLIN
AMARILLA PERALTA



PIRAPO
ASOCIACION NACIONAL
REPUBLICANA
MILCIADES
FLORES CUBILLA



SAN COSME Y DAMIAN
ALIANZA SAN
COSME OÑONDIVEPA
ANIBAL
MAIDANA VERA



SAN JUAN DEL PARANA
ASOCIACION NACIONAL
REPUBLICANA
MIRYAN RAMONA
VELAZQUEZ IRALA



SAN PEDRO
DEL PARANA
ASOCIACION NACIONAL
REPUBLICANA
DOMINGO ELIESER
CACERES GALEANO



SAN RAFAEL
DEL PARANA
PARTIDO LIBERAL
RADICAL AUTENTICO
GLADYS MARICEL
RIVAROLA AQUINO



TOMAS ROMERO
PEREIRA
PARTIDO DEMOCRATICO
PROGRESISTA
VICTOR
CASAS PINCOSKI



TRINIDAD
ASOCIACION NACIONAL
REPUBLICANA
ARISTIDES
AGUILAR CUELLA



YATYTAY
PARTIDO LIBERAL
RADICAL AUTENTICO
PAULO IGNACIO
SAUCEDO ROA

Resultados de votación para intendente

N°	DISTRITO	ELECTORES	ANR	PIRA	AEF	PDC	UNACE	PPQ	PEN	P-MAS	ASYCO	NVAPT	PJ	FG	PDP	BLANCOS	NULOS	TOTAL	PARTICIPACION
1	ENCARNACION	71.450	16.392	0	16.476	0	0	0	998	0	0	0	425	0	0	908	1.020	36.219	50,69%
2	ALTO VERA	8.304	2.767	1.811	0	0	0	0	0	0	0	0	0	0	0	62	66	4.706	56,67%
3	BELLA VISTA	6.442	2.366	589	0	0	448	0	0	0	0	0	0	168	0	48	221	3.840	59,61%
4	CAMBYRETA	20.563	5.528	6.952	0	0	0	0	0	0	0	0	0	246	0	188	394	13.308	64,72%
5	CAPITAN MEZA	6.502	2.733	913	0	0	0	0	0	0	0	0	0	0	0	121	122	3.889	59,81%
6	CAPITAN MIRANDA	6.739	2.281	1.000	0	0	0	0	0	0	0	0	583	0	0	63	123	4.050	60,10%
7	CARLOS ANTONIO LOPEZ	9.449	2.534	0	0	0	0	0	0	0	0	0	0	2.926	0	43	54	5.557	58,81%
8	CARMEN DEL PARANA	5.000	2.234	688	0	0	0	0	0	0	0	0	0	0	0	99	78	3.099	61,98%
9	CORONEL BOGADO	12.955	3.709	4.895	0	0	0	0	0	0	0	0	0	0	0	90	99	8.793	67,87%
10	EDELIRA	14.811	2.918	3.457	0	0	0	0	0	0	0	0	0	1.257	0	106	162	7.900	53,34%
11	FRAM	5.088	1.618	112	0	0	0	0	1.515	345	0	0	0	0	0	40	49	3.679	72,31%
12	GENERAL ARTIGAS	8.956	2.745	2.252	0	0	0	0	0	0	0	0	0	0	0	53	53	5.103	56,98%
13	GENERAL DELGADO	5.253	1.465	1.805	0	0	0	0	0	0	0	0	0	61	0	40	70	3.441	65,51%
14	HOHENAU	7.359	2.681	1.990	0	0	0	0	0	0	0	0	0	0	0	55	68	4.794	65,14%
15	ITAPUA POTY	8.582	1.929	2.174	0	0	0	0	0	0	0	0	0	893	0	50	156	5.202	60,62%
16	JESUS	4.369	1.647	76	0	0	1.267	0	0	0	0	0	0	0	0	33	137	3.160	72,33%
17	JOSE LEANDRO OVIEDO	5.091	1.614	1.964	0	0	0	0	0	0	0	0	0	0	0	28	11	3.617	71,05%
18	LA PAZ	2.297	926	564	0	0	0	0	0	0	0	0	0	0	0	44	28	1.562	68,00%
19	MAYOR OTAÑO	9.106	3.065	1.510	0	0	0	0	0	0	0	0	0	654	0	51	100	5.380	59,08%
20	NATALIO	12.485	3.006	1.296	0	0	0	0	0	0	0	0	0	1.748	0	137	162	6.349	50,85%
21	NUEVA ALBORADA	4.715	1.656	0	0	0	0	0	0	0	0	1.937	0	0	0	26	88	3.707	78,62%
22	OBLIGADO	7.727	3.760	722	0	0	0	0	0	0	0	0	0	0	0	122	119	4.723	61,12%
23	PIRAPO	4.236	1.126	374	0	0	909	0	0	0	0	0	0	0	0	25	56	2.490	58,78%
24	SAN COSME Y DAMIAN	4.908	1.397	0	0	0	0	0	13	0	1.568	0	0	0	0	35	169	3.182	64,83%
25	SAN JUAN DEL PARANA	6.498	2.536	1.762	0	0	0	0	70	0	0	0	0	0	0	50	130	4.548	69,99%
26	SAN PEDRO DEL PARANA	21.421	4.697	3.888	0	0	59	0	0	0	0	0	0	2.438	0	181	296	11.559	53,96%
27	SAN RAFAEL DEL PARANA	12.406	3.178	3.549	0	0	0	0	0	0	0	0	0	536	0	56	161	7.480	60,29%
28	TOMAS ROMERO PEREIRA	18.497	4.108	0	0	47	0	0	0	0	0	0	0	126	6.236	133	314	10.964	59,27%
29	TRINIDAD	5.176	2.010	631	0	0	0	0	0	0	0	0	0	0	0	65	86	2.792	53,94%
30	YATYATY	8.073	1.934	2.707	0	0	0	0	0	0	0	0	0	0	0	66	31	4.738	58,69%
TOTALES		324.458	90.560	47.681	16.476	47	2.235	448	2.596	345	1.568	1.937	1.008	11.053	6.236	3.018	4.623	189.831	58,51%
% VOTOS EMITIDOS			47,71%	25,12%	8,68%	0,02%	1,18%	0,24%	1,37%	0,18%	0,83%	1,02%	0,53%	5,82%	3,29%	1,59%	2,44%		

07. ITAPÚA

Resultados de votación para juntas municipales

N°	DISTRITO	ELECTORES	ANR	PLRA	PRF	PDC	UNACE	PPQ	PEN	P-MAS	PFA	PT	MPRTEP	ASYCO
1	ENCARNACION	71.450	15.370	5.342	1.831	0	823	0	1.714	0	0	300	1.837	0
2	ALTO VERA	8.304	2.630	1.252	0	0	0	0	0	0	0	0	0	0
3	BELLA VISTA	6.442	2.140	534	0	0	0	664	0	0	0	0	0	0
4	CAMBYRETA	20.563	5.534	5.491	0	0	239	0	124	0	0	0	0	0
5	CAPITAN MEZA	6.502	2.385	605	0	0	510	0	0	0	0	0	0	0
6	CAPITAN MIRANDA	6.739	1.976	940	0	0	100	0	0	0	0	0	0	0
7	CARLOS ANTONIO LOPEZ	9.449	2.559	940	0	0	0	0	0	0	0	0	0	0
8	CARMEN DEL PARANA	5.000	1.923	563	0	0	388	0	0	0	0	0	0	0
9	CORONEL BOGADO	12.955	3.433	3.539	138	0	372	708	0	0	0	0	0	0
10	EDELIRA	14.811	2.430	2.418	0	0	223	259	0	0	0	0	0	0
11	FRAM	5.088	1.602	183	0	0	110	0	1.206	226	0	0	0	0
12	GENERAL ARTIGAS	8.956	2.458	1.692	0	0	0	0	86	0	0	0	0	0
13	GENERAL DELGADO	5.253	1.276	1.584	0	0	87	0	35	0	0	0	0	0
14	HOHENAU	7.359	2.507	1.409	0	0	77	166	305	0	0	0	0	0
15	ITAPUA POTY	8.582	1.795	2.033	0	0	0	255	0	0	0	0	0	0
16	JESUS	4.369	1.234	471	0	0	564	0	0	0	0	0	0	0
17	JOSE LEANDRO OVIEDO	5.091	1.532	1.883	0	0	0	0	0	0	0	0	0	0
18	LA PAZ	2.297	1.122	352	0	0	0	0	0	0	0	0	0	0
19	MAYOR OTAÑO	9.106	2.886	1.404	0	0	234	0	0	0	0	0	0	0
20	NATALIO	12.485	2.747	915	0	0	88	0	494	0	0	0	0	0
21	NUEVA ALBORADA	4.715	1.719	0	0	0	0	0	0	0	0	0	0	0
22	OBLIGADO	7.727	2.705	438	0	0	0	636	0	0	0	0	0	0
23	PIRAPO	4.236	991	389	0	0	739	227	0	0	0	0	0	0
24	SAN COSME Y DAMIAN	4.908	1.333	0	0	0	47	0	184	0	0	0	0	1.328
25	SAN JUAN DEL PARANA	6.498	2.228	1.687	0	0	119	0	102	0	0	0	0	0
26	SAN PEDRO DEL PARANA	21.421	4.562	3.818	0	0	114	0	0	0	0	0	0	0
27	SAN RAFAEL DEL PARANA	12.406	3.051	3.041	0	0	192	0	0	0	0	0	0	0
28	TOMAS ROMERO PEREIRA	18.497	3.805	1.892	0	375	215	0	0	0	616	0	0	0
29	TRINIDAD	5.176	1.721	552	0	0	116	120	0	0	0	0	0	0
30	YATYTAY	8.073	1.855	1.192	0	0	162	70	159	0	0	0	0	0
TOTALES		324.458	83.509	46.559	1.969	375	5.519	3.105	4.409	226	616	300	1.837	1.328
% VOTOS EMITIDOS			44,00%	24,53%	1,04%	0,20%	2,91%	1,64%	2,32%	0,12%	0,32%	0,16%	0,97%	0,70%

Resultados de votación para juntas municipales

Nº	DISTRITO	ELECTORES	MPCP	NVAPT	PJ	MAE	FG	PSDH	PPT	PDP	BLANCOS	NULOS	TOTAL	PARTICIPACION
1	ENCARNACION	71.450	0	0	387	281	1.078	157	3.772	0	1.043	2.297	36.232	50,71%
2	ALTO VERA	8.304	0	0	0	0	429	0	0	0	157	245	4.713	56,76%
3	BELLA VISTA	6.442	0	0	0	0	199	0	0	0	92	203	3.832	59,48%
4	CAMBYRETA	20.563	514	0	0	0	444	0	0	0	389	586	13.321	64,78%
5	CAPITAN MEZA	6.502	0	0	0	0	0	0	0	0	120	269	3.889	59,81%
6	CAPITAN MIRANDA	6.739	0	0	801	0	0	0	0	0	81	152	4.050	60,10%
7	CARLOS ANTONIO LOPEZ	9.449	0	0	0	0	1.656	0	0	0	115	289	5.559	58,83%
8	CARMEN DEL PARANA	5.000	0	0	0	0	0	0	0	0	86	139	3.099	61,98%
9	CORONEL BOGADO	12.955	0	0	0	0	93	0	0	0	151	358	8.792	67,87%
10	EDELIRA	14.811	0	0	0	0	1.209	0	824	0	230	272	7.865	53,10%
11	FRAM	5.088	0	0	0	0	181	0	0	0	67	105	3.680	72,33%
12	GENERAL ARTIGAS	8.956	0	0	0	0	586	0	0	0	103	175	5.100	56,95%
13	GENERAL DELGADO	5.253	0	0	0	0	279	0	0	0	84	98	3.443	65,54%
14	HOHENAU	7.359	0	0	0	0	0	0	0	0	113	217	4.794	65,14%
15	ITAPUA POTY	8.582	0	0	0	0	804	0	0	0	121	194	5.202	60,62%
16	JESUS	4.369	0	0	0	0	548	0	0	0	95	250	3.162	72,37%
17	JOSE LEANDRO OVIEDO	5.091	0	0	0	0	81	0	0	0	77	43	3.616	71,03%
18	LA PAZ	2.297	0	0	0	0	0	0	0	0	62	26	1.562	68,00%
19	MAYOR OTAÑO	9.106	0	0	0	0	587	0	0	0	125	143	5.379	59,07%
20	NATALIO	12.485	0	0	0	0	1.629	0	0	0	169	302	6.344	50,81%
21	NUEVA ALBORADA	4.715	0	1.900	0	0	0	0	0	0	58	29	3.706	78,60%
22	OBLIGADO	7.727	0	0	0	0	554	0	0	0	134	256	4.723	61,12%
23	PIRAPO	4.236	0	0	0	0	0	0	0	0	77	67	2.490	58,78%
24	SAN COSME Y DAMIAN	4.908	0	0	0	0	0	0	0	0	88	203	3.183	64,85%
25	SAN JUAN DEL PARANA	6.498	0	0	0	0	101	0	0	0	126	183	4.546	69,96%
26	SAN PEDRO DEL PARANA	21.421	0	0	0	0	2.408	0	0	0	348	309	11.559	53,96%
27	SAN RAFAEL DEL PARANA	12.406	0	0	0	0	743	0	0	0	258	192	7.477	60,27%
28	TOMAS ROMERO PEREIRA	18.497	0	0	0	0	259	0	0	2.928	214	660	10.964	59,27%
29	TRINIDAD	5.176	0	0	0	0	0	0	0	0	118	165	2.792	53,94%
30	YATYAY	8.073	0	0	0	0	934	0	0	0	89	276	4.737	58,68%
TOTALES		324.458	514	1.900	1.188	281	14.802	157	4.596	2.928	4.990	8.703	189.811	58,50%
% VOTOS EMITIDOS		0,27%	0,27%	1,00%	0,63%	0,15%	7,80%	0,08%	2,42%	1,54%	2,63%	4,59%		

Integración juntas municipales según organización política

JUNTA MUNICIPAL	ANR	PLRA	UNACE	PPQ	PEN	ASYCO	NVAPT	PJ	FG	PPT	PDP	TOTAL
7 ITAPUA	193	88	8	6	6	4	6	2	22	3	4	342

5.3 RESULTADOS Y ELECTOS POR CARGO

07. ITAPÚA

Concejales electos por distrito (continuación)

MUNICIPIO	ORDEN	PARTIDO	TITULARES	SUPLENTES	VOTOS
ENCARNACION	1	ANR	JORGE HRISUK KLEKOC	CAROLINA ALEJANDRA LAPIERRE DE SCHMALKO	15.370
	2	ANR	SEBASTIAN EMILIO REMESOWSKI SQUEF	CARLOS RAUL VILLALBA BENITEZ	7.685
	3	PLRA	JULIO CESAR AREVALOS ORTIZ	ALFREDO DIOSNEL BENITEZ SILVA	5.342
	4	ANR	CESAR ALBINI ROJAS NUÑEZ	LIDIA ESTER ALMADA DE PACHECO	5.123
	5	ANR	EDUARDO VICTOR FLORENTIN BOLF	JULIO CESAR BRITZ FERNANDEZ	3.843
	6	PPT	ROBERTO VICENTE VALDEZ SCHMID	JUAN CARLOS VIVEROS ALDERETE	3.772
	7	ANR	DIEGO RAFAEL AQUINO MERCADO	ELADIO ADRIAN RODAS DELVALLE	3.074
	8	PLRA	CARLOS MARINO FERNANDEZ GIMENEZ	ISIDORO RUIZ RUIZ DIAZ	2.671
	9	ANR	PABLO DAVID NOVOSAD PASZNIUK	CHRISTIAN ALEJANDRO RIOS RAMIREZ	2.562
	10	ANR	ANDRES MOREL FRETES	ARTURO NATALICIO TALAVERA TOLEDO	2.196
	11	ANR	ANA MARIA PALACIOS DE GUERREÑO	JUAN RAMON RAMIREZ CANDIA	1.921
	12	PPT	ROSMARI YACKELINE LABISTE DE VAZQUEZ	ALDO RUBEN VON KNOBLOCH PEÑA	1.886
ALTO VERA	1	ANR	HECTOR BERNARDO SAUER VEGNER	SILVIO FERNANDEZ BOGADO	2.630
	2	ANR	PELAYO VALENZUELA	LEANDRO FIN EGGERS	1.315
	3	PLRA	MARIA VICTORIA AQUINO DE PEDROZO	DANIEL MORINIGO CASCO	1.252
	4	ANR	LILIO DIOSNEL MONZON DELVALLE	AMADO SILVA MENDEZ	877
	5	ANR	CARMEN ROJAS DE BOGADO	ALFONZO ARAUJO GOMEZ	658
	6	PLRA	CESAR DANIEL VENIALGO LEZCANO	MODESTA BAEZ DE MERELES	626
	7	ANR	MIGUEL ANGEL MENDOZA MELGAREJO	DALMA NOEMI ARRIOLA SILVA	526
	8	ANR	HUGO OSMAR BAEZ	FELIX RAMON FALCON MENDOZA	438
	9	FG	EVARISTO ALVAREZ VILLAN	SANTIAGO FERREIRA BENITEZ	429
	10	PLRA	NICOLAS NARCISO MELGAREJO AMARILLA	ALEJANDRO BENITEZ RIVAS	417
	11	ANR	RAMONA OSORIO IRALA	JUAN GABRIEL SANCHEZ CACERES	376
	12	ANR	HUMBERTO ISABELINO VILLAGRA CANTERO	ISIDORO ACUÑA FERNANDEZ	329
BELLA VISTA	1	ANR	MAGDALENA SOLEDAD OBREGON	GLADYS ZUNILDA AMARILLA DE NOGUERA	2.140
	2	ANR	OSCAR BALDUIN MATTHIAS SCHLENDER	LILIAN ELIZABETH MOREL GALLAS	1.070
	3	ANR	EUCLIDES ADELIO DE GODOIS PINTO	GREGORIO GONZALEZ INCHAUSTI	713
	4	PPQ	GILDA BIVIANA LOPEZ VILLAVERDE	EITEL CRISTIAN GALLAS ANRIG	664
	5	ANR	LOURDES ELIZABETH MULLER TISCHLER	OSCAR ALFREDO WOLLMEISTER DANIELI	535
	6	PLRA	ROLANDO HEIMBURG CIEKHART	GRACIELA CONCEPCION PERALTA DE DEL PUERTO	534
	7	ANR	MARIO RAMON SILVERO RODRIGUEZ	FRANCISCA LIDIA PERALTA DE FISCHER	428
	8	ANR	HECTOR RUBEN CABRAL CRISTALDO	CRISTIAN DAVID BRITZ MOREL	357
	9	PPQ	RAMON ALFREDO GREVE SOSA	MILDA ROSNER KOLBE	332
	10	ANR	CESNEN GRAU ARCE	RAMON FIDEL SCHMITT HENTSCH	306
	11	ANR	CARLOS DANIEL TONIOLO CARDOZO	JORGE RAMON ESCOBAR	268
	12	PLRA	GILIAN RAQUEL ESPINOLA DICKEL	ELVIO RAMON SALINAS	267
CAMBYRETA	1	ANR	JUAN ADOLFO ADAMY LEIBACHER	HELGA MARGARITA KUFELD DE HUBER	5.534
	2	PLRA	JORGE JAVIER SILVERO	RAMON RICARDO ARMOA GONZALEZ	5.491
	3	ANR	JOSE GREGORIO VILLALBA ESPINOLA	SERGIO RAMON CABRERA CENTURION	2.767
	4	PLRA	SERGIO ANTONIO BENITEZ	NILSA AURORA CENTURION DE VIERA	2.746
	5	ANR	LILIAN ROMINA SANDOVAL ARISTE	JULIA GRACIELA FIGUEREDO VERA	1.845
	6	PLRA	VANESA RAQUEL RUIZ DIAZ DE SCHAEFER	NIDIA ROSALBA BRITTO VENEGAS	1.830
	7	ANR	JUAN ANTONIO CABELLO ALVAREZ	LUIS EMILIO ROMERO VALLEJOS	1.384
	8	PLRA	LUIS ALBERTO ROJAS ZEVALLOS	LADISLAO VILLALBA BOGADO	1.373
	9	ANR	CHRISTIAN ANTONIO FLORES CAMPUZANO	ROLANDO RENE KISSER RECALDE	1.107
	10	PLRA	LUIS MARIA CAREAGA VALENZUELA	ORLANDO LUIS PANIAGUA ORTIZ	1.098
	11	ANR	VICTOR HUGO RIQUELME TALAVERA	MARIA GABRIELA DEJESUS LEGUIZAMON DE PRIETI	922
	12	PLRA	JUAN ALBERTO BAEZ MARTINEZ	ARNOLD SCOODY GIMENEZ FERNANDEZ	915
CAPITAN MEZA	1	ANR	ESTEBAN DANIEL GANSEL SAUER	LUCY YOLANDA MIRANDA DE BOGADO	2.385
	2	ANR	BRIAN TEDDY TISCHLER LORENZ	OMAR ALTENHOFEN SAUER	1.193
	3	ANR	VENANCIO IBARRA AMARILLA	RAMONA ERMELINDA ORTEGA AGUILERA	795
	4	PLRA	GERONIMO MARCELINO RIVEROS BEDOYA	ALBERTO BENITEZ ACEVEDO	605
	5	ANR	TRIFILO VIVEROS SILVA	MAGDALENA ELIZABETH FERNANDEZ DE GONZALEZ	596
	6	UNACE	SERGIO BENITEZ CASTILLO	ELCIRA MABEL SAUCEDO AGUILERA	510
	7	ANR	RICARDO HORACIO MARTINEZ CABRERA	JULIO CESAR FLEITAS ROJAS	477
	8	ANR	PERLA ALIDA ANDINO SOSA	OLGA ESTELA PEREZ RODRIGUEZ	398
	9	ANR	EXIQUIA TERESA TORRES GONZALEZ	DIGNO ACEVEDO GONZALEZ	341
	10	PLRA	JUAN ESTEBAN MIRANDA ROTELA	FRANCISCO JAVIER MIRANDA ROTELA	303
	11	ANR	DANTER FIDENCIO LOPEZ ZORRILLA	RAMON ELIAS ACEVEDO AMARILLA	298
	12	ANR	RONALD MICHEL SOLINGER GAMARRA	NANCY MARIELA PACHECO DE KRETSCHMER	265
CAPITAN MIRANDA	1	ANR	SABINO GOMEZ PEREIRA	NERY JAVIER CONTRERA GONZALEZ	1.976
	2	ANR	PEDRO PABLO FRANCISCO HELLEMANS LIEVYNS	JOSE LINO NUÑEZ	988
	3	PLRA	JORGE OMAR VALDEZ GIMENEZ	MIGUEL ANGEL BRUNO CUQUEJO	940
	4	PJ	JOSE FRANCISCO CORNELIO SHIOIC HELLEMANS	INANCY MABEL GONZALEZ DE SCHAPOVALOFF	801
	5	ANR	HECTOR DANIEL RAMOS VILLALBA	ALCIDES RAMON BAREIRO VILLALBA	659
	6	ANR	CARLOS MACARIO LAUTENSCHLAGER JAROSZUK	MIGUEL ANGEL ALMEIDA	494
	7	PLRA	NORMA JULIA VEGA DE DIETZE	OSCAR CABALLERO PEREIRA	470
	8	PJ	TONY DANIEL SCHAPOVALOFF LAUTENSCHLAGER	JAVIER ALFREDO CHICHIK LELAUSKI	401
	9	ANR	MARGARITA MORINIGO DE RODRIGUEZ	RAMONA AURORA FERNANDEZ ZAYA	395
	10	ANR	ELIZABETH GONZALEZ DE BOGADO	ROBERTO CARLOS ENRIQUEZ VILLALBA	329
	11	PLRA	HORTENSIA ESQUIVEL DE MOREL	MARIELA ELIZABETH CUQUEJO LOPEZ	313
	12	ANR	JONATHAN DANIEL MULLER PIOCH	MARINA FELICIA CABRAL DE FALCON	282

Concejales electos por distrito

MUNICIPIO	ORDEN	PARTIDO	TITULARES	SUPLENTES	VOTOS
CARLOS ANTONIO LOPEZ	1	ANR	HERNAN DAVID CUBAS MIÑO	FELIX RAMON CRISTALDO GONZALEZ	2.559
	2	FG	SOFIO FERNANDEZ HIDALGO	EDUARDO ANTONIO SOLIS ROTELA	1.656
	3	ANR	DAMIAN GONZALEZ VERGARA	SILVANO NUÑEZ VALLEJO	1.280
	4	PLRA	DANIEL LOPEZ ZELAYA	FIDELINO ORTELLADO MOREL	940
	5	ANR	ODILIO NICOLAS ORTIGOZA GUERREÑO	NESTOR DAMIAN BRIZUELA	853
	6	FG	RAMON ARNALDO BRIZUELA VILLALBA	GERARDO RAMIREZ MENDIETA	828
	7	ANR	ALBERTO BOVEDA AVALOS	EULOGIO AMADO RAMIREZ CENTURION	640
	8	FG	SERGIO BENITEZ CASCO	DELIA AGRIPINA PANIAGUA PEREZ	552
	9	ANR	VICTOR DUARTE NABARRO	JOSE RODRIGUEZ RICARDO	512
	10	PLRA	ROBERTO DANIEL BENITEZ VERA	ADRIANO JOSE PRIETO PRIETO	470
	11	ANR	ELMO NAEGELE TILLIEEWITZ	JAVIER SUAREZ	427
	12	FG	CARMEN ESCURRA DE FRETES	VIRGINIO BENITEZ GONZALEZ	414
CARMEN DEL PARANA	1	ANR	VICTOR BENITEZ OZUNA	MIGUEL ANGEL LUCHIN LYSY	1.923
	2	ANR	JORGE LUIS COLLANTE BOGADO	FERNANDO RUBEN SUAREZ PELOZO	962
	3	ANR	ROBERTO CESAR GONZALEZ ACUÑA	TEOFILO GIMENEZ	641
	4	PLRA	TADEO JUDAS NITA MAIKO	CARLOS RAMON LUGO GAVILAN	563
	5	ANR	MAXIMO SAUL GOMEZ BENITEZ	ELVA MARGARITA DIMITRUK HATLEUSKI	481
	6	UNACE	JUAN ANGEL CENTURION OSORIO	VIRGILIO GASPAS CENTURION MOLINA	388
	7	ANR	SILVIA ESTELA VALENZUELA DE LEDESMA	CESAR DARIO CHAMORRO RODAS	385
	8	ANR	RAMON DOMINGO LEDESMA NABARRO	SANDRA RAQUEL KRUZOLEK DE BENITEZ	321
	9	PLRA	JOSE DANIEL BENITEZ ACOSTA	ANA BENITEZ ACOSTA	282
	10	ANR	MIRTA FIDELINA MALDONADO	LESTER FABIAN MARTINEZ	275
	11	ANR	ALEJANDRO MAGNO CASTILLO MORALES	VALERIA MARIA CAMPOS VARGAS	240
	12	ANR	ADALBERTO KOMAREK SYTNIK	FIDEL GOMEZ BOGADO	214
CORONEL BOGADO	1	PLRA	JAROSLAVO MASEK VAÑEK	OSCAR DAVID BENITEZ AGUILERA	3.539
	2	ANR	JUAN CARLOS FRETES CIBILS	CRISTIAN AMADO BENITEZ	3.433
	3	PLRA	JULIO CESAR RIVEROS DUARTE	LILIANA TOMASA CESPEDAS FLORES	1.770
	4	ANR	WILDO ALBERTO GILES	EULOGIO ESCOBAR	1.717
	5	PLRA	KARINA MABEL ACOSTA MONZON	MARTA BEATRIZ MASEK DE LEVKO	1.180
	6	ANR	JULIO CESAR ALONSO MELGAREJO	VICTOR RAUL OSORIO ENCISO	1.144
	7	PLRA	RAMON HORACIO GONCALVEZ GALEANO	CANDIDO CABALLERO GIMENEZ	885
	8	ANR	MARTA EDUARDA TOLEDO FLECHA	LOURDES MARIA NIEVES VALENZUELA LEGUIZA	858
	9	PPQ	RAMON FALCON BAEZ	LIDIO JAVIER GONZALEZ PEREIRA	708
	10	PLRA	EUDOCIO MACIEL CHAVEZ	JUAN CARLOS BARRETO CORONEL	708
	11	ANR	AMELIO CASTILLO	JULIO CESAR JARA MEZA	687
	12	PLRA	IVANA MARILYN AYALA	LIDA LILIA CABALLERO DE MOLINA	590
EDELIRA	1	ANR	NANCY ELIZABETH RODAS MONZON	DEL ROSARIO AQUINO NAVARRO	2.430
	2	PLRA	PELAGIO BAEZ IBAÑEZ	SILVIA CAROLINA IRALA RAMOS	2.418
	3	ANR	RICARDO JAVIER SELENT	JOHANA ELIZABETH SCHLENDER VILLAR	1.215
	4	PLRA	FLORENTIN NUÑEZ RAMOS	FELIPE IRALA VALLEJOS	1.209
	5	FG	CONRADO VERA BARRIOS	ROLANDO MARTIN MOLINAS CHAVEZ	1.209
	6	PPT	MARCELINO RAMON NUÑEZ GUTIERREZ	EPIFANIO RAMON LEGUIZAMON MACIEL	824
	7	ANR	CARLOS ZOTELO	JOSE FERNANDEZ	810
	8	PLRA	MARIA BERTILDA TORRES	SILVIO CANTERO MEDINA	806
	9	ANR	ALICIA GRACIELA BALBUENA SILVA	ARMANDO ABEL CHAVEZ ORTIZ	608
	10	PLRA	EDGAR SIMEON INSFRAN MARTINEZ	YDALIA MARISOL BENITEZ TAMAY	605
	11	FG	HILARIO SOSA PAIVA	AMERICO ISMAEL SOSA TIJERATTS	605
	12	ANR	FRANCISCO FELIX GODOY ARELLANO	AIDA NILDA GIMENEZ BENITEZ	486
FRAM	1	ANR	TATIANA TROCIUK DE PARZAJUK	NESTOR DANIEL PARZAJUK TROCIUK	1.602
	2	PEN	ADELA ROSA WLOSEK DE BABAK	GLADYS NOEMI GARCIA DE BARRETO	1.206
	3	ANR	MARIO LEONARDO DUARTE VIGO	ELENA KARPUK LECHKOBYT	801
	4	PEN	PABLO BABAK SKREBEC	ALDO JAVIER MONZON ESTECHE	603
	5	ANR	EDGAR ROBERTO SZOTT ENCIZO	MARIO AQUINO	534
	6	PEN	ALBERTO PAREDES MELGAREJO	FANNY PAOLA PEREZ	402
	7	ANR	EDUARDO RAMON BENITEZ VILLALBA	ARTURO ENRIQUE MARTINEZ AGUERO	401
	8	ANR	FERNANDO DIEGO VANNI SANCHEZ	SEBASTIAN CACERES FLEITAS	320
	9	PEN	NIEVES LORENA PAREDES SOLEY	PABLO BASILEWSKI ANTONOWICH	302
	10	ANR	ENRIQUE ADRIAN RUZCHAK CICEIA	GUSTAVO RAMON DUARTE VIGO	267
	11	PEN	LUCAS KRIVENCHUK CHERANIUK	ARNALDO ANDRES ARAUJO MEZA	241
	12	ANR	MARIA LORENA KRIVENCHUK KRAWCHUK	MIGUEL ANGEL CARRERAS ZACARIAS	229
GENERAL ARTIGAS	1	ANR	EDMUNDO PANIAGUA	CLARA DEJESUS ALVAREZ DE BARBOZA	2.458
	2	PLRA	FELIX FLEITAS BOGADO	PEDRO MARIA CODAS RAMIREZ	1.692
	3	ANR	ESTELA MELCHORA GONZALEZ DE VELAZQUEZ	LUIS ROBERTO BOBADILLA FLORENTIN	1.229
	4	PLRA	IGNACIO ALBERTO GALEANO NAVARRO	RAMON LEON	846
	5	ANR	JULIO CESAR FERREIRA INSAURRALDE	ALDO JOSE AGUILERA RODRIGUEZ	819
	6	ANR	GERARDO AMANCIO VERA LEZCANO	MIGUEL ANGEL GIMENEZ GAUNA	615
	7	FG	RUBEN DARIO VIGO MELGAREJO	DANIEL MIGLIO BRITZ	586
	8	PLRA	ZORAIDA SERVIAN ORTIZ	MARISA GRACIELA ROMAN AMARILLA	564
	9	ANR	ULISES ARIEL ACUÑA BERNAL	BASILIA SOSA DE GONZALEZ	492
	10	PLRA	CRISTIAN RAMON LEON BENITEZ	ALDO RAUL ZARZA RUIZ	423
	11	ANR	ADELINA VIGO DE MACIEL	EGOR ARMANDO GALEANO GARCIA	410
	12	ANR	MARIA CRISTINA GARAY DE VIGO	ELVIO CESAR AMARILLA RODRIGUEZ	351

5.3 RESULTADOS Y ELECTOS POR CARGO

07. ITAPÚA

Concejales electos por distrito (continuación)

MUNICIPIO	ORDEN	PARTIDO	TITULARES	SUPLENTES	VOTOS
GENERAL DELGADO	1	PLRA	JOAQUIN DELROSARIO SETRINI OSORIO	ISIDRO RAMON FERREIRA ESQUIVEL	1.584
	2	ANR	TOMAS NICOLAS ZARZA MERELES	JOSE CARLOS ACOSTA FLORES	1.276
	3	PLRA	JORGE BACILIO GONZALEZ BARBERAN	MARIA CRISTINA LEZCANO DE IBAÑEZ	792
	4	ANR	PEDRO NOLASCO IBARRA RODRIGUEZ	SERGIO ANTONIO AGUILERA CABRAL	638
	5	PLRA	ZUNILDA ANTONIA LESCOANO MARTINEZ	HECTOR MARTIN IBAÑEZ SANABRIA	528
	6	ANR	BLANCA NIEVE CASTILLO	MARIA ELENA PEÑA VDA DE IBARRA	425
	7	PLRA	GUSTAVO JAVIER AVALOS AQUINO	ERASMO JULIO BARRIOS FERNANDEZ	396
	8	ANR	ALFREDO RAMIREZ MARTINEZ	ARTEMIO GONZALEZ AGUERO	319
	9	PLRA	MIRIAN SOLEDAD SILVERO AGUILAR	ALISA MARLENE AGUILAR MERELES	317
HOHENAU	1	ANR	LAURO GUIDO KRUG SCHOLLER	ASTRID ROSANA BINDER KRUG	2.507
	2	PLRA	ALBA MARIA VILLALBA DE CARISIMO	HUGO ISIDRO CARISIMO OCAMPO	1.409
	3	ANR	ENRIQUE OSWIN HAHN VILLALBA	CHRISTIAN JOSE LAUREANO HAHN VILLALBA	1.254
	4	ANR	FLORIAN EMILIO GERKE DIETZE	ROBERTO NOGUERA	836
	5	PLRA	DAVID NICOLAS FRANCO	TERESA CABRERA ARANDA	705
	6	ANR	NORMA ELISABETH BOGADO DE CHAMORRO	MARCOS COLMAN PEREIRA	627
	7	ANR	JUAN ISIDRO ESPINOLA PARRA	LUZ GABRIELA ACOSTA PARRA	501
	8	PLRA	ALBA ISABEL BAEZ ACOSTA	LUIS FORCADO RIVERO	470
	9	ANR	JORGE OMAR TILLERIA GODOY	OBDULIO DAVID GONZALEZ VALLEJOS	418
	10	ANR	JESUS JOSE ANTONIO ZARACHO PEDOTTI	MARIA DEL CARMEN VIEDMA DIESEL	358
	11	PLRA	HERMES FABIAN HAMANN GONZALEZ	ANTONIO ATILIO ACUÑA OLIVEIRA	352
	12	ANR	JOSE DEL ROSARIO RODRIGUEZ	SANTACCION SOTELO DELVALLE	313
ITAPUA POTY	1	PLRA	RICARDO DAVID RODRIGUEZ SANTACRUZ	SEGUNDO BENITEZ LOPEZ	2.033
	2	ANR	SILDO DRESSLER MEYER	FRANCISCO JAVIER RIVEROS CORONIL	1.795
	3	PLRA	JOSE DOMINGO CARDOZO RIOS	LIBORIO GONZALEZ	1.017
	4	ANR	PEDRO MAIDANA JUNGHANNS	LUIS ALBERTO MARTINEZ ACUÑA	898
	5	FG	VICENTE DELVALLE AQUINO	EMILIANO VERA BRIZUELA	804
	6	PLRA	ADELAIDA CESPEDES DE GONZALEZ	IDALIA YOLANDA VILLALBA MOLINAS	678
	7	ANR	JUAN OSVALDO PRADO	ALDO RAMON LOPEZ MIERES	598
	8	PLRA	ARTURO PABLO REISTENBACH FOLTZ	ROQUE JACINTO PEREIRA CABRAL	508
	9	ANR	CARLOS RAMON FRUTOS AMARILLA	EMERITO SINFORIANO BOGADO MERELES	449
	10	PLRA	MARCIANO SIMBRON	VIRINO RUIZ DIAZ RUIZ DIAZ	407
	11	FG	IRENEO VEGA	RAIMUNDO AMARILLA ROMERO	402
	12	ANR	TRANQUILINO LOPEZ RUIZ	MAURO VERA ORTIZ	359
JESUS	1	ANR	HUGO CESAR PAUILLAUX MONTIEL	DOLLI NILSEN SCHLENDER DE FRANCO	1.234
	2	ANR	JUAN ASUNCION ZAYAS ACEVEDO	RAMON ACUÑA ACEVEDO	617
	3	UNACE	JUAN ANTONIO AHNER	LIZ VANESSA AGUERO CABELLO	564
	4	FG	MARIO RUBEN FERREIRA ALEGRE	RICARDO PRADO MONZON	548
	5	PLRA	ANTONIO RUBEN ROLON NUÑEZ	ABELARDO VAZQUEZ SANABRIA	471
	6	ANR	LUIS BRIZUELA CABRAL	ALDO RAUL CRISTALDO GALEANO	411
	7	ANR	YRIS AMANDA VERA CABALLERO	ALEJANDRO ACOSTA VARGAS	309
	8	UNACE	ANGEL HEIL PEREIRA	VIVIANA PATRICIA ZAYAS SCHMIDKE	282
	9	FG	JORGE LUIS VAZQUEZ BENITEZ	MAXIMO FIDEL GONZALEZ MARTINEZ	274
	10	ANR	VICTOR ARISTIDES DUARTE ARCE	WILSON ANTONIO BENITEZ MARTINEZ	247
	11	PLRA	NELSON RODRIGUEZ DUARTEZ	DORA ELISA RAMIREZ	236
	12	ANR	JORGE FERMIN SANABRIA ODRIOZOLA	DIOSNEL NISVALDO RAMIREZ CHAMORRO	206
JOSE LEANDRO OVIEDO	1	PLRA	SILVERIO GIMENEZ VAZQUEZ	FREDY ANDRES CABRERA NUÑEZ	1.883
	2	ANR	DERLIS RAMON AMARILLA ORTIZ	GONZALO ARRUA SANGUINA	1.532
	3	PLRA	ISIDRO JAVIER MORAN BRIZUELA	HUGO DERLIS VELAZQUEZ ROMAN	942
	4	ANR	RUBEN DARIO PEREIRA BENITEZ	CYNTHIA LORENA BRIZUELA FLOR	766
	5	PLRA	CARMEN GRACIELA OCAMPOS DE SILVA	CATALINA MIRANDA DE ZARZA	628
	6	ANR	NIMIA ANDREA GONZALEZ DUARTE	ADALBERTO FABIAN VEGA AMARILLA	511
	7	PLRA	CEVER ANDRES CABRERA RIVEROS	LUCILA AMARILLA DE NUÑEZ	471
	8	ANR	ROBERTO EDGAR GONZALEZ REDES	CELMIRA MORENO DE FRANCO	383
	9	PLRA	PEDRO NELSON FLEITAS ROMERO	PRISILIANO BERDUN ALFONSO	377
LA PAZ	1	ANR	OLGA BEATRIZ SANABRIA DE BAEZ	RURI ENDO DE MATSUNAGA	1.122
	2	ANR	ROLANDO JAVIER DAVALOS VENIALGO	VIDALIA VERONICA GERKE RUIZ	561
	3	ANR	MIGUEL KITAGAWA KITAGAWA	SILVIA NOEMI CARRERAS BAEZ	374
	4	PLRA	ESMERANO DURE GALEANO	NIDIA GRACIELA SCHOLLER BRITZ	352
	5	ANR	ADELA ACEVEDO DE BUGS	GUIDO STETTER	281
	6	ANR	MARIA DE LOURDES DELVALLE LUGO	YUTAKA OKABE TSUKAMOTO	224
	7	ANR	ADA ESTELA RIVAROLA ARECO	HELMA MIETE DE DIESEL	187
	8	PLRA	JUAN DE LA CRUZ DURE GALEANO	ANGEL GOMEZ ACUÑA	176
	9	ANR	MARIO RODOLFO ROSIN RAMIREZ	OSTIANO BRIZUELA JARA	160

Concejales electos por distrito

MUNICIPIO	ORDEN	PARTIDO	TITULARES	SUPLENTE	VOTOS
MAYOR OTAÑO	1	ANR	HUGO AUGUSTO GIMENEZ CURTIDO	DARIO SAINGER LOPEZ	2.886
	2	ANR	ALFREDO JOSE LISBOA	ROLANDO GODOY AVALOS	1.443
	3	PLRA	MIGUEL ANGEL ALMADA DUARTE	ARNALDO ANDRES CARMONA FERNANDEZ	1.404
	4	ANR	PEDRO BOGADO ROJAS	NELSON BALDOVINO SOTTO ORTIZ	962
	5	ANR	EDGAR ALFREDO FLORES DALLMANN	DAVID FRANCISCO LOPEZ VARGAS	722
	6	PLRA	LOURDES RAMONA LOPEZ DE LOVERA	PAULO CESAR RODRIGUEZ DA ROSA	702
	7	FG	VIDAL VEGA GONZAGA	ELVIO RAMON MARTINEZ	587
	8	ANR	FRANCISCO ALCIDES BRIZUELA ESPINOLA	DANIEL PAREDES TORALES	577
	9	ANR	JORGELINA VERA GONZALEZ	NICOLAS VERDUN BROTS	481
	10	PLRA	GERARDO DENIS FLORENTIN	MARCIAL ZORRILLA DUARTE	468
	11	ANR	LEONARDO JAVIER ALBRECHT ORTIZ	SANDRA BERZABET ESPINOLA DE CUBAS	412
	12	ANR	OSMAR FIDEL BENITEZ FERNANDEZ	ERNESTINA BARBUDEZ ESPINOLA	361
NATALIO	1	ANR	JUAN ZACARIAS SAMANIEGO BENITEZ	GRACIELA CHAMORRO VEGA	2.747
	2	FG	IGNACIO BENITEZ CANDIA	LISANDRO BENITEZ RODRIGUEZ	1.629
	3	ANR	LUIS HERMINIO ENCISO GARCIA	RUBEN GABINO AMARILLA OLAZAR	1.374
	4	ANR	CELSO ALMADA VILLALBA	MIRTHA LUCIA QUIROGA ACUÑA	916
	5	PLRA	FRANCISCO JAVIER DEL PUERTO GUTIERREZ	PEDRO ZACARIAS LOPEZ OLMEDO	915
	6	FG	JOSE GOLASIK BORICHUK	ARSENIO RAMIREZ COLMAN	815
	7	ANR	LURDES GRISELDA GARAY TORRES	MILCIADES CONCEPCION LEZCANO MARTINEZ	687
	8	ANR	RUFINO JAVIER CENTURION BRITZ	JAVIER RAMON IRALA BENITEZ	549
	9	FG	JUSTINO RAMON MARTINEZ ORTIZ	HECTOR BRONSTRUP CHUJKA	543
	10	PEN	LIZA MARICEL ORTIZ DE BAREIRO	FRANCISCO ESPINOLA ALGARIN	494
	11	ANR	HERMINIO ALBERTO CARRERA ANZOATEGUI	JUAN MACIEL	458
	12	PLRA	EVER MARCIAL GONZALEZ SILVERO	CELSO GUSTAVO GONZALEZ SILVERO	458
NUEVA ALBORADA	1	NVAPT	ERNESTO FABIAN FRANZ	LILIANA MERCEDES ACOSTA DE GOMEZ	1.900
	2	ANR	MIRTA ESTER TILLERIA MARTINEZ	SONIA ELIZABETH LOPEZ ESPINOLA	1.719
	3	NVAPT	TEODOSIO PAREDES ROJAS	OSCAR TOMAS LIMA CUENCA	950
	4	ANR	MIRIAN MARICEL CHAPARRO LOPEZ	MARIA CLOTILDE MERELES SOSA	860
	5	NVAPT	MARIO ALFONZO RAMIREZ ALCARAZ	CESAR ESTEBAN ZENA LOPEZ	633
	6	ANR	ALFREDO BRENDLER LEIBACHER	MARCO DAVID BOGADO CANTERO	573
	7	NVAPT	NESTOR DAVID ACOSTA LEON	CRISTINA MABEL PORTILLO GALEANO	475
	8	ANR	ADALBERTO ALFONZO AVALOS	MARCOS DEIVID PRADEICHUK AQUINO	430
	9	NVAPT	NANCY MARIELA SALINAS GAMARRA	VICTOR ALCIDES RAMIREZ VERA	380
	10	ANR	RAMON MERELES SOSA	NIDIA ESTER ROJAS FLEITAS	344
	11	NVAPT	ARTURO LIMA BALBUENA	JOSE GREGORIO VERGARA GAETE	317
	12	ANR	FLORENTIN MERELES SOSA	ANTONIO RAMON AMARILLA LIMA	287
OBLIGADO	1	ANR	JUAN DE ROSA ORTIZ FLORES	FULVIO JULIAN MARTINEZ MAIDANA	2.705
	2	ANR	HERNAN LUIS FISCHER BRUST	LIZA GRABIELA LLANES RIVAS	1.353
	3	ANR	LOURDES ELIZABET MENDEZ DE HAMMER	DARIO ALCIDES MERELES OVELAR	902
	4	ANR	MANFRED EGON EMHART KRAUSS	PABLO DANIEL OBREGON	676
	5	PPQ	CLAUDIO WALDEMAR HILSCHER HEIN	CLAUDIO OMAR VILLALBA ORTELLADO	636
	6	FG	LOURDES MARIA VEGA DUETTE	MARIA GRACIELA TROMBETTA PACHECO	554
	7	ANR	JULIAN MARTINEZ TORALES	LEONIDO CABRAL	541
	8	ANR	NELIDA NOELIA MARTINEZ BOGADO	RANULFO NERY CHAMORRO ACUÑA	451
	9	PLRA	ABRAO RIBEIRO DE JESUS	JORGE SALVADOR LEZCANO PENAYO	438
	10	ANR	SEMILDO LANG BENKENSTEIN	LAURO ADOLFO CLOSS FLEITAS	386
	11	ANR	DAVID ALBERTO PEREIRA BAREIRO	ZENON ANTONIO ACUÑA ZALIVAR	338
	12	PPQ	OSWALDO MARTIN EISENKOLBL CLOSS	JULIO CESAR BRITZ ARAUJO	318
PIRAPO	1	ANR	OSVALDO LOPEZ BOBADILLA	JOSE ALEJANDRO MAIDANA CABRERA	991
	2	UNACE	JAVIER KOICHI ONODERA OTSUKA	LUCIDA CABALLERO LOPEZ	739
	3	ANR	KOZO KODA KODA	EDUARDO VERA BRITZ	496
	4	PLRA	CESAR OLIMPIO AVALOS ROMERO	ELADIO CABRAL ESPINOZA	389
	5	UNACE	TAKURO TAKESHIGE	HERMINIO MIÑO ORSUZA	370
	6	ANR	JUAN CARLOS AVALOS ORIBE	CLAUDIO FALCON ACOSTA	330
	7	ANR	YUKIO TAKAHASHI UTSUMOTO	ROSANA BEATRIZ ACOSTA AMARILLA	248
	8	UNACE	RICARDO LOPEZ GIMENEZ	CIPRIANO NARVAEZ ARRIETA	246
	9	PPQ	MASATOSHI TANAKA	LUISA CLOSS DE AMARILLA	227
	10	ANR	WILDA PAREDEZ DE RODRIGUEZ	YUSEI KUOHARA OHARA	198
	11	PLRA	RAMON ALONSO ESPINOZA	MARIA CARMEN ORTIZ DE ESQUIVEL	195
	12	UNACE	RAINALDA ZOTELO DE RUIZ DIAZ	BETY MERCEDES PORTILLO SANDER	185
SAN COSME Y DAMIAN	1	ANR	PABLO CABRERA FERREIRA	ANA MARIA GONZALEZ AGUILERA	1.333
	2	ASYCO	CLAUDIO DAVID FLORES SILVERO	MILCIADES EZQUIVEL PALACIO	1.328
	3	ANR	JUAN MANUEL SANTACRUZ BARBERAN	FERNANDO MIGUEL SANTACRUZ BARBERAN	667
	4	ASYCO	LUIS DIONISIO CABALLERO BAREIRO	CLAUDIO FLORES ROMERO	664
	5	ANR	EVER ARIEL BALBUENA ORTIZ	GETULIO PATRICIO CASTILLO CANTERO	444
	6	ASYCO	DANIELA ELIZABETH SANCHEZ SENDOA	FIDELINA BENITEZ GONZALEZ	443
	7	ANR	DIONILDO ORTIZ BENITEZ	DARIO MARCIAL GONZALEZ FERREIRA	333
	8	ASYCO	RAQUEL ESTHER AGUILERA DE VILLALBA	ELVA ERICA LEDESMA DE SERVIAN	332
	9	ANR	ALFREDO IGNACIO MERELES VERGARA	CARLOS ANDRES PORTILLO IBARRA	267

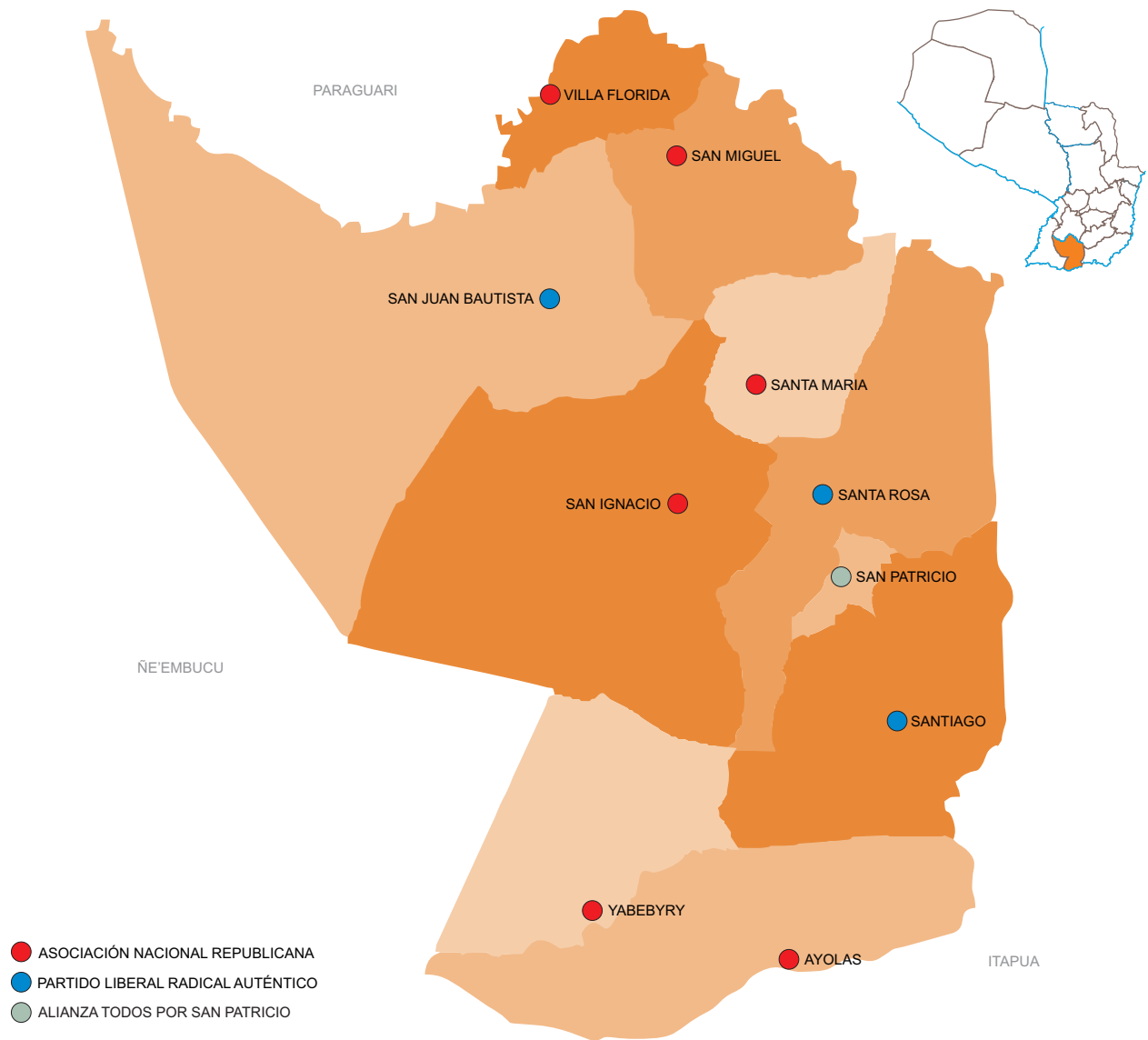
5.3 RESULTADOS Y ELECTOS POR CARGO

07. ITAPÚA

Concejales electos por distrito (continuación)

MUNICIPIO	ORDEN	PARTIDO	TITULARES	SUPLENTES	VOTOS
SAN JUAN DEL PARANA	1	ANR	JUSTO CABRERA SOSA	HILARIO AMADO DERBAS FRANCO	2.228
	2	PLRA	HILDA ESTER RECALDE FLORES	ANTONIO SOTELO MARTINEZ	1.687
	3	ANR	YAROSLAW DOHNALIK HULAWA	ALFREDO RICARDO RIVEROS RIVAS	1.114
	4	PLRA	MIGUEL LEONCIO BENITEZ VERA	EGIDIO SEBASTIAN HIDALGO NOGUERA	844
	5	ANR	JOSE DOMINGO ROJAS PEDROZO	TEODORO SILVA	743
	6	PLRA	PABLO LILIO GONZALEZ GONZALEZ	ISIDRO AYALA IBARRA	562
	7	ANR	MIGUEL ADANCHUK RABCHUK	CATALINO RAMON ORTELLADO PAREDES	557
	8	ANR	ANDRES LISNICHUK OCHALUK	CELSO RAFAEL LEGUIZAMON LOPEZ	446
	9	PLRA	BLANCA ISABEL AVALOS DE SOTELO	INOCENCIA GONZALEZ MAIDANA	422
	10	ANR	SERGIO CORONEL DIAZ	ZUNILDA BEATRIZ ROJAS ESCOBAR	371
	11	PLRA	MIRIAM CRISTINA BAEZ VILLALBA	GLADIS TORIBIA HIDALGO CASCO	337
	12	ANR	HUGO FRANCISCO ORTIZ ROSSI	BLANCA ESTER TORRES	318
SAN PEDRO DEL PARANA	1	ANR	CARLOS DENIS MAIDANA ARAUJO	LUIS ARNALDO MARTINEZ	4.562
	2	PLRA	DOLORES BIENVENIDA GALEANO BURGOS	GUILLERMO RAMON MARTINEZ PAYA	3.818
	3	FG	MARCIAL GONZALEZ FIGUEREDO	GILBERTO VERA ZOTELO	2.408
	4	ANR	RICARDO RAMON FLORENTIN BOGADO	OSCAR BASILIO LUGO CACERES	2.281
	5	PLRA	MILCIADES PINTO MEDINA	PABLO ARISTIDES ACEVEDO ALGARIN	1.909
	6	ANR	FARIDA ISABEL LEDEZMA CABRAL	VERONICA LUCIA DELVALLE GALEANO	1.521
	7	PLRA	MARIO RAMOS SOTELO	JUAN DOMINGO DIARTE BENITEZ	1.273
	8	FG	TRINIDAD ORTIZ DUARTE	ARMINDO ALGARIN GIMENEZ	1.204
	9	ANR	ANTONIO RAMON CORONEL SOSA	GUSTAVO DELAMIERE SOTELO CALDERON	1.141
SAN RAFAEL DEL PARANA	1	ANR	RAMON DARIO FERNANDEZ GIMENEZ	WILFRIDO MARTINEZ	3.051
	2	PLRA	RUFINO GONZALEZ BENITEZ	BERNARDO RUBEN LEDEZMA SAUCEDO	3.041
	3	ANR	DANIEL BENITEZ MORA	WALTER ALICIO DELGADO GAVILAN	1.526
	4	PLRA	EUCEBIO SOTOMAYOR CHAVES	ELICER LOPEZ BRITZ	1.521
	5	ANR	GLORIA LORENA RAMIREZ DE DOS SANTOS	NISTER RAMON AYALA AGUAYO	1.017
	6	PLRA	CELSO CEFERINO GIMENEZ SAMUDIO	TEOFILO BUSTAMANTE CUBILLA	1.014
	7	ANR	ORELIO MACEDO JUNIOR	LUIS SILVA CANTONI	763
	8	PLRA	VIRGILIO RAMON PEREZ OSORIO	IGNACIO OSCAR ORTELLADO BENITEZ	760
	9	FG	CELSO VAZQUEZ FRANCO	MARCIAL VEGA VILLALBA	743
	10	ANR	MARCELINO RODRIGUEZ MEDINA	ELEUTERIO LOPEZ LOPEZ	610
	11	PLRA	DEBORA BEATRIZ PERALTA CAMACHO	VERONICA BELEN AQUINO FLORENTIN	608
	12	ANR	BENICIO RAMIREZ	SONIA ELIZABETH SARABIA DE CHAVEZ	509
TOMAS ROMERO PEREIRA	1	ANR	LUZ MARILDA ARGUELLO PERDOMO	NESTOR DIOSNEL CAÑETE BRITZ	3.805
	2	PDP	MARIA IRENE ARNOLD DE CASAS	MARIA ESTHER RIOS DE MOREIRA	2.928
	3	ANR	JORGE DAVALOS GARCIA	WILLIAN JOSE HONORATO RIOS	1.903
	4	PLRA	TEOFILO OSMAR FIGUEREDO RAMOS	DIOSNEL SANABRIA AYALA	1.892
	5	PDP	OSCAR ACOSTA CABRAL	CARLOS OSMAR AQUINO FLORES	1.464
	6	ANR	MIGUEL ANGEL DOMINGUEZ BRIZUELA	VALERIO VALENZUELA VILLALBA	1.268
	7	PDP	CONCEPCION MARTINEZ CRISTALDO	ANTONIO OSMAR MARTINEZ ESTIGARRIBIA	976
	8	ANR	CICINIO VIGO ROJAS	AIDA CAROLINA SOSA	951
	9	PLRA	NICOLAS DE BARIS BARRIOS ALLENDE	JUAN ALVINO ESQUIVEL VIGO	946
	10	ANR	JORGE FERREIRA	ADRIAN VALENZUELA VILLALBA	761
	11	PDP	JOSE DEL PILAR ESPINOZA RUIZ DIAZ	CLAUDIO IGNACIO MOSQUEDA FRETES	732
	12	ANR	ELVIO DARIO GONZALEZ SANABRIA	RAFAELA ISAIAS LEZCANO DE CENTURION	634
TRINIDAD	1	ANR	NARCISO ALMADA ALTAMIRANO	MIGDONIO AGUILAR CUELLA	1.721
	2	ANR	OSVALDO RAMON VERA VERA	JUSTO PASTOR MEDINA MORINIGO	861
	3	ANR	RAMONA BEATRIZ TORALES DE FLEITAS	ARSENIO GONZALEZ FERREIRA	574
	4	PLRA	ELEUTERIO NERY BAREIRO VILLALBA	WILFRIDO CACERES DUARTE	552
	5	ANR	GILNEI FIN EGGERS	SILVIO RAMON OLAZAR DOMINGUEZ	430
	6	ANR	RAMON GERONIMO PETIT ALARCON	EVARISTO RAMON JIMENEZ GOMEZ	344
	7	ANR	CARLOS ALBERTO CABALLERO IRALA	CESAR CIRILO CACERES RAMIREZ	287
	8	PLRA	VIGAND PASTOR VILLALBA RIVAROLA	OSCAR JAVIER CESPEDAS BORTH	276
	9	ANR	YESSICA LORENA ALVARENGA	NATALIA JASMIN ESCOBAR GAONA	246
	10	ANR	MILCIADES MARTINEZ ROJAS	ADAN GABRIEL UGARTE ESCURRA	215
	11	ANR	JUAN RAMON SERVIAN MENDEZ	OSVALDO WALDER CUBILLA OLAZAR	191
	12	PLRA	JUANA GRACIELA MARTINEZ MARECOS	MIRIAN IRENE JAMETT FERNANDEZ	184
YATYAY	1	ANR	MARIANO SANCHEZ BARRIOS	COSME DAMIAN ALFONSO ALFONSO	1.855
	2	PLRA	RUBEN DARIO PEREZ FERREIRA	ARCENIO ACOSTA DUARTE	1.192
	3	FG	DANIEL ALBERTO PAREDES SILVA	CALIXTO ROSA LEULEIN	934
	4	ANR	CARLOS JAVIER ROBLEDO RUIZ DIAZ	RAFAEL GAMARRA ORTIZ	928
	5	ANR	MONICA ISABEL AYALA VARGAS	MARIA DEL ROSARIO ESPINOLA DE CABRERA	618
	6	PLRA	JOSE CARMELO BAEZ MELGAREJO	JUAN RAMON NOGUERA RIVEROS	596
	7	FG	EUGENIO GOMEZ GARCIA	SABINO ARISTIDES GONZALEZ ARGUELLO	467
	8	ANR	CEVER DELVALLE ROJAS	RAMON DELVALLE LARRAMENDIA	464
	9	PLRA	BLANCA TERESA NOGUERA DE BURGO	FRANCISCO JAVIER MEDINA VELAZQUEZ	397

08. MISIONES



Intendentes electos por distrito

MUNICIPIO	LISTA	SIGLAS	DESCRIPCIÓN	NOMBRE Y APELLIDO	VOTOS
1 SAN JUAN BAUTISTA	2	PLRA	PARTIDO LIBERAL RADICAL AUTENTICO	JUAN CARLOS MEZA MEDINA	5.343
2 AYOLAS	1	ANR	ASOCIACIÓN NACIONAL REPUBLICANA	CARLOS ALBERTO DUARTE GUTIERREZ	4.017
3 SAN IGNACIO	1	ANR	ASOCIACIÓN NACIONAL REPUBLICANA	CARLOS JORGE AFARA ROJAS	4.895
4 SAN MIGUEL	1	ANR	ASOCIACIÓN NACIONAL REPUBLICANA	JULIO CESAR RAMIREZ JACQUET	1.697
5 SAN PATRICIO	20	ATSP	ALIANZA TODOS POR SAN PATRICIO	LIDER FABIAN ALMADA	1.481
6 SANTA MARIA	1	ANR	ASOCIACIÓN NACIONAL REPUBLICANA	RAMON ALBERTO SANABRIA RUIZ DIAZ	2.348
7 SANTA ROSA	2	PLRA	PARTIDO LIBERAL RADICAL AUTENTICO	ARNALDO AGUSTIN VALDEZ NOGUERA	4.679
8 SANTIAGO	2	PLRA	PARTIDO LIBERAL RADICAL AUTENTICO	IGNACIO DIOSNEL LARRE DEL PUERTO	2.119
9 VILLA FLORIDA	1	ANR	ASOCIACIÓN NACIONAL REPUBLICANA	MICHEL PATRICIO FLORES FERNANDEZ	1.296
10 YAVEVYRY	1	ANR	ASOCIACIÓN NACIONAL REPUBLICANA	IGNACIO AUSBERTO BRIZUELA MORINIGO	990

08. MISIONES

Intendentes electos por distrito



SAN JUAN BAUTISTA
PARTIDO LIBERAL
RADICAL AUTENTICO
JUAN CARLOS
MEZA MEDINA



AYOLAS
ASOCIACION NACIONAL
REPUBLICANA
CARLOS ALBERTO
DUARTE GUTIERREZ



SAN IGNACIO
ASOCIACION NACIONAL
REPUBLICANA
CARLOS JORGE
AFARA ROJAS



SAN MIGUEL
ASOCIACION NACIONAL
REPUBLICANA
JULIO CESAR
RAMIREZ JACQUET



SAN PATRICIO
ALIANZA TODOS POR
SAN PATRICIO
LIDER FABIAN
ALMADA



SANTA MARIA
ASOCIACION NACIONAL
REPUBLICANA
RAMON ALBERTO
SANABRIA RUIZ DIAZ



SANTA ROSA
PARTIDO LIBERAL
RADICAL AUTENTICO
ARNALDO AGUSTIN
VALDEZ NOGUERA



SANTIAGO
PARTIDO LIBERAL
RADICAL AUTENTICO
IGNACIO DIOSNEL
LARRE DEL PUERTO



VILLA FLORIDA
ASOCIACION NACIONAL
REPUBLICANA
MICHEL PATRICIO
FLORES FERNANDEZ



YAVEVRY
ASOCIACION NACIONAL
REPUBLICANA
IGNACIO AUSBERTO
BRIZUELA MORINIGO

Resultados de votación para intendente

Nº	DISTRITO	ELECTORES	ANR	PLRA	UNACE	MIRA	ATSP	FG	PDP	CJP	BLANCOS	NIJLOS	TOTAL	PARTICIPACION
1	SAN JUAN BAUTISTA	14.772	4.196	5.343	0	0	0	197	0	0	95	314	10.145	68,68%
2	AYOLAS	11.521	4.017	0	0	0	0	2.790	137	0	119	266	7.329	63,61%
3	SAN IGNACIO	19.871	4.895	2.936	0	0	0	753	0	65	240	500	9.389	47,25%
4	SAN MIGUEL	3.652	1.697	297	0	0	0	0	0	0	162	65	2.221	60,82%
5	SAN PATRICIO	3.567	1.192	0	0	0	1.481	0	0	0	22	32	2.727	76,45%
6	SANTA MARIA	5.843	2.348	1.222	11	0	0	113	0	0	41	143	3.878	66,37%
7	SANTA ROSA	15.260	4.496	4.679	0	19	0	98	0	0	103	230	9.625	63,07%
8	SANTIAGO	5.606	1.793	2.119	0	0	0	0	0	0	30	50	3.992	71,21%
9	VILLA FLORIDA	2.910	1.296	1.141	0	0	0	0	0	0	12	11	2.460	84,54%
10	YAVEVYRY	2.394	990	430	0	0	0	0	0	0	26	16	1.462	61,07%
TOTALES		85.396	26.920	18.167	11	19	1.481	3.951	137	65	850	1.627	53.228	62,33%
% VOTOS EMITIDOS		50,57%	34,13%	0,02%	0,04%	2,78%	7,42%	0,12%	0,26%	1,60%	3,06%			

Resultados de votación para juntas municipales

Nº	DISTRITO	ELECTORES	ANR	PLRA	UNACE	PPQ	PEN	MIRA	ATSP	FG	PSDH	PMPP	PPT	PDP	CJP
1	SAN JUAN BAUTISTA	14.772	3.869	4.370	0	690	0	0	0	653	0	0	0	0	0
2	AYOLAS	11.521	3.378	784	279	0	0	0	0	1.394	0	0	0	458	334
3	SAN IGNACIO	19.871	4.229	2.484	336	0	0	0	0	890	0	399	0	0	181
4	SAN MIGUEL	3.652	1.219	251	0	0	195	0	0	342	0	0	0	0	0
5	SAN PATRICIO	3.567	1.202	0	0	0	0	0	1.444	0	0	0	0	0	0
6	SANTA MARIA	5.843	2.162	1.046	38	0	0	0	0	387	0	0	0	0	0
7	SANTA ROSA	15.260	3.746	3.873	487	0	0	168	0	262	426	0	0	0	0
8	SANTIAGO	5.606	1.611	1.902	246	0	0	0	0	0	0	0	0	0	0
9	VILLA FLORIDA	2.910	1.233	972	0	0	0	0	0	165	0	0	0	0	0
10	YAVEVYRY	2.394	694	299	147	0	0	0	0	0	0	0	195	0	0
TOTALES		85.396	23.343	15.981	1.533	690	195	168	1.444	4.093	426	399	195	458	515
% VOTOS EMITIDOS		43,84%	30,01%	2,88%	1,30%	0,37%	0,32%	2,71%	7,69%	0,80%	0,75%	0,37%	0,86%	0,97%	

08. MISIONES

Resultados de votación para juntas municipales (continuación)

N°	DISTRITO	ELECTORES	BLANCOS	NULOS	TOTAL	PARTICIPACION
1	SAN JUAN BAUTISTA	14.772	202	362	10.146	68,68%
2	AYOLAS	11.521	232	464	7.323	63,56%
3	SAN IGNACIO	19.871	257	618	9.394	47,27%
4	SAN MIGUEL	3.652	62	152	2.221	60,82%
5	SAN PATRICIO	3.567	51	27	2.724	76,37%
6	SANTA MARIA	5.843	103	144	3.880	66,40%
7	SANTA ROSA	15.260	310	372	9.644	63,20%
8	SANTIAGO	5.606	63	172	3.994	71,25%
9	VILLA FLORIDA	2.910	20	71	2.461	84,57%
10	YAVEVRY	2.394	26	96	1.457	60,86%
TOTALES		85.396	1.326	2.478	53.244	62,35%
% VOTOS EMITIDOS			2,49%	4,65%		

Integración juntas municipales según organización política

JUNTA MUNICIPAL	ANR	PLRA	UNACE	PPQ	PEN	ATSP	FG	PPT	PDP	TOTAL
8 MISIONES	58	34	1	1	1	5	6	1	1	108

Concejales electos por distrito

MUNICIPIO	ORDEN	PARTIDO	TITULARES	SUPLENTE	VOTOS
SAN JUAN BAUTISTA	1	PLRA	TOMAS EDULFO RIQUELME ALDERETE	FERNANDO ZACARIAS RIOS MARECO	4.370
	2	ANR	ERICO ARRIETA RIVAROLA	MARIA ELEUTERIA MARTINEZ DE FERREIRA	3.869
	3	PLRA	CARLOS MORINIGO PEDROZO	EMILIO PEDROZO CAÑETE	2.185
	4	ANR	MAMERTO MARTINEZ ROLON	CARLOS RUBEN SILVA DAVALOS	1.935
	5	PLRA	RAUL ANTONIO GALEANO MORINIGO	NADIA ROGELIA AYALA GALEANO	1.457
	6	ANR	EDGAR ROLON VILLALBA	JORGE ROMILIO RIVEROS ROLON	1.290
	7	PLRA	JAVIER ARNALDO PAREDES CABALLERO	GASTON GABRIEL GARCIA VERA	1.093
	8	ANR	LUIS MIGUEL AGUILERA GALEANO	MANUEL MORINIGO OBREGON	967
	9	PLRA	BENITA OBREGON MORINIGO	NORA MABEL VARGAS DE DOMINGUEZ	874
	10	ANR	JESUS RAMON QUINTANA CARDOZO	CARLOS JORGE PEDROZO FERNANDEZ	774
	11	PLRA	VIRGILIO VALENTIN VERA BAEZ	ARNALDO FEDERICO CABALLERO ESCALANTE	728
	12	PPQ	FREDYS ALCIDES SOTTO MORINIGO	MELANIO RAMON MORINIGO MORINIGO	690
AYOLAS	1	ANR	ANTONIO BARRETO	VICTOR JAVIER ESPINOLA GONZALEZ	3.378
	2	ANR	LUIS AGUSTIN VERA CUELLAR	MARIA VICTORIA GIMENEZ DE RUIZ	1.689
	3	FG	APOLONIA RODRIGUEZ DE HERMOSA	PEDRO RAMIREZ CABRERA	1.394
	4	ANR	UVALDO WILLIAN AQUINO MEDINA	JOSE RAMON MUTTI GIMENEZ	1.126
	5	ANR	TOMAS ANIBAL NORMAN HEYN WOOD	ANTONIO ROTELA LOPEZ	845
	6	PLRA	LUCIO VICTOR AMARILLA GALARZA	DAVID YSAD AMARILLA CESPEDES	784
	7	FG	HECTOR AYALA PORTILLO	DAVID ARIEL VEGA AYALA	697
	8	ANR	JORGE ELIAS DUARTE MENDOZA	FABIOLA ROSSANA ACOSTA ALEGRE	676
	9	ANR	EDGARDO RAMON VILLALBA AGUERO	LIZ NOELIA CENTURION MUÑOZ	563
	10	ANR	RAMON DAVID PALACIOS CHAPARRO	FELIX ANTONIO ALMIRON LEON	483
	11	FG	DENIS DARIO DIOFF HADID	SANTIAGO BENITEZ	465
	12	PDP	ROLANDO FERREIRA	JULIO CESAR BOGARIN VAZQUEZ	458
SAN IGNACIO	1	ANR	MAXIMO GENEZ	LUIS ROBERTO FERNANDEZ	4.229
	2	PLRA	CARLOS DANIEL VAZQUEZ ORTELLADO	GUSTAVO JAVIER ARMOA AGUIAR	2.484
	3	ANR	MARIA IDALIA MORINIGO DE DEL PUERTO	OSVALDO IGNACIO MAZACOTTE VAZQUEZ	2.115
	4	ANR	ROBERTO ATILIO MEZA MARTINEZ	MIGUEL ANGEL AMARILLA MARTINEZ	1.410
	5	PLRA	MARIA TERESA RAMIREZ DE ALTAMIRANO	DERLIS RAMON BERNAL RAMIREZ	1.242
	6	ANR	ALCIDES CORAZON MARTINEZ PEREZ	DIONISIA VERA DE VEGA	1.057
	7	FG	HECTOR HERNAN SOTO ESPINOZA	IGNACIO VERA CENTURION	890
	8	ANR	EMILIO RITO ARIAS BENITEZ	MATILDE LEONOR OCAMPOS DE VERA	846
	9	PLRA	GHELGA RISERIA CONCEPCION MEZA MARTINEZ	VALENCIA GABRIELA DEL PUERTO GALARZA	828
	10	ANR	ARISTIDES DOMINGO AYALA PAREDES	LEONOR ELIZABETH ESPINOZA IRIGOITIA	705
	11	PLRA	NILDA MARICELA VERA ROMERO	HUGO MARTIN MARTINEZ	621
	12	ANR	GERARDO JOSE DELVALLE VERA	ARTEMIO LELIS ALVAREZ ROJAS	604
SAN MIGUEL	1	ANR	JOSE TOMAS SILVA CORREA	JOEL ANTOLIN GALARZA	1.219
	2	ANR	MARIA DEJESUS GONZALEZ DE ACOSTA	CLARA BENITEZ PALMA	610
	3	ANR	MARIA JOSEFINA MORENO VDA DE ROMAN	ANTONIO SILVIO CORREA PAIVA	406
	4	FG	GUSTAVO RENE FRANCO VERA	ROBERTO FRANCO BERNAL	342
	5	ANR	JORGE ASUNCION BOGADO GONZALEZ	SERGIO MIGUEL RAMIREZ JACQUET	305
	6	PLRA	VICENTE JOSE CABRAL BARRIOS	ABUNDIO PASTOR RODAS LOPEZ	251
	7	ANR	JUAN PABLO RAMIREZ ROMERO	DERLIS ANTONIO GONZALEZ PRIETO	244
	8	ANR	JORGE DANIEL FERNANDEZ CANTERO	ADELINA DOMINGUEZ DE QUINTANA	203
	9	PEN	JORGE PAUL GALEANO ROLON	MABEL CABRERA GONZALEZ	195
SAN PATRICIO	1	ATSP	PEDRO IRALA GIMENEZ	SIMEON FRETEZ CRISTALDO	1.444
	2	ANR	NORMA MIRIAN ZARACHO DE CARDOZO	ANTONIA CRISTALDO RODRIGUEZ	1.202
	3	ATSP	TOMAS JOEL LARRE ZARZA	HERIBERTO ALMADA MEDINA	722
	4	ANR	ANTONIO FRANCIS ARANDA OLMEDO	ELSA NOEMI BORDON AQUINO	601
	5	ATSP	ADALBERTO BOGADO FLORENTIN	WALTER ZARZA CARDOZO	481
	6	ANR	FIDELINA ENCARNA FERREIRA	SINECIO ACOSTA	401
	7	ATSP	MONICA BEATRIZ MARTINEZ DE RAMIREZ	YOLANDA BEATRIZ CASTRO GUTIERREZ	361
	8	ANR	DARIO EDUARDO VERA MAIDANA	EDILBERTO CLINIO MENDEZ ROJAS	301
	9	ATSP	BLAS IGNACIO JARA SAUCEDO	CATALINA DECENA JARA DE SANCHEZ	289
SANTA MARIA	1	ANR	PEDRO AYALA MARTINEZ	DOMINGO GUZMAN BRITZ CAÑETE	2.162
	2	ANR	CARLOS RAUL MANCUELLO HEREBIA	INOCENCIA VEGA MARTINEZ	1.081
	3	PLRA	ERMA ELIZABETH DEL PUERTO DE RAMIREZ	FABIO RAFAEL DE OLIVEIRA FRETES	1.046
	4	ANR	JOSE GIL GALEANO OJEDA	STELA CANDIDA GAETE DE RAMIREZ	721
	5	ANR	LIDER RAMIREZ LAGRAÑA	GILBERTO RAMIREZ MARTINEZ	541
	6	PLRA	LEANDRO DANIEL GARCIA	CELESTINO SEGOVIA ROJAS	523
	7	ANR	IVAN ARISTIDES MORINIGO AYALA	GLORIA ELIZABETH CORONEL DOMINGUEZ	432
	8	FG	ALBA MARIA AVALOS AMARILLA	FELIX MARIA MARTINEZ CUENCA	387
	9	ANR	BLANCA MIRIAN FERNANDEZ	LUIS ALBERTO MANCUELLO HEREBIA	360

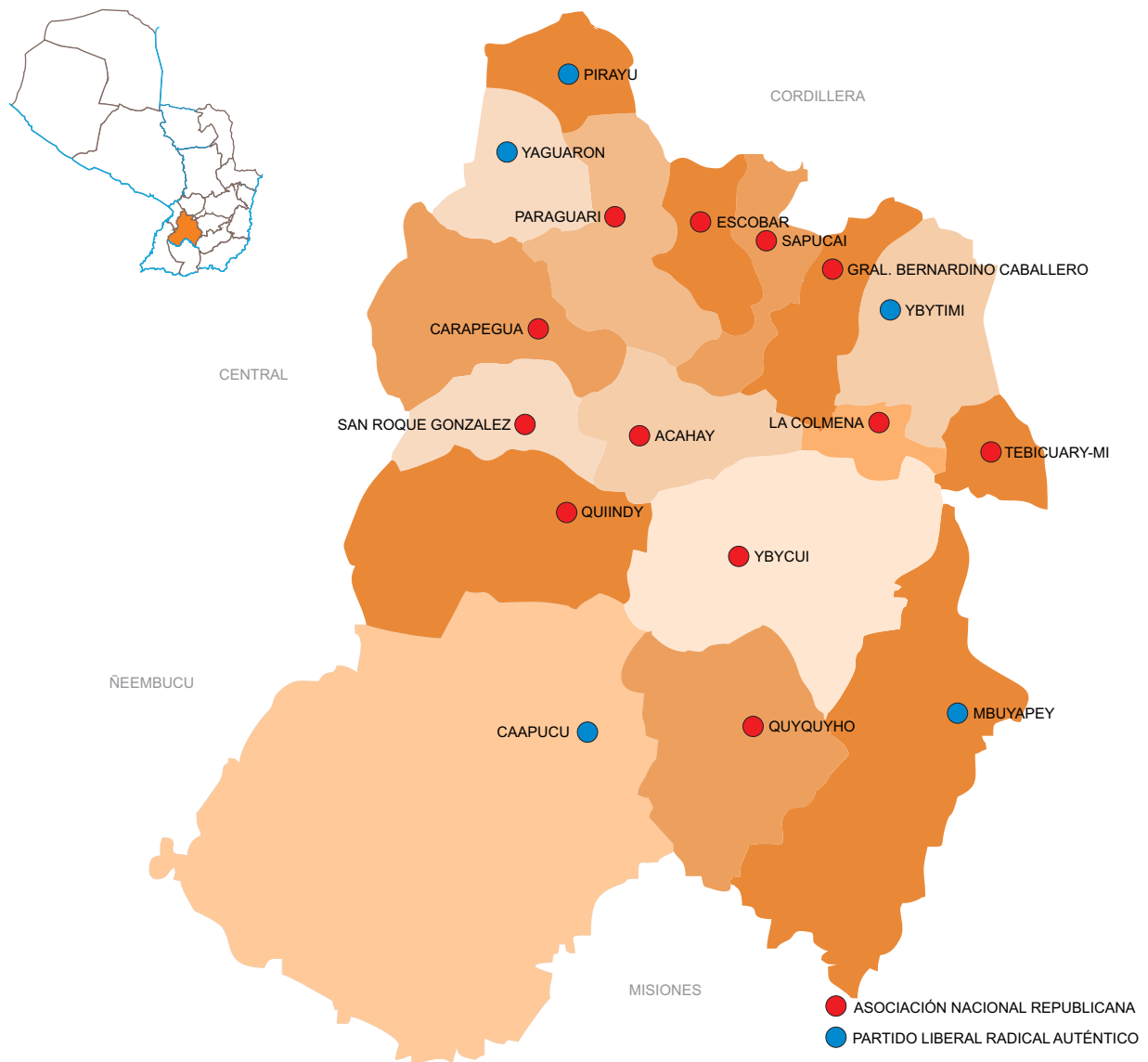
5.3 RESULTADOS Y ELECTOS POR CARGO

08. MISIONES

Concejales electos por distrito (continuación)

MUNICIPIO	ORDEN	PARTIDO	TITULARES	SUPLENTES	VOTOS
SANTA ROSA	1	PLRA	CLEMENTE DUTTRA CABALLERO	PABLINA ESQUIVEL ARMOA	3.873
	2	ANR	ROBERT AYALA	SANDRA CONCEPCION VERA DIAZ	3.746
	3	PLRA	PATRICIA CRISTALDO SARABIA	LIDER ROMAN	1.937
	4	ANR	ROBERTO AUGUSTO ORTIZ FRETES	MARIA DORA ORTIZ	1.873
	5	PLRA	FABIO DANIEL COLMAN ALTAMIRANO	MILBA MARIA ISABEL AYALA PRIETO	1.291
	6	ANR	PABLO ADRIAN CACERES DIAZ	TERESA VALENTINA VILLALBA BAEZ	1.249
	7	PLRA	RUTH EUNICE ALMADA GARCIA	HUGO CESAR ENRIQUEZ JACQUET	968
	8	ANR	TORIBIO VERA	PABLA SANABRIA ACUÑA	937
	9	PLRA	ANDRES FERNANDEZ BENITEZ	SERGIO MARTINEZ AQUINO	775
	10	ANR	MARIO EDEN CASTELLANO DUARTE	TIBURCIO RAMON GIMENEZ RUGGERI	749
	11	PLRA	FLORENTINA DEJESUS DE GONZALEZ	MIRTHA AURORA ZALAZAR VILLALBA	646
	12	ANR	MILDER JULIAN CORONEL CABALLERO	MANUEL LORENZO CESPEDES VEGA	624
SANTIAGO	1	PLRA	GREGORIO INOCENCIO DUBARRY MAIDANA	RAIMUNDO GIMENEZ GALEANO	1.902
	2	ANR	VICTOR HUGO ROMERO GUTIERREZ	DOMINGO JAVIER BOLLA LOTERO	1.611
	3	PLRA	MARIO ALBERTO CARDOZO VERGARA	FABIANA BEATRIZ BOLLA ROMERO	951
	4	ANR	MELCHOR GUSTAVO MEDINA CESPEDES	FRANCISCO VICENTE QUIÑONEZ CAPURRO	806
	5	PLRA	ESMILCE MARICEL BATALLA RODRIGUEZ	GLADIS MERCEDES AYALA	634
	6	ANR	NANCY BEATRIZ BAEZ FERNANDEZ	ESMIRNA YOLANDA ROA DE GIMENEZ	537
	7	PLRA	SINDULFO MARTINEZ BOGADO	FREDI LADI VERA TORRES	476
	8	ANR	NORMA CATALINA GONZALEZ DE ROMERO	EDALIA BERNARDITA OLMEDO DE QUIÑONEZ	403
	9	PLRA	ROBERTO JESUS DEL PUERTO RUIZ DIAZ	JESUS ZENON ARREGUI FLORES	380
	10	ANR	BALBINA FERNANDEZ DE ROMERO	MARIA LAURA RODRIGUEZ CENTURION	322
	11	PLRA	ELSA NIDIA ACUÑA SOSA	ELADIO FABIAN GOMEZ BAEZ	317
	12	PLRA	JORGE DANIEL ACOSTA	RITA ELIZABETH MAUDSLAY CANTERO	272
VILLA FLORIDA	1	ANR	ANDRES ETTER MEDINA	DANIEL ALFREDO ESPINOLA	1.233
	2	PLRA	VICENTE FERRER PELOSO GONZALEZ	CARLOS JORGE SAUCEDO CHAMORRO	972
	3	ANR	JULIO CESAR SAUCEDO GIMENEZ	BENEDICTO ANTONIO CASTIÑEIRA BORDON	617
	4	PLRA	ARIEL FERNANDO BORDON SANCHEZ	NELSON FRANCISCO ACUÑA TELLEZ	486
	5	ANR	JUAN VICENTE VALDEZ ORTIZ	DARIO SALVADOR GIMENEZ FERNANDEZ	411
	6	PLRA	JAQUELINE ELIZABETH BERINO DE GONZALEZ	RAMONA QUINTANA DE TELLEZ	324
	7	ANR	LORENZO ORUE ACOSTA	BLAS OSCAR GONZALEZ PEREZ	308
	8	ANR	RAMON AUGUSTO RAMIREZ PALMA	FRANCISCO ALFREDO BAREIRO PARRA	247
	9	PLRA	RUBEN SALVADOR OCHIPINTI CABALLERO	PATRICK OCHIPINTI MEDINA	243
YAVEVRY	1	ANR	OLGA BEATRIZ LUGO PEDROZO	ESTELA MARY MAIDANA ORTIZ	694
	2	ANR	EVELIA IRALA DE CACERES	HERNAN CESAR MARTINEZ SOSA	347
	3	PLRA	JESUS DANIEL FLORES MONTAÑEZ	ANDRES LOPEZ ORTIGOZA	299
	4	ANR	OSMAR DOMINGO CARBALLO APONTE	REINA MARLENE OJEDA ORTELLADO	231
	5	PPT	MARIA AMERICA LUGO DE FERNANDEZ	MARIO SERGIO ROMERO AQUINO	195
	6	ANR	CARLOS INOCENCIO OJEDA GAMARRA	LILIAN MARIA PEDROZO DE ESPINOZA	174
	7	PLRA	MIGUEL ANGEL SAMANIEGO ORUE	PERPETUA ROMERO VDA DE GIMENEZ	150
	8	UNACE	BLASIDA LUGO GONZALEZ	AGUSTIN MARTINEZ BRIZUELA	147
	9	ANR	LUIS ALBERTO FORNERON OJEDA	VIRGINIA CESPEDES DUARTE	139
	10	ANR	MARIO ALCIDES MONTAÑEZ ROLDAN	FABIOLA FLORINDA FLORES RIOS	116
	11	PLRA	MIRTA DE LA CRUZ CORONEL DIAZ	PANTALICCIRO JACQUET	100
	12	ANR	NELSON ESTANILAO BRIZUELA GIMENEZ	FAUSTINO RAMIREZ	99

09. PARAGUARÍ



Intendentes electos por distrito

MUNICIPIO	LISTA	SIGLAS	DESCRIPCIÓN	NOMBRE Y APELLIDO	VOTOS
1 PARAGUARI	1	ANR	ASOCIACIÓN NACIONAL REPUBLICANA	LILIAN LORENA BURGOS DE BARUJA	5.141
2 ACAHAY	1	ANR	ASOCIACIÓN NACIONAL REPUBLICANA	ALCIDES SOSA BAEZ	3.526
3 CAAPUCU	2	PLRA	PARTIDO LIBERAL RADICAL AUTENTICO	CARLOS MANUEL ROMERO SELLITTI	1.736
4 CARAPEGUA	1	ANR	ASOCIACIÓN NACIONAL REPUBLICANA	LUCIANO CAÑETE GALEANO	7.161
5 ESCOBAR	1	ANR	ASOCIACIÓN NACIONAL REPUBLICANA	ELVIO REINERIO RUIZ DIAZ FLORENTIN	1.433
6 GRAL. BERNARDINO CABALLERO	1	ANR	ASOCIACIÓN NACIONAL REPUBLICANA	TOMAS ANTONIO MERELES CANO	1.902
7 LA COLMENA	1	ANR	ASOCIACIÓN NACIONAL REPUBLICANA	MARIO IVAN MELGAREJO FLORENTIN	2.149
8 MBUYAPEY	2	PLRA	PARTIDO LIBERAL RADICAL AUTENTICO	LUIS ALBERTO APONTE GUERRERO	2.726
9 PIRAYU	2	PLRA	PARTIDO LIBERAL RADICAL AUTENTICO	GUIDO RAMON GAYOSO GAMARRA	3.281
10 QUIINDY	1	ANR	ASOCIACIÓN NACIONAL REPUBLICANA	ALBA APARICIA ACEVEDO DE BOGADO	4.321
11 QUYQUYHO	1	ANR	ASOCIACIÓN NACIONAL REPUBLICANA	ESTEBAN MARTIN SAMANIEGO ALVAREZ	1.948
12 SAN ROQUE GONZALEZ	1	ANR	ASOCIACIÓN NACIONAL REPUBLICANA	OSCAR ALBERTO ALFONZO	2.399
13 SAPUCAI	1	ANR	ASOCIACIÓN NACIONAL REPUBLICANA	NORMA BELEN ZARATE DE MONGES	2.418
14 TEBICUARYMI	1	ANR	ASOCIACIÓN NACIONAL REPUBLICANA	VICENTE JAVIER GONZALEZ BENAVENTE	1.345
15 YAGUARON	2	PLRA	PARTIDO LIBERAL RADICAL AUTENTICO	LUIS GILBERTO RODRIGUEZ LUGO	7.983
16 YBYCUI	1	ANR	ASOCIACIÓN NACIONAL REPUBLICANA	EUSEBIA MARIA DEL CARMEN BENITEZ DIAZ	5.797
17 YBYTYMI	2	PLRA	PARTIDO LIBERAL RADICAL AUTENTICO	CASIMIRO NESTOR GONZALEZ MORENO	1.774

09. PARAGUARÍ

Intendentes electos por distrito



PARAGUARI
ASOCIACION NACIONAL
REPUBLICANA
LILIAN LORENA
BURGOS DE BARUJA



ACAHAY
ASOCIACION NACIONAL
REPUBLICANA
ALCIDES
SOSA BAEZ



CAAPUCU
PARTIDO LIBERAL
RADICAL AUTENTICO
CARLOS MANUEL
ROMERO SELLITTI



CARAPEGUA
ASOCIACION NACIONAL
REPUBLICANA
LUCIANO
CAÑETE GALEANO



ESCOBAR
ASOCIACION NACIONAL
REPUBLICANA
ELVIO REINERIO
RUIZ DIAZ FLORENTIN



GRAL. BERNARDINO
CABALLERO
ASOCIACION NACIONAL
REPUBLICANA
TOMAS ANTONIO
MERELES CANO



LA COLMENA
ASOCIACION NACIONAL
REPUBLICANA
MARIO IVAN
MELGAREJO FLORENTIN




MBUYAPEY
PARTIDO LIBERAL
RADICAL AUTENTICO
LUIS ALBERTO
APONTE GUERRERO



PIRAYU
PARTIDO LIBERAL
RADICAL AUTENTICO
GUIDO RAMON
GAYOSO GAMARRA



QUIINDY
ASOCIACION NACIONAL
REPUBLICANA
ALBA APARICIA
ACEVEDO DE BOGADO



QUYQUYHO
ASOCIACION NACIONAL
REPUBLICANA
ESTEBAN MARTIN
SAMANIEGO ALVAREZ



SAN ROQUE GONZALEZ
ASOCIACION NACIONAL
REPUBLICANA
OSCAR ALBERTO
ALFONZO




SAPUCAI
ASOCIACION NACIONAL
REPUBLICANA
NORMA BELEN
ZARATE DE MONGES



TEBICUARYMI
ASOCIACION NACIONAL
REPUBLICANA
VICENTE JAVIER
GONZALEZ BENAVENTE



YAGUARON
PARTIDO LIBERAL
RADICAL AUTENTICO
LUIS GILBERTO
RODRIGUEZ LUGO



YBYCUI
ASOCIACION NACIONAL
REPUBLICANA
EUSEBIA MARIA DEL
CARMEN
BENITEZ DIAZ



YBYTYMI
PARTIDO LIBERAL
RADICAL AUTENTICO
CASIMIRO NESTOR
GONZALEZ MORENO

09. PARAGUARÍ

Resultados de votación para intendente

N°	DISTRITO	ELECTORES	ANR	PLRA	ACC	UNACE	PEN	PTP	FG	PDP	BLANCOS	NULOS	TOTAL	PARTICIPACION
1	PARAGUARI	15.068	5.141	303	0	323	0	0	0	1.766	109	407	8.049	53,42%
2	ACAHAY	12.170	3.526	3.238	0	0	0	42	0	223	111	270	7.410	60,89%
3	CAAPUCU	5.069	1.220	1.736	0	0	0	0	0	0	35	38	3.029	59,76%
4	CARAPEGUA	24.722	7.161	0	4.798	0	0	0	0	0	439	323	12.721	51,46%
5	ESCOBAR	4.363	1.433	0	0	0	0	0	0	0	381	36	1.850	42,40%
6	GRAL. BERNARDINO CABALLERO	5.113	1.902	1.407	0	0	0	0	0	0	23	27	3.359	65,70%
7	LA COLMENA	4.998	2.149	0	0	0	1.068	0	0	0	31	39	3.287	65,77%
8	MBUYAPEY	8.568	2.695	2.726	0	0	0	0	0	0	53	38	5.512	64,33%
9	PIRAYU	10.631	2.727	3.281	0	24	0	0	186	0	92	202	6.512	61,25%
10	QUIINDY	13.971	4.321	4.142	0	0	0	0	0	0	164	175	8.802	63,00%
11	QUYQUYHO	5.034	1.948	0	0	906	0	0	0	0	57	41	2.952	58,64%
12	SAN ROQUE GONZALEZ	7.107	2.399	629	0	699	0	0	0	0	67	170	3.964	55,78%
13	SAPUCAI	5.782	2.418	720	0	0	0	0	0	0	82	83	3.303	57,13%
14	TEBICUARYMI	2.987	1.345	622	0	0	0	0	0	0	37	29	2.033	68,06%
15	YAGUARON	20.573	5.133	7.983	0	0	0	0	0	0	186	194	13.496	65,60%
16	YBYCUI	15.264	5.797	1.414	0	0	0	0	0	0	249	330	7.790	51,04%
17	YBYTYMI	4.795	1.539	1.774	0	0	0	0	0	0	24	41	3.378	70,45%
TOTALES		166.215	52.854	29.975	4.798	1.952	1.068	42	186	1.989	2.140	2.443	97.447	58,63%
% VOTOS EMITIDOS			54,24%	30,76%	4,92%	2,00%	1,10%	0,04%	0,19%	2,04%	2,20%	2,51%		

09. PARAGUARÍ

Resultados de votación para juntas municipales

N°	DISTRITO	ELECTORES	ANR	PLRA	CJA	CJM	UNACE	PEN	MODECA	PTP	FG	PDP	BLANCOS	NULOS	TOTAL	PARTICIPACION
1	PARAGUARI	15.068	4.587	720	0	0	323	0	0	0	270	1.543	145	462	8.050	53,42%
2	ACAHAY	12.170	3.136	2.800	80	0	134	47	0	131	154	303	212	395	7.392	60,74%
3	CAAPUCU	5.069	845	1.281	0	0	0	0	0	0	553	161	66	122	3.028	59,74%
4	CARAPEGUA	24.722	4.388	2.912	0	0	1.263	553	1.132	0	782	614	259	816	12.719	51,45%
5	ESCOBAR	4.363	1.107	482	0	0	0	0	0	0	152	0	37	73	1.851	42,42%
6	GRAL. BERNARDINO CABALLERO	5.113	1.824	1.158	0	0	174	0	0	0	0	0	47	155	3.358	65,68%
7	LA COLMENA	4.998	1.798	704	0	0	206	0	0	0	382	0	66	131	3.287	65,77%
8	MBUYAPEY	8.568	1.881	2.077	0	602	578	0	0	0	0	0	132	242	5.512	64,33%
9	PIRAYU	10.631	2.572	3.168	0	0	198	0	0	0	242	0	146	184	6.510	61,24%
10	QUIINDY	13.971	3.907	2.943	0	0	372	0	0	0	120	732	215	535	8.824	63,16%
11	QUYQUYHO	5.034	1.723	440	0	0	619	0	0	0	0	0	26	138	2.946	58,52%
12	SAN ROQUE GONZALEZ	7.107	1.930	604	0	0	636	0	0	0	398	0	108	289	3.965	55,79%
13	SAPUCAI	5.782	1.962	526	0	0	210	0	0	0	294	0	90	221	3.303	57,13%
14	TEBICUARYMI	2.987	957	494	0	0	178	0	0	0	224	0	35	145	2.033	68,06%
15	YAGUARON	20.573	4.617	5.878	0	0	489	958	0	0	516	0	324	725	13.507	65,65%
16	YBYCUI	15.264	5.031	957	0	0	504	0	0	0	0	736	174	390	7.792	51,05%
17	YBYTTYMI	4.795	1.404	1.154	0	0	0	370	0	0	0	239	54	158	3.379	70,47%
TOTALES		166.215	43.669	28.298	80	602	5.884	1.928	1.132	131	4.087	4.328	2.136	5.181	97.456	58,63%
% VOTOS EMITIDOS		44,81%	29,04%	0,08%	0,62%	6,04%	1,98%	1,16%	0,13%	4,19%	4,44%	2,19%	5,32%			

Integración juntas municipales según organización política

JUNTA MUNICIPAL	ANR	PLRA	CJM	UNACE	PEN	MODECA	FG	PDP	TOTAL
9 PARAGUARI	96	52	1	7	2	1	7	5	171

09. PARAGUARÍ

Concejales electos por distrito

MUNICIPIO	ORDEN	PARTIDO	TITULARES	SUPLENTES	VOTOS
PARAGUARI	1	ANR	GREGORIO ARCE PEREZ	WALTER GUSTAVO BARUJA FERNANDEZ	4.587
	2	ANR	GLORIA JOSEFINA MAS DE LOPEZ	CARLOS ANTONIO ROLON CUANDU	2.294
	3	PDP	GILBERTO LUIS RUFFINELLI MAIDANA	BONIFACIO RAMIREZ SCHININI	1.543
	4	ANR	EDGAR RAUL VERA Y ARAGON CAMARA	GREGORIO ZARATE GONZALEZ	1.529
	5	ANR	HUGO CESAR CACERES SOPINO	MARGARITA ZORAIDA TORRES MENDOZA	1.147
	6	ANR	CARLOS RUBEN MARIA FERNANDEZ BARUJA	HIPOLITO LUCIANO ACOSTA OJEDA	917
	7	PDP	JUAN ALFREDO DELGADO NUÑEZ	VALERIO CACERES MARIN	772
	8	ANR	GRACIELA MARTINEZ DE RETAMOZO	MIGUEL MARIA MEZA RETAMOZO	765
	9	PLRA	TOMAS JOAQUIN DUARTE FERNANDEZ	HUGO ALCIDES MARECO IRALA	720
	10	ANR	ABELINA ROSA GIMENEZ DE CHENA	ANA ADELAIDA QUINTANA DE LOPEZ	655
	11	ANR	AMERICO LUIS BENITEZ VALLEJOS	VICTOR HUGO COLMAN GONZALEZ	573
	12	PDP	MERARDO ANTONIO ROBLES ESTIGARRIBIA	RAIMUNDO LEMIR DELGADO	514
ACAHAY	1	ANR	JUANA MIDRE NUÑEZ MARECOS	MIRNA CONCEPCION FARIÑA GIMENEZ	3.136
	2	PLRA	MARIO RIQUELME ALVARENGA	JUAN GALEANO BENITEZ	2.800
	3	ANR	MARISA DEL CARMEN GIMENEZ LEZCANO	CARLOS VALENTIN CACERES CHAVEZ	1.568
	4	PLRA	SILVERIO PEDROZO CABRAL	HERIBERTO PEREZ RUIZ DIAZ	1.400
	5	ANR	GILBERTO MERELES REYES	OSCAR FABIAN BOGARIN DELGADO	1.045
	6	PLRA	LAURA MARIA RIQUELME DE MACIEL	EDITH BEATRIZ DELGADO SOSA	933
	7	ANR	HECTOR MEDINA MEZA	FREDY JESUS MARIA ESTECHE SANTOS	784
	8	PLRA	GERARDO RAMON GAONA RAMIREZ	CRISTOBAL MORINIGO	700
	9	ANR	PRUDENCIO GIMENEZ VILLALBA	CELSO JAVIER ACUÑA MIRANDA	627
CAAPUCU	1	PLRA	FELISA FABIOLA AMARILLA VALDEZ	JULIO ISMAEL NOGUERA FRANCO	1.281
	2	ANR	BERNARDA JULIA RIVAS DE OTT	ADRIANO NATIVIDAD RECALDE CRISTALDO	845
	3	PLRA	LUIS BARTOLOME ROJAS VILLALBA	PASCUAL ANTONIO MARIÑO MARECOS	641
	4	FG	GUMERSINDO GIMENEZ	RAMONA NOEMI LOVERA GOMEZ	553
	5	PLRA	ABEL DARIO GONZALEZ	CLOTILDE SATURNINA BARBOZA CABRERA	427
	6	ANR	CAYO IGNACIO BARBOZA HERMOSA	CLAUDIO NORBERTO BAEZ RAMIREZ	423
	7	PLRA	VICTOR HUGO ROMERO SELLITTI	ABEL AMADEO AMARILLA FLEITAS	320
	8	ANR	LIDIA DANIELA TELLES	LAURA MARIA RECALDE DUARTE	282
	9	FG	ANASTASIO RODOLFO MONGELOS MONGELOS	JULIA RAMONA FLEITAS DE ACOSTA	277
	10	PLRA	JORGE TORRASCA FRANCO	RUBEN DARIO MONTIEL PEREIRA	256
	11	PLRA	SIXTA VICTORIA BOGADO	ALCIBIADES ANIBAL FRETES GIMENEZ	214
	12	ANR	NANCY DEIDAMIA GAONA FRANCO	MANUEL GALVAN ALVAREZ	211
CARAPEGUA	1	ANR	ADA ANDREA RAMIREZ	PEDRO IGNACIO CACERES BRITZ	4.388
	2	PLRA	MARGARITA MIRO DE GARCIA	NESTOR RAMON RIVEROS BRITZ	2.912
	3	ANR	ARNALDO PETRONILO BENITEZ RECALDE	VICTOR FELICIANO CAMACHO ARMOA	2.194
	4	ANR	ANGEL ENRIQUE GONZALEZ MONTIEL	IGNACIO TORALES SILVA	1.463
	5	PLRA	IDILIO RUBEN GALEANO DELVALLE	GILBERTO RAMON GOMEZ MALDONADO	1.456
	6	UNACE	MARCO AGUSTIN MATTO ROMERO	JULIO CESAR MORENO ESPINOLA	1.263
	7	MODECA	CARLOS BUENAVENTURA AMARILLA FALCON	MARIELA BAREIRO GONZALEZ	1.132
	8	ANR	JULIO ALBERTO VIRGILI PAEZ	MARIA ELIZABETH ALVARENGA MENDOZA	1.097
	9	PLRA	RAUL MARCELO BENITEZ GIMENEZ	LOURDES AMELIA ADORNO DE GONZALEZ	971
	10	ANR	HECTOR FERNANDO CABELLO FARIÑA	FREDY ADAN VEGA ESPINOLA	878
	11	FG	DIOSNEL ANIBAL BENITEZ FIGUEREDO	JOSE DOLORES DAVALOS GONZALEZ	782
	12	ANR	CESAR CATALINO BRITZ	MARINO CACERES GARAY	731
ESCOBAR	1	ANR	GABRIEL REINERIO SANCHEZ PEÑA	LELIS SEBASTIAN BAREIRO RUIZ DIAZ	1.107
	2	ANR	OSCAR FLORENCIO MARTIN SANCHEZ GONZALEZ	NANCY LOPEZ DE ALCARAZ	554
	3	PLRA	CHRISTIAN EUSEBIO BENJAMIN CARNIBELLA TORF	JULIA ROSSANA VEGA ESPINOLA	482
	4	ANR	EVER ANTONIO GALEANO DIAZ	ELVIO EULALIO ESCURRA ESQUIVEL	369
	5	ANR	ADOLFO MIGUEL ROA AYALA	LUCIANO ADOLFO ROA AYALA	277
	6	PLRA	RUMILDA ALMEIDA MEDINA	JORGE DARIO CARDOZO ROLON	241
	7	ANR	RAUL ANTONIO CHAVES BENITEZ	RUBEN EUGENIO SCAPPINI BAEZ	221
	8	ANR	SINDULFO FERREIRA BAREIRO	ELVA MARGARITA GONZALEZ DE GODOY	185
	9	PLRA	VICENTE MORENO GOMEZ	NORMA BRITZ DE SAMUDIO	161
GRAL. BERNARDINO CABALLERO	1	ANR	NELSON HUMBERTO CANO OZUNA	CLIDE TOMASA CANO DE MERELES	1.824
	2	PLRA	JUAN FRANCISCO GONZALEZ CACEREZ	ROQUE MARTINEZ MARECOS	1.158
	3	ANR	LUIS MIGUEL CABALLERO FLORENTIN	HERMES TOMAS DIARTE BRITZ	912
	4	ANR	ZUNILDA CONCEPCION CANO DE MEZA	GUSTAVO ALBERTO BURGOS MARECO	608
	5	PLRA	CRISTOBAL MARTINEZ MARECOS	EMILIANO MIÑO GONZALEZ	579
	6	ANR	ERMINIA GIMENEZ ESPINOLA	JOSEFINA VERA DE MALDONADO	456
	7	PLRA	MONICA LILIANA OLMEDO PORTILLO	MYRIAN ADELA CONTRERA CACERES	386
	8	ANR	MARIO RAMON MEZA MARECOS	CRISTIAN ALCIBIADES ROMAN BENITEZ	365
	9	ANR	TOMAS ALBERTO DUARTE BENITEZ	MIGUEL ANGEL PASTORE ALMADA	304

5.3 RESULTADOS Y ELECTOS POR CARGO

09. PARAGUARÍ

Concejales electos por distrito (continuación)

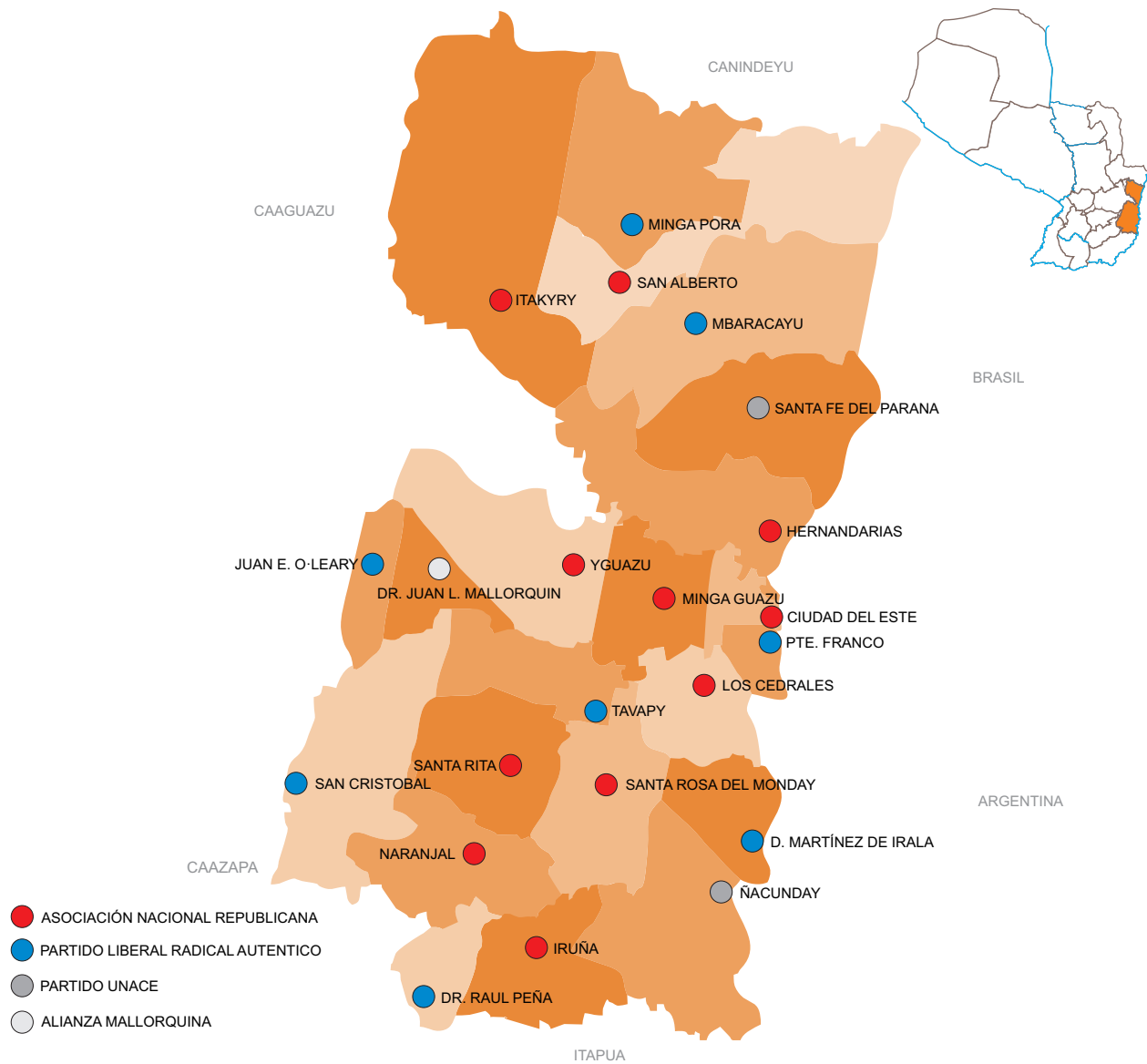
MUNICIPIO	ORDEN	PARTIDO	TITULARES	SUPLENTES	VOTOS
LA COLMENA	1	ANR	JULIO CESAR GARAY JARA	EVERGISTO JULIAN GALEANO FELTES	1.798
	2	ANR	ALFREDO YHUNHICHI UESUGUI CHIBA	VIRGILIO RAMON GARCIA ARRUA	899
	3	PLRA	MIRIAN FAUSTINA BENITEZ ORTIZ	MIRTA ESTELA ORTIZ DE SEGOVIA	704
	4	ANR	DORA ADELAIDA LEZCANO DE CARDOZO	DOMINGO RAMON BENITEZ GONZALEZ	599
	5	ANR	JUAN DOMINGO CABALLERO GIMENEZ	LIDER RAMON PEREIRA RECALDE	450
	6	FG	JULIO CESAR BORDON POUS	BRIGIDO GARCIA MENDOZA	382
	7	ANR	ANSELMO ESTECHE	PEDRO DANIEL GONZALEZ RAMIREZ	360
	8	PLRA	DIEGO ARMANDO GARCETE GARCETE	ANGEL MARIN GARCETE	352
	9	ANR	TOMAS GUSTAVO MONTIEL MIYAMOTO	RAFAEL GONZALEZ GONZALEZ	300
MBUYAPEY	1	PLRA	TERESA RAMONA TORRES SANCHEZ	ROQUE MARCELO INSUA MELGAREJO	2.077
	2	ANR	ANA DORA LEGUIZAMON DE ROJAS	SILVIO JAVIER AYALA	1.881
	3	PLRA	FELIPE SANTIAGO BAREIRO ORTIZ	VIVIANA MARIA MERCEDES APONTE DELVALLE	1.039
	4	ANR	ELVIO AGUSTIN FERREIRA	NILDA BEATRIZ AYALA ORTIZ	941
	5	PLRA	CIPRIANO MORE	PEDRO MORE MORE	692
	6	ANR	YSAAC CARMONA LOPEZ	MIRIAN ELENA LEDEZMA AGUERO	627
	7	CJM	ATILIO BENEAS VELAZQUEZ	LUIS BAREIRO	602
	8	UNACE	FELIX FAUSTINO FRANCO MARTINEZ	MARIA CONCEPCION IRRAZABAL DE COLMAN	578
	9	PLRA	MYRIAM ELIZABETH MARTINEZ DE ESPINOLA	OSMAR ANTONIO STAPLE NOGUERA	519
PIRAYU	1	PLRA	EVER BENJAMIN BENITEZ RODRIGUEZ	RUBEN RAMIREZ	3.168
	2	ANR	ALDO MILNER IRALA VILLAMAYOR	ADRIAN ROTELA VILLAGRA	2.572
	3	PLRA	LUIS RAMON GIMENEZ	NIMIA ALEJANDRA MENDEZ DE RIOS	1.584
	4	ANR	JORGE MIGUEL ESTEBAN ROSSI PAREDES	RAMON ANTONIO BENITEZ PINO	1.286
	5	PLRA	CYNTHIA RAFAELA GODOY DE EGUSQUIZA	BEATRIZ SALINAS COHENE	1.056
	6	ANR	MARIO MEDINA RAMIREZ	DERLIS ANTONIO MALDONADO PEREIRA	857
	7	PLRA	JUAN DE LA CRUZ PINEDA RESQUIN	GUSTAVO MANUEL ROJAS SERVIAN	792
	8	ANR	ALDO FLORENCIO LOPEZ VALIENTE	TOMAS CACERES GIMENEZ	643
	9	PLRA	GEDEON GOMEZ PAREDES	CRISTINA HUESPE VARGAS	634
QUIINDY	1	ANR	MAXIMILIANO AUGUSTO BARRIOS GINI	JOSEFINA ALCARAZ GONZALEZ	3.907
	2	PLRA	BENIGNA MACIEL VERA	JOSE LEON MENDEZ VILLALBA	2.943
	3	ANR	GABRIEL CAÑETE ORTIZ	DANIEL BALDOMERO BARRIOS GINI	1.954
	4	PLRA	CESAR GREGORIO DOMINGUEZ ESQUIVEL	PATRICIA ISABEL RIVEROS GOMEZ	1.472
	5	ANR	LORENA EUSTAQUIA CABALLERO DE PAREDES	MIGUEL FERNANDO LEGUIZAMON RAMIREZ	1.302
	6	PLRA	CARLOS MIGUEL ALVARENGA RODRIGUEZ	ROSSANA DUARTE PRIETO	981
	7	ANR	NORMAG GUILLERMO LOVERA FRANCO	RAMON SEBASTIAN BOGADO GONZALEZ	977
	8	ANR	CRYSTIHAN JOEL ALVAREZ FLEITAS	NEMELIO RAMON MENDEZ GALVAN	781
	9	PLRA	JUAN DOMINGO FLEITAS FERREIRA	FATIMA ISABEL COLMAN DE BOGADO	736
	10	PDP	CARMEN BEATRIZ PERALTA DE SANTA CRUZ	LUCIANA GIMENEZ FERNANDEZ	732
	11	ANR	MARIA EMILIANA VELAZQUEZ DE LEIVA	EMILCE ELIZABETH RECALDE DE BENITEZ	651
	12	PLRA	DAISY MARGARITA VALDEZ LEGUIZAMON	HILARIO VALENTIN PEREIRA ESCOBAR	589
QUYQUYO	1	ANR	MARIA CLEMENTINA FERNANDEZ DE OZUZA	PATROCINIO MEDINA BENITEZ	1.723
	2	ANR	BERNARDO CABRERA DUARTE	PATRICIA ADRIANA CORVALAN GABRIAGUEZ	862
	3	UNACE	NATIVIDAD DE JESUS MOREL LEZCANO	CAMILO JOSE DERENE LEZCANO	619
	4	ANR	ADRIANO RAMON DUARTE ALIENDRE	HERMINIO GUERRERO ACOSTA	574
	5	PLRA	ISIDORA BENITEZ AGUERO	VICTORIANO RAFAEL MARTINEZ	440
	6	ANR	BERNARDA DOMEQ DE GONZALEZ	GUIDO RAMON VARGAS GAETE	431
	7	ANR	GERARDO MARCELINO CORREA GUERRERO	TERESITA DE JESUS MEDINA YEGROS	345
	8	UNACE	NOELIA ANTOLINA VERA (4)	APARICIO GUERRERO BOGARIN	310
	9	ANR	CARLOS DE JESUS SOLIS GRANCE	MARIA DE LOS ANGELES GUERREROS FERREIRA	287
(4) Dailys Claudelina Pereira Correa asume por Renuncia de Candidata Electa Noelia Antolina Vera					
SAN ROQUE GONZALEZ	1	ANR	DEOLINDA FRANCO DE VELAZTIQUI	ANGEL RAMON FIGUEREDO RUIZ	1.930
	2	ANR	GUSTAVO ALCIDES FRANCO MEDINA	ANTONIO CANDIA SANCHES	965
	3	ANR	TEODORO FLEITAS FRANCO	VIVIANO BORDON CABALLERO	643
	4	UNACE	ARTURO JAVIER DUARTE	GRICELDA CHAPARRO QUINTANA	636
	5	PLRA	IRENEO RAMIREZ SANCHEZ	JOSE LUCAS ACOSTA GARCIA	604
	6	ANR	ALICIA CAÑETE DE SAMUDIO	JUAN ANDRES LOVERA BENITEZ	483
	7	FG	JUAN ANGEL ORTIZ GALEANO	CRISTINA LORENA RUIZ DE VIVEROS	398
	8	ANR	WILSON ATILIO RECALDE GOMEZ	HUGO CAYETANO GOMEZ RUIZ DIAZ	386
	9	ANR	ANDRES EMIGDIO MONTIEL OJEDA	JUAN MONTIEL	322
SAPUCAI	1	ANR	NIDIA ASENCION ALVARENGA DE CHAVEZ	ROSA ASUNCION MONGES DE BOGADO	1.962
	2	ANR	FELIPA CUEVAS DE MENDOZA	CHRISTIAN RAMON MARECOS IRALA	981
	3	ANR	ESTELA MERELES DE ALVAREZ	ZULLY MABEL BAEZ DE OLMEDO	654
	4	PLRA	FELIPE ALVARENGA LOPEZ	NANCY RAMONA ESPINOLA DE ALVAREZ	526
	5	ANR	MERCED CRISTOBAL VEGA MEDINA	MARTHA BEATRIZ RUIZ DIAZ VERA	491
	6	ANR	CESAR DARIO MARTINEZ TORRES	CATALINO COLMAN VILLALBA	392
	7	ANR	JUAN PIO CANTERO JARA	FRANCISCO JAVIER SANTACRUZ ZARATE	327
	8	FG	LUCIANO AMARILLA GIMENEZ	MIGUEL ANGEL BORDON JARA	294
	9	ANR	GRICELDA BEATRIZ DUARTE DE GARCIA	AGUSTIN ESPINOLA MOREL	280

09. PARAGUARÍ

Concejales electos por distrito

MUNICIPIO	ORDEN	PARTIDO	TITULARES	SUPLENTES	VOTOS
TEBICUARYMI	1	ANR	EVER ANTONIO PALACIOS JARA	PASTOR CRISTALDO MARECO	957
	2	PLRA	GUSTAVO LUIS RAMIREZ SOSA	ALFREDO CONTRERA ORTIZ	494
	3	ANR	NICOLAS JARA PEREZ	MILTON CESAR LOPEZ LOPEZ	479
	4	ANR	GLORIA RAQUEL MEZA DE YEGRO	AGUSTO MARECOS LOPEZ	319
	5	PLRA	HUGO RUBEN MARTINEZ GONZALEZ	HIGINIO GUILLEN	247
	6	ANR	DARIO RAMON IRALA BENITEZ	CLAUDIO ANTONIO BENITEZ TOLEDO	239
	7	FG	JUSTO PABLO PRIETO RIVAS	ROQUE LEONARDO RIOS BENITEZ	224
	8	ANR	DORA HERMINIA ESPINOLA FARIÑA	ERMINIO ESPINOLA FERNANDEZ	191
	9	UNACE	VIRGINIA DOS SANTOS DE RIVEROS	JUAN CARLOS BELTRAN	178
YAGUARON	1	PLRA	MANUEL ADRIAN BENITEZ CABALLERO	BRAULIO PAREDES PINTO	5.878
	2	ANR	ROQUELINA MARIA NELLY AYALA DE SOSA	ALFREDO DA SILVA ZARZA	4.617
	3	PLRA	LUIS CARLOS AGUERO	MARIA CRISTINA PAREDES ESQUIVEL	2.939
	4	ANR	MIRNA BEATRIZ ESCURRA DE MIYAGI	CESAR ALBERTO PEREIRA FERREIRA	2.309
	5	PLRA	PEDRO SALOMON DEL PUERTO DAIUB	MARTIN VILLALBA ROMERO	1.959
	6	ANR	ALCIDES ARNALDO OCHOA VARGAS	VICTOR HUGO CACERES RUIZ DIAZ	1.539
	7	PLRA	MIGDONIO PATIÑO CABRAL	ADRIAN BENITEZ FERNANDEZ	1.470
	8	PLRA	RAINELDO DEL CARMEN MORENO AGUAYO	RUFINO GABRIEL SERVIN	1.176
	9	ANR	NICOLAS JARA VALDEZ	JOSE MARIA VILLAGRA YAHARI	1.154
	10	PLRA	GUILLERMO RAMON MORA DIAZ	ELIODORO BASABE PALMA	980
	11	PEN	ALBERTO SOSA VERA	RUBEN CORRALES RIQUELME	958
	12	ANR	HUGO DERLIS MARIO BOGADO	ALCIDES RAMON SOTELO FLORENTIN	923
YBYCUI	1	ANR	MARY ELIZABETH SOILAN DE LOPEZ	MARGARITA GENES DE BENITEZ	5.031
	2	ANR	ALCIDES DANIEL RIVAS CARDOZO	DULCE MARIA ELENA RIVAS BENITEZ	2.516
	3	ANR	FELICIANO RAMON MOLAS BENITEZ	JULIO CESAR ORTIZ ESCOBAR	1.677
	4	ANR	JUAN GREGORIO ESCOBAR NUÑEZ	LINO PEREIRA ARANDA	1.258
	5	ANR	MARIA SELVA LEGUIZAMON DUARTE	EUGENIO ROCHE ORTIZ	1.006
	6	PLRA	MAGIN LUIS AVALOS	DIOSNEL SOSA BOGARIN	957
	7	ANR	MARIA CRISTINA SERVIN FRANCO	LIZA MARIA GIMENEZ ESPINOZA	839
	8	PDP	ESEQUIEL CACERES LOPEZ	MIRTA MERCEDES FILARTIGA CABALLERO	736
	9	ANR	VALENTIN LOPEZ FARIA	REINALDO CHAPARRO PENAYO	719
	10	ANR	DARIO VALDEZ INSFRAN	JUAN MANUEL FERNANDEZ ARANDA	629
	11	ANR	CARMEN REINALDA FRETES DE BENTO	RAMON ARIEL ETCHEVERT GALVAN	559
	12	UNACE	DAMIAN LEGUIZAMON	SEBASTIAN DELGADO CABALLERO	504
YBYTYMI	1	ANR	MIRIAM FIDELINA VERA DE FORCADO	BASILIO NERY RENE RIVALDI LOPEZ	1.404
	2	PLRA	ROBERTO CARLOS CONTRERA FERNANDEZ	LUZ MARILDA VILLASBOA DE MIRANDA	1.154
	3	ANR	JULIAN GUSTAVO CANTERO	MELANIO VERA MORA	702
	4	PLRA	GREGORIA VIVIANA ESCOBAR SILVEIRA	RICARDO AURELIO ESCOBAR BENITEZ	577
	5	ANR	LIZ ARMINDA SANTANDER DE CUELLAR	RODOLFO OSVALDO VERA RODRIGUEZ	468
	6	PLRA	EVER MARTIN GONZALEZ COLMAN	JUAN CARLOS ALONZO VERA	385
	7	PEN	ESTELA AYALA GONZALEZ	BETTY GRICELDA BERNAL MERELES	370
	8	ANR	FELIX GALEANO GAMARRA	EVA CONCEPCION MIRANDA DE BRITOS	351
	9	PLRA	JUAN CARLOS HERRERO AREVALOS	ELVIO ARZAMENDIA	289

10. ALTO PARANÁ



Intendentes electos por distrito

MUNICIPIO	LISTA	SIGLAS	DESCRIPCIÓN	NOMBRE Y APELLIDO	VOTOS	
1	CIUDAD DEL ESTE	1	ANR	ASOCIACIÓN NACIONAL REPUBLICANA	SANDRA MARIA MC LEOD DE ZACARIAS	40.547
2	DR. J. L. MALLORQUIN	27	AM	ALIANZA MALLORQUINA	MARIO NOGUERA TORRES	3.486
3	DR. RAUL PEÑA	2	PLRA	PARTIDO LIBERAL RADICAL AUTENTICO	GUSTAVO JAVIER CANO BARRIOS	1.333
4	DOMINGO MARTINEZ DE IRALA	2	PLRA	PARTIDO LIBERAL RADICAL AUTENTICO	DERLIS JAVIER BENEGAS CARRERA	1.711
5	HERNANDARIAS	1	ANR	ASOCIACIÓN NACIONAL REPUBLICANA	RUBEN AMANCIO ROJAS FERREIRA	11.529
6	IRUÑA	1	ANR	ASOCIACIÓN NACIONAL REPUBLICANA	JUSTO CESAR GAMARRA SUAREZ	1.029
7	ITAKYRY	1	ANR	ASOCIACIÓN NACIONAL REPUBLICANA	CARLOS MIGUEL SORIA CASCO	3.090
8	JUAN E. O'LEARY	2	PLRA	PARTIDO LIBERAL RADICAL AUTENTICO	FRANCISCO DEJESUS AMARILLA LEGUIZAMON	3.532
9	LOS CEDRALES	1	ANR	ASOCIACIÓN NACIONAL REPUBLICANA	ALDO ANDRES MARECO SAMUDIO	2.258
10	MBARACAYU	2	PLRA	PARTIDO LIBERAL RADICAL AUTENTICO	EDIR EDUAR LERMEN RITTER	1.073
11	MINGA GUAZU	1	ANR	ASOCIACIÓN NACIONAL REPUBLICANA	DIGNO CABALLERO RUIZ	11.397
12	MINGA PORA	2	PLRA	PARTIDO LIBERAL RADICAL AUTENTICO	CLEMENTINO PORTILLO ORTIZ	3.515
13	NARANJAL	1	ANR	ASOCIACIÓN NACIONAL REPUBLICANA	EDOARD SCHAFFRATH	1.872
14	ÑACUNDAY	7	UNACE	PARTIDO UNACE	EVERALDO CARLOS DEVITTE	1.022
15	PRESIDENTE FRANCO	2	PLRA	PARTIDO LIBERAL RADICAL AUTENTICO	ROQUE HERNAN GODOY JARA	15.424
16	SAN ALBERTO	1	ANR	ASOCIACIÓN NACIONAL REPUBLICANA	CARLOS ALBERTO RAMIREZ LOPEZ	2.255
17	SAN CRISTOBAL	2	PLRA	PARTIDO LIBERAL RADICAL AUTENTICO	ILDEFONZO SANTANDER GONZALEZ	1.908
18	SANTA FE DEL PARANA	7	UNACE	PARTIDO UNACE	JOAQUIM LOPES MATHEUS	1.329
19	SANTA RITA	1	ANR	ASOCIACIÓN NACIONAL REPUBLICANA	CESAR ORLANDO TORRES ARGUELLO	5.815
20	SANTA ROSA DEL MONDAY	1	ANR	ASOCIACIÓN NACIONAL REPUBLICANA	MARIA VICTORIA SALINAS SOSA	2.057
21	TAVAPY	2	PLRA	PARTIDO LIBERAL RADICAL AUTENTICO	ANIBAL FIDABEL ROMERO	2.414
22	YGUAZU	1	ANR	ASOCIACIÓN NACIONAL REPUBLICANA	MAURO MAKOTO KAWANO AGUERO	2.569

10. ALTO PARANÁ

Intendentes electos por distrito



CIUDAD DEL ESTE
ASOCIACION NACIONAL
REPUBLICANA
SANDRA MARIA
MC LEOD DE ZACARIAS



DR. J. L. MALLORQUIN
ALIANZA
MALLORQUINA
MARIO
NOGUERA TORRES



DR. RAUL PEÑA
PARTIDO LIBERAL
RADICAL AUTENTICO
GUSTAVO JAVIER
CANO BARRIOS



DOMINGO MARTINEZ
DE IRALA
PARTIDO LIBERAL
RADICAL AUTENTICO
DERLIS JAVIER
BENEGAS CARRERA



HERNANDARIAS
ASOCIACION NACIONAL
REPUBLICANA
RUBEN AMANCIO
ROJAS FERREIRA



IRUÑA
ASOCIACION NACIONAL
REPUBLICANA
JUSTO CESAR
GAMARRA SUAREZ



ITAKYRY
ASOCIACION NACIONAL
REPUBLICANA
CARLOS MIGUEL
SORIA CASCO



JUAN E. O'LEARY
PARTIDO LIBERAL
RADICAL AUTENTICO
FRANCISCO DE JESUS
AMARILLA
LEGUIZAMON



LOS CEDRALES
ASOCIACION NACIONAL
REPUBLICANA
ALDO ANDRES
MARECO SAMUDIO



MBARACAYU
PARTIDO LIBERAL
RADICAL AUTENTICO
EDIR EDUAR
LERMEN RITTER



MINGA GUAZU
ASOCIACION NACIONAL
REPUBLICANA
DIGNO
CABALLERO RUIZ



MINGA PORA
PARTIDO LIBERAL
RADICAL AUTENTICO
CLEMENTINO
PORTILLO ORTIZ



NARANJAL
ASOCIACION NACIONAL
REPUBLICANA
EDOARD
SCHAFFRATH



ÑACUNDAY
PARTIDO UNACE
EVERALDO CARLOS
DEVITTE



PRESIDENTE FRANCO
PARTIDO LIBERAL
RADICAL AUTENTICO
ROQUE HERNAN
GODOY JARA



SAN ALBERTO
ASOCIACION NACIONAL
REPUBLICANA
CARLOS ALBERTO
RAMIREZ LOPEZ



SAN CRISTOBAL
PARTIDO LIBERAL
RADICAL AUTENTICO
ILDEFONZO
SANTANDER GONZALEZ



SANTA FE DEL PARANA
PARTIDO UNACE
JOAQUIM
LOPES MATHEUS



SANTA RITA
ASOCIACION NACIONAL
REPUBLICANA
CESAR ORLANDO
TORRES ARGUELLO



SANTA ROSA DEL
MONDAY
ASOCIACION NACIONAL
REPUBLICANA
MARIA VICTORIA
SALINAS SOSA



TAVAPY
PARTIDO LIBERAL RADICAL
AUTENTICO
ANIBAL
FIDABEL ROMERO



YGUAZU
ASOCIACION NACIONAL
REPUBLICANA
MAURO MAKOTO
KAWANO AGUERO

10. ALTO PARANÁ

Resultados de votación para intendente

N°	DISTRITO	ELECTORES	ANR	PLRA	FTN	MIUPH	UNACE	PPQ	PEN	P-MAS	FAI	MPISRPT	AM	FG	MCL
1	CIUDAD DEL ESTE	183.811	40.547	31.771	0	0	955	0	0	0	6.795	0	0	1.568	0
2	DR. J. L. MALLORQUIN	11.633	3.280	0	0	0	0	0	42	0	0	0	3.486	562	0
3	DR. RAUL PEÑA	3.552	1.266	1.333	0	0	0	0	0	0	0	0	0	0	0
4	DOMINGO MARTINEZ DE IRALA	4.625	1.475	1.711	0	0	0	0	0	0	0	0	0	0	0
5	HERNANDARIAS	40.301	11.529	9.411	0	193	110	0	0	0	0	0	0	945	512
6	IRUÑA	2.809	1.029	30	0	0	0	548	0	0	0	0	0	0	0
7	ITAKYRY	12.293	3.090	1.357	0	0	12	0	0	19	0	0	0	0	0
8	JUAN E. O'LEARY	12.483	3.434	3.532	0	0	241	0	0	0	0	0	0	0	0
9	LOS CEDRALES	5.960	2.258	0	0	0	0	0	0	0	0	0	0	0	0
10	MBARACAYU	3.437	973	1.073	0	0	3	0	29	0	0	0	0	77	0
11	MINGA GUAZU	39.023	11.397	4.242	0	0	510	0	0	0	0	0	0	499	0
12	MINGA PORA	7.832	1.816	3.515	0	0	27	0	0	0	0	0	0	0	0
13	NARANJAL	3.645	1.872	118	0	0	191	0	0	0	0	0	0	0	0
14	ÑACUNDAY	4.336	735	365	0	0	1.022	0	0	0	0	0	0	0	0
15	PRESIDENTE FRANCO	46.551	7.836	15.424	167	0	146	0	0	0	0	0	0	356	0
16	SAN ALBERTO	6.718	2.255	1.639	0	0	0	0	0	0	0	0	0	0	0
17	SAN CRISTOBAL	5.234	1.776	1.908	0	0	0	0	0	0	0	0	0	0	0
18	SANTA FE DEL PARANA	2.794	903	0	0	0	1.329	0	0	0	0	0	0	0	0
19	SANTA RITA	13.268	5.815	1.296	0	0	0	0	0	0	0	1.129	0	0	0
20	SANTA ROSA DEL MONDAY	3.511	2.057	305	0	0	35	0	0	0	0	0	0	0	0
21	TAVAPY	5.482	1.518	2.414	0	0	0	0	0	0	0	0	0	13	0
22	YGUAZU	6.468	2.569	1.184	0	0	21	0	0	0	0	0	0	0	0
TOTALES		425.766	109.430	82.628	167	193	4.602	548	71	19	6.795	1.129	3.486	4.020	512
% VOTOS EMITIDOS			45,26%	34,18%	0,07%	0,08%	1,90%	0,23%	0,03%	0,01%	2,81%	0,47%	1,44%	1,66%	0,21%

10. ALTO PARANÁ

Resultados de votación para intendente

Nº	DISTRITO	ELECTORES	PPT	POICHO	OPT	BLANCOS	NULOS	TOTAL	PARTICIPACION
1	CIUDAD DEL ESTE	183.811	5.123	1.631	0	1.366	5.336	95.092	51,73%
2	DR. J. L. MALLORQUIN	11.633	0	0	0	53	261	7.684	66,05%
3	DR. RAUL PEÑA	3.552	0	0	0	31	15	2.645	74,47%
4	DOMINGO MARTINEZ DE IRALA	4.625	17	0	0	26	86	3.315	71,68%
5	HERNANDARIAS	40.301	0	195	0	458	727	24.080	59,75%
6	IRUÑA	2.809	0	0	0	58	52	1.717	61,12%
7	ITAKYRY	12.293	2.622	35	0	84	299	7.518	61,16%
8	JUAN E. O'LEARY	12.483	0	0	0	61	213	7.481	59,93%
9	LOS CEDRALES	5.960	1.541	0	0	55	37	3.891	65,29%
10	MBARACAYU	3.437	0	0	0	14	63	2.232	64,94%
11	MINGA GUAZU	39.023	745	192	798	346	1.077	19.806	50,75%
12	MINGA PORA	7.832	0	0	0	92	146	5.596	71,45%
13	NARANJAL	3.645	0	0	0	52	69	2.302	63,16%
14	ÑACUNDAY	4.336	689	0	0	27	67	2.905	67,00%
15	PRESIDENTE FRANCO	46.551	811	0	0	242	1.179	26.161	56,20%
16	SAN ALBERTO	6.718	146	25	0	65	69	4.199	62,50%
17	SAN CRISTOBAL	5.234	0	0	0	42	46	3.772	72,07%
18	SANTA FE DEL PARANA	2.794	0	0	0	23	24	2.279	81,57%
19	SANTA RITA	13.268	0	0	0	131	176	8.547	64,42%
20	SANTA ROSA DEL MONDAY	3.511	0	0	0	24	54	2.475	70,49%
21	TAVAPY	5.482	71	6	0	25	85	4.132	75,37%
22	YGUAZU	6.468	0	0	0	81	95	3.950	61,07%
TOTALES		425.766	11.765	2.084	798	3.356	10.176	241.779	56,79%
% VOTOS EMITIDOS			4,87%	0,86%	0,33%	1,39%	4,21%		

10. ALTO PARANÁ

Resultados de votación para juntas municipales

N°	DISTRITO	ELECTORES	ANR	PLRA	PPS	FTN	MIUPH	PDC	UNACE	AER	PPQ	PEN	P-MAS	PPC	PT	TPH	PTP
1	CIUDAD DEL ESTE	183.811	29.512	18.999	0	0	0	561	1.513	4.610	0	0	0	0	0	0	0
2	DR. J. L. MALLORQUIN	11.633	2.994	0	0	0	0	0	0	0	0	405	0	0	0	0	0
3	DR. RAUL PEÑA	3.552	1.205	668	0	0	0	0	146	0	0	0	0	0	0	0	0
4	DOMINGO MARTINEZ DE IRALA	4.625	1.466	1.508	0	0	0	0	27	0	0	0	0	0	0	0	0
5	HERNANDARIAS	40.301	5.432	3.732	1.278	0	456	0	141	0	430	630	0	1.149	0	618	108
6	IRUÑA	2.809	868	134	0	0	0	0	119	0	470	0	0	0	0	0	0
7	ITAKYRY	12.293	2.772	1.221	0	0	0	0	48	0	0	0	80	0	0	0	0
8	JUAN E. O'LEARY	12.483	3.085	2.953	0	0	0	0	433	0	0	0	0	0	0	0	0
9	LOS CEDRALES	5.960	1.721	387	0	0	0	0	49	0	299	0	0	0	0	0	0
10	MBARACAYU	3.437	613	1.069	0	0	0	0	54	0	0	143	0	0	0	0	0
11	MINGA GUAZU	39.023	9.716	4.543	0	0	0	0	562	0	0	0	183	0	0	0	0
12	MINGA PORA	7.832	1.160	1.564	0	0	0	0	405	0	717	0	0	0	54	0	184
13	NARANJAL	3.645	1.382	161	0	0	0	0	78	0	0	0	0	0	0	0	0
14	ÑACUNDAY	4.336	771	582	0	0	0	0	786	0	0	0	0	0	0	0	0
15	PRESIDENTE FRANCO	46.551	6.963	9.571	0	1.458	0	0	997	0	0	0	0	0	0	0	0
16	SAN ALBERTO	6.718	1.568	925	219	0	0	0	42	0	0	0	0	0	0	0	114
17	SAN CRISTOBAL	5.234	1.457	745	0	0	0	0	945	0	0	0	0	0	0	0	0
18	SANTA FE DEL PARANA	2.794	928	135	0	0	0	0	930	0	0	0	0	0	0	0	0
19	SANTA RITA	13.268	3.235	1.765	0	0	0	0	273	0	0	0	0	0	0	0	0
20	SANTA ROSA DEL MONDAY	3.511	1.987	353	0	0	0	0	54	0	0	0	0	0	0	0	0
21	TAVAPY	5.482	1.325	1.949	0	0	0	0	219	0	147	0	0	0	0	0	0
22	YGUAZU	6.468	1.885	572	0	0	0	0	72	0	0	0	0	0	0	0	0
TOTALES		425.766	82.045	53.536	1.497	1.458	456	561	7.893	4.610	2.063	1.178	263	1.149	54	618	406
% VOTOS EMITIDOS			33,96%	22,16%	0,62%	0,60%	0,19%	0,23%	3,27%	1,91%	0,85%	0,49%	0,11%	0,48%	0,02%	0,26%	0,17%

10. ALTO PARANÁ

Resultados de votación para juntas municipales

Nº	DISTRITO	ELECTORES	PJ	PSD	GJP	MITU	MPIGT	MPISRPT	MPSAPT	MUA	MIC	AM	FIP	MIDA	FG	MICH
1	CIUDAD DEL ESTE	183.811	2.212	0	0	976	0	0	0	0	0	0	0	269	1.786	0
2	DR. J. L. MALLORQUIN	11.633	0	0	0	0	0	0	0	0	0	3.143	0	0	766	0
3	DR. RAUL PEÑA	3.552	0	0	0	0	0	0	0	0	0	0	0	0	107	0
4	DOMINGO MARTINEZ DE IRALA	4.625	0	0	0	0	0	0	0	0	0	0	0	0	0	0
5	HERNANDARIAS	40.301	483	0	877	0	0	0	0	0	358	0	426	0	667	208
6	IRUÑA	2.809	0	0	0	0	0	0	0	0	0	0	0	0	0	0
7	ITAKYRY	12.293	0	0	0	0	0	0	0	0	0	0	0	0	159	0
8	JUAN E. O'LEARY	12.483	0	0	0	0	0	0	0	0	0	0	0	0	507	0
9	LOS CEDRALES	5.960	0	0	0	0	0	0	0	393	0	0	0	0	0	0
10	MBARACAYU	3.437	0	0	0	0	0	0	0	0	0	0	0	0	86	0
11	MINGA GUAZU	39.023	0	0	0	0	0	0	0	0	0	0	0	0	518	0
12	MINGA PORÁ	7.832	0	0	0	0	0	0	0	0	0	0	0	0	475	0
13	NARANJAL	3.645	0	0	0	0	563	0	0	0	0	0	0	0	0	0
14	ÑACUNDAY	4.336	0	0	0	0	0	0	0	0	0	0	0	0	0	0
15	PRESIDENTE FRANCO	46.551	0	0	0	0	0	0	0	0	0	0	0	0	700	0
16	SAN ALBERTO	6.718	0	134	0	0	0	0	203	0	0	0	0	0	0	0
17	SAN CRISTOBAL	5.234	0	0	0	0	0	0	0	0	0	0	0	0	0	0
18	SANTA FE DEL PARANA	2.794	0	0	0	0	0	0	0	0	0	0	0	0	162	0
19	SANTA RITA	13.268	0	0	0	0	0	1.142	0	0	0	0	0	0	0	0
20	SANTA ROSA DEL MONDAY	3.511	0	0	0	0	0	0	0	0	0	0	0	0	0	0
21	TAVAPY	5.482	0	0	0	0	0	0	0	0	0	0	0	0	20	0
22	YGUAZU	6.468	0	0	0	0	0	0	0	0	0	0	0	0	211	0
TOTALES		425.766	2.695	134	877	976	563	1.142	203	393	358	3.143	426	269	6.164	208
% VOTOS EMITIDOS			1,12%	0,06%	0,36%	0,40%	0,23%	0,47%	0,08%	0,16%	0,15%	1,30%	0,18%	0,11%	2,55%	0,09%

10. ALTO PARANÁ

Resultados de votación para juntas municipales (continuación)

N°	DISTRITO	ELECTORES	MFCR	MCL	MIPSR	MIHP	MOEVE	HP	MPIAM	PPT	API	PDP	CDE	CJP	MDA	POICHO	OPT
1	CIUDAD DEL ESTE	183.811	0	0	0	0	649	0	0	5.922	0	0	4.988	1.005	616	1.773	9.058
2	DR. J. L. MALLORQUIN	11.633	0	0	0	0	0	0	0	0	0	0	0	0	0	0	0
3	DR. RAUL PEÑA	3.552	0	0	0	0	0	0	0	304	0	0	0	0	0	0	0
4	DOMINGO MARTINEZ DE IRALA	4.625	0	0	0	0	0	0	0	183	0	0	0	0	0	0	0
5	HERNANDARIAS	40.301	181	506	0	168	0	599	0	878	0	491	0	509	989	420	0
6	IRUÑA	2.809	0	0	0	0	0	0	0	0	0	0	0	0	0	0	0
7	ITAKYRY	12.293	0	0	0	0	0	0	0	2.112	489	0	0	0	0	37	0
8	JUAN E. O'LEARY	12.483	0	0	0	0	0	0	0	0	0	0	0	0	0	0	0
9	LOS CEDRALES	5.960	0	0	0	0	0	0	0	598	0	0	0	0	102	0	0
10	MBARACAYU	3.437	0	0	0	0	0	0	0	126	0	0	0	0	0	0	0
11	MINGA GUAZU	39.023	0	0	0	0	0	0	496	829	0	0	0	0	0	308	1.092
12	MINGA PORA	7.832	0	0	0	0	0	0	0	0	0	129	0	0	431	0	0
13	NARANJAL	3.645	0	0	0	0	0	0	0	0	0	0	0	0	0	0	0
14	ÑACUNDAY	4.336	0	0	0	0	0	0	0	611	0	0	0	0	0	0	0
15	PRESIDENTE FRANCO	46.551	0	0	0	0	0	0	0	1.315	0	1.683	0	599	908	0	0
16	SAN ALBERTO	6.718	0	0	0	0	0	0	0	223	0	259	0	121	0	76	0
17	SAN CRISTOBAL	5.234	0	0	0	0	0	0	0	278	0	0	0	0	0	0	0
18	SANTA FE DEL PARANA	2.794	0	0	0	0	0	0	0	0	0	0	0	0	0	0	0
19	SANTA RITA	13.268	0	0	1.304	0	0	0	0	255	0	0	0	0	0	0	0
20	SANTA ROSA DEL MONDAY	3.511	0	0	0	0	0	0	0	0	0	0	0	0	0	0	0
21	TAVAPY	5.482	0	0	0	0	0	0	0	176	0	0	0	0	0	70	0
22	YGUAZU	6.468	0	0	0	0	0	0	0	319	0	0	0	0	362	0	126
TOTALES		425.766	181	506	1.304	168	649	599	496	14.129	489	2.562	4.988	2.234	3.408	2.684	10.276
% VOTOS EMITIDOS			0,07%	0,21%	0,54%	0,07%	0,27%	0,25%	0,21%	5,85%	0,20%	1,06%	2,06%	0,92%	1,41%	1,11%	4,25%

10. ALTO PARANÁ

Resultados de votación para juntas municipales

Nº	DISTRITO	ELECTORES	FC	BLANCOS	NULOS	TOTAL	PARTICIPACION
1	CIUDAD DEL ESTE	183.811	1.241	2.965	6.396	95.051	51,71%
2	DR. J. L. MALLORQUIN	11.633	0	136	225	7.669	65,92%
3	DR. RAUL PEÑA	3.552	0	54	159	2.643	74,41%
4	DOMINGO MARTINEZ DE IRALA	4.625	0	59	81	3.324	71,87%
5	HERNANDARIAS	40.301	0	434	1.905	24.073	59,73%
6	IRUÑA	2.809	0	58	68	1.717	61,12%
7	ITAKYRY	12.293	0	198	387	7.503	61,03%
8	JUAN E. O'LEARY	12.483	0	121	381	7.480	59,92%
9	LOS CEDRALES	5.960	0	54	290	3.893	65,32%
10	MBARACAYU	3.437	0	76	61	2.228	64,82%
11	MINGA GUAZU	39.023	0	415	1.118	19.780	50,69%
12	MINGA PORÁ	7.832	0	94	381	5.594	71,42%
13	NARANJAL	3.645	0	42	76	2.302	63,16%
14	ÑACUNDAY	4.336	0	68	89	2.907	67,04%
15	PRESIDENTE FRANCO	46.551	0	715	1.213	26.122	56,11%
16	SAN ALBERTO	6.718	0	45	268	4.197	62,47%
17	SAN CRISTOBAL	5.234	0	69	204	3.698	70,65%
18	SANTA FE DEL PARANA	2.794	0	35	89	2.279	81,57%
19	SANTA RITA	13.268	0	201	371	8.546	64,41%
20	SANTA ROSA DEL MONDAY	3.511	0	56	33	2.483	70,72%
21	TAVAPY	5.482	0	115	111	4.132	75,37%
22	YGUAZU	6.468	0	104	298	3.949	61,05%
TOTALES		425.766	1.241	6.114	14.204	241.570	56,74%
% VOTOS EMITIDOS			0,51%	2,53%	5,88%		

Integración juntas municipales según organización política

JUNTA MUNICIPAL	ANR	PLRA	PPS	FTN	UNACE	PPQ	PEN	PPC	MPIGT	MPIRPT	MUA	AM	FG	MIPSR
10 ALTO PARANA	123	64	1	1	14	6	1	1	2	2	1	6	4	2
								PPT	API	PDP	CDE	MDA	OPT	TOTAL
								13	1	2	1	3	1	249

5.3 RESULTADOS Y ELECTOS POR CARGO

10. ALTO PARANÁ

Concejales electos por distrito

MUNICIPIO	ORDEN	PARTIDO	TITULARES	SUPLENTES	VOTOS
CIUDAD DEL ESTE	1	ANR	MIGUEL ANGEL CORONEL SOSA	NERI REINALDO CHAVEZ BARRETO	29.512
	2	PLRA	MARIA ESTER PORTILLO VERON	CARLOS CONTRERA MANCUELLO	18.999
	3	ANR	MARIA PERLA GLADYS RODRIGUEZ DE CABRAL	FELICITA CARDOZO DE PANIAGUA	14.756
	4	ANR	LILIAN GABRIELA GONZALEZ RODRIGUEZ	LIDER RAMON SPERRATTI GALINDO	9.837
	5	PLRA	TEODORO ANIBAL MERCADO CACERES	OSCAR HIGINIO MEZA ZAVAN	9.500
	6	OPT	CELSO MIRANDA	ROSALINA CUBAS ROJAS	9.058
	7	ANR	JUAN ANGEL NUÑEZ DUARTE	CLAUDELINO AGUINAGALDE CABRAL	7.378
	8	PLRA	EUSEBIO JAVIER BERNAL GOMEZ	GLORIA BEATRIZ ENCINA SAMUDIO	6.333
	9	PPT	HERMINIO CORVALAN FERNANDEZ	LUCILA GOMEZ ARCE	5.922
	10	ANR	ALEJANDRO ZACARIAS MCLEOD	JOSE MIGUEL JIMENEZ VICEZAR	5.902
	11	CDE	MIGUEL PRIETO VALLEJOS	HUGO DANIEL BENITEZ AVALOS	4.988
	12	ANR	JUAN CARLOS BARRETO MIRANDA	APARCIA CAROLINA CABALLERO ARAUJO	4.919
DR. J. L. MALLORQUIN	1	AM	ESTELA NOGUERA TORRES	NESTOR EVELIO CARDOZO ACUÑA	3.143
	2	ANR	LEANDRO RAMON OVELAR VIÑALES	TEOFILO MARIA GONZALEZ FRETES	2.994
	3	AM	GUSTAVO BENITEZ VAZQUEZ	DORIS DIAZ VERA	1.572
	4	ANR	RUBEN CABRAL GALEANO	EDGAR EDSON IRALA VIANA	1.497
	5	AM	DERLIS AGUSTIN ALFONZO HERRERA	MARCIAL BRITOS VERDUN	1.048
	6	ANR	ALDO ADRIAN CANTERO FRETES	ROQUE TRINIDAD BAEZ	998
	7	AM	ALFONSO OLMEDO LEZCANO	CRISTHIAN CHAVEZ AQUINO	786
	8	FG	CESAR RUBEN LOPEZ MONGES	ELADIO IRIARTE CAMPUZANO	766
	9	ANR	ALBA DIANA ORTIZ SANTACRUZ	CRISTHIAN ARIEL DIONICIO SANTANDER IBARROLA	749
	10	AM	BLAS GERARDO ACOSTA VERA	ALFONSO PAEZ CANTERO	629
	11	ANR	MANUEL ORTEGA ENCINA	DERLIS ALBERTO GONZALEZ IRALA	599
	12	AM	ALFREDO ACOSTA INCHAUSTI	CARLOS WALTER DRAKEFORD SANTANDER	524
DR. RAUL PEÑA	1	ANR	DAIANE MARY PIOVESAN	GILBERTO CASAGRANDA BENEDETTI	1.205
	2	PLRA	MARCIA CRISTINA PETRI DE CANO	BENJAMIN ALGARIN SOTELO	668
	3	ANR	CONCEPCION DOMINGUEZ PEREIRA	PANFILA CACERES CHAPARRO	603
	4	ANR	HUGO ALBERTO BRITIZ AGUIAR	AMADO CABALLERO MELGAREJO	402
	5	PLRA	MIGUEL OVIDIO FERNANDEZ LEZCANO	RAMON ARISTIDES MARTINEZ ACUÑA	334
	6	PPT	CLETO RAMON ACOSTA QUINTANA	GUILLERMO MACIEL	304
	7	ANR	SERGIO DARIO MARTINEZ PEREIRA	PORFIRIO AVALOS FERNANDEZ	301
	8	ANR	ARNALDO ARCE BRISUELA	LEONGINO MOREL VILLALBA	241
	9	PLRA	PROTACIO CHAVEZ PINO	GRACIELA CENTURION DE SOTELO	223
DOMINGO MARTINEZ DE IRALA	1	PLRA	ALCIDES RAMIREZ ARAUJO	MARIO NARCISO ALVARENGA MACIEL	1.508
	2	ANR	ERNANI JOSE HAMMES	FREDDY FROILAN MARTINEZ	1.466
	3	PLRA	ALBERTO RAMON ALMADA FARIÑA	DENIS RENE CENTURION SILVA	754
	4	ANR	ROBERTO CHAVEZ GIMENEZ	MIGUEL CHAVEZ GIMENEZ	733
	5	PLRA	ROSALINA HERMOSILLA FARIÑA	MARIA LUZ BENITEZ BALBUENA	503
	6	ANR	MARINES FATIMA DA COSTA	MERLINA CELESTE FLECHA	489
	7	PLRA	NILSON FERREIRA DA COSTA	ROBERTH CLAUDELINO BENEGAS CARRERA	377
	8	ANR	SILVIO MARTINEZ	ELVA MEDINA DE MARTINEZ	367
	9	PLRA	ALEXANDRE ROBERTO ENGELSING	LUIS ALBERTO LOPEZ PANIAGUA	302
HERNANDARIAS	1	ANR	OSCAR GUIDO VENIALGO MERCADO	WILMAR MONZON PAES	5.432
	2	PLRA	ALCIRA AGUEDA MARIA CACERES DE CASTILLO	DIOSVALDO FRANCO	3.732
	3	ANR	HUGO CESAR DUARTE ARMOA	FELIPE SANTIAGO ZORRILLA GIMENEZ	2.716
	4	PLRA	ALBERTO ANASTACIO BAEZ ARRIOLA	GERARDO GONZALEZ CARDOZO	1.866
	5	ANR	WILSON CESAR AYALA BAEZ	MARIA TERESA AVALOS DE ZAPATA	1.811
	6	ANR	CARLOS ALBERTO ROJAS MENESES	VIRGILIO VILLALBA BENITEZ	1.358
	7	PPS	ANICETO LOPEZ GONZALEZ	MIGUEL ANGEL ORTELLADO TORALES	1.278
	8	PLRA	JORGE DANIEL ARZAMENDIA ALVARENGA	CARLOS GUSTAVO COLMAN FIGUEREDO	1.244
	9	PPC	CRISTINA ESTHER ROJAS DE GIMENEZ	SALVADOR PINTO	1.149
	10	ANR	JHON EVERETT FLORENTIN ARAUJO	GUILLERMO ADRIAN VERA AMARILLA	1.086
	11	MDA	CARLOS ALBERTO BERGOTTINI AGUERO	JOSE MANUEL BERGOTTINI AGUERO	989
	12	PLRA	DEMETRIO SOLER RAMIREZ	ALBERTO RUBEN AYALA AGUILAR	933
IRUÑA	1	ANR	MAURICIO NICOLAU BERWIAN	MICHELI CAROLINA GAMARRA GERMANY	868
	2	PPQ	ANDRIO LUCIANO KEMPF SCHNEIDER	NERVI NODARI	470
	3	ANR	FRANCISCO RAMON SANCHEZ MACHUCA	HUGO ALBERTO BRITOS LOPEZ	434
	4	ANR	VALCIR JOSE FROHLICH FOLLMANN	LUCIO JOSE MEINHART	289
	5	PPQ	DARIO KUNZ	ELMAR JOSE ALLES	235
	6	ANR	JANETE TEREZINHA OTT ANDRIOLLI	CLAUDINEI ANTONIO FINKLER	217
	7	ANR	AUDELIN ANTONIO LOPEZ ORTIGOZA	ARNALDO ARIEL GAONA PANIAGUA	174
	8	PPQ	ALICE SIMON DE MARTINEZ	EMANUELLE DAYANE NODARI DE ANDRADE	157
	9	ANR	ROMERO GABRIEL ROYER	ODAIR JOSE RAMBO	145

10. ALTO PARANÁ

Concejales electos por distrito

MUNICIPIO	ORDEN	PARTIDO	TITULARES	SUPLENTES	VOTOS
ITAKRY	1	ANR	CESAR ADELQUIS VILLALBA PORTILLO	GUIDO DE JESUS OLMEDO MARTINEZ	2.772
	2	PPT	ARNALDO SAUL FRANCO MENDOZA	DIEGO ARMANDO FONSECA GOMEZ	2.112
	3	ANR	GUILLERMO WALTER ALVARENGA PORTILLO	MIRIAN AIDEE GONZALEZ DE SILVERO	1.386
	4	PLRA	JORGE LUIS ACOSTA GONZALEZ	GUMERCINDO FERNANDEZ AGUAYO	1.221
	5	PPT	LUIS CARLOS ACOSTA FONSECA	GABRIELA PEREIRA DE GULLON	1.056
	6	ANR	BERNARDO LUIS MENDEZ	FREDY OVELAR BRITZ	924
	7	PPT	PURISIMO CONCEPCION GULLON COLMAN	HUMBERTO ERASMO ACOSTA FONSECA	704
	8	ANR	ANGELICA SUARES DE BARRETO	HUGO BERNARDINO BARRETO VILLALBA	693
	9	PLRA	MARIA ELENA DENIS DE FERNANDEZ	ALBERTO RAMON GONZALEZ DAVALOS	611
	10	ANR	MIGDONIO RAMON GUERRERO ALCARAZ	ROSA NINFA PANIAGUA DE AGUILERA	554
	11	PPT	MARINA CLAUDIA DE LIMA OLIVEIRA	ADELAIDA ALFONZO	528
	12	API	ADRIAN MARTINEZ ACUÑA	AGUEDO PAREDEZ ACUÑA	489
JUAN E. O'LEARY	1	ANR	EVERALDO ACOSTA SILVA	ANASTACIO RUBEN GILL SALINAS	3.085
	2	PLRA	GERARDO CACERES CARDOZO	ALBERTO ISMAEL FRETEZ BUSANELLO	2.953
	3	ANR	ROQUE IDILIO RUIZ FRANCO	HILDA LOPEZ AYALA	1.543
	4	PLRA	BLAS ALCIDES CANO BARRIOS	FAVIO RUIZ DIAZ VIERA	1.477
	5	ANR	EDGAR ERNAN ALMADA SANTACRUZ	FABIO EVELIO BAEZ BAEZ	1.028
	6	PLRA	CRISTIAN DAVID ESCOBAR FLORENTIN	JAVIER BOBADILLA SANTACRUZ	984
	7	ANR	CRISTINO BRANDEL RUIZ DIAZ	RAFAELA HERMOSILLA DE GIMENEZ	771
	8	PLRA	LIDER EFREN GALLARDO GAONA	LEONCIO GUZMAN BRITZ	738
	9	ANR	NATIVIDAD CENTURION GIMENEZ	GUMERCINDO MARTINEZ ARANDA	617
	10	PLRA	DIONICIO GONZALEZ GONZALEZ	DELIO RUPERTO GAYOSO MILTOS	591
	11	ANR	GREGORIO MELGAREJO AYALA	ASUNCION ROMAN FRANCO	514
	12	FG	RAMON GONZALEZ ORTIZ	PEDRO DAMIAN CARDOZO CABRERA	507
LOS CEDRALES	1	ANR	LUCIANA PORCIONATO ACOSTA	JUAN RAMON BARRIOS AYALA	1.721
	2	ANR	CESAR ARMANDO ROMERO GIMENEZ	LUIS CARLOS GONZALEZ VAZQUEZ	861
	3	PPT	ANTONIO LOPEZ VILLALBA	LIZ ROSANA LOPEZ BENITEZ	598
	4	ANR	RODOLFO OCAMPO NOTARIO	HUGO ALBERTO GIMENEZ LOPEZ	574
	5	ANR	JOSE AURELIO MARTINEZ VILLALBA	AGUSTIN IGNACIO GONZALEZ ALMADA	430
	6	MUA	HERIBERTO DARIO MORINIGO PAIVA	NIDIA BEATRIZ GOMEZ ORTELLADO	393
	7	PLRA	CLAUDELINO RODRIGUEZ BRIZUELA	MARLI APARECIDA VELASCO	387
	8	ANR	SUSSI SANIE RAMIREZ DAVALOS	NINFA CARLINA ALFONZO ROLON	344
	9	PPT	DIANA BEATRIZ AMARILLA ARRUJA	ILDA PAEZ ADORNO	299
	10	PPQ	MAURICIO FABIAN CANTERO	EDINALDO ALBINO DA SILVA	299
	11	ANR	EDGAR MANUEL ALFONZO ROLON	BLANCA ROSANNA ALFONZO ROLON	287
	12	ANR	ERNESTO ALONSO ACOSTA	VICTOR HUGO GONZALEZ VILLALBA	246
MBARACAYU	1	PLRA	ADEJAIME ANACLETO PAVEI	ROSANI MARIA VOGEL DE VIAN	1.069
	2	ANR	JUSTO MARTINEZ LUGO	AURIO FRIGHETTO	613
	3	PLRA	FRANCISCO GABRIEL GAYOSO RODRIGUEZ	CRISTIANI CARINA MOHR DE WEBER	535
	4	PLRA	JUAN ALBERTO FRETES RODRIGUEZ	LILIANA AIVA ORTIZ	356
	5	ANR	REINALDO RIOS OJEDA	ALCIDIO MEDINA OTAZU	307
	6	PLRA	MERCEDES MARIA FURLAN FERRANDIN	LUIS GALEANO MARECOS	267
	7	PLRA	GLORIA ELISABET ACOSTA DE BOGADO	DIONISIO CHAMORRO	214
	8	ANR	ABRAHAN ZARZA MARTINEZ	MIRIAM LEONOR HEILBRUNN DE SHUSTER	204
	9	PLRA	DAVI BAKES	GILBERTO WOLF KLEINSCHMIDT	178
	10	ANR	PRISCO VILLAR GONZALEZ	NINFA BEATRIZ CAÑETE DE VILLAR	153
	11	PLRA	LEONCIO RAMON CALDERON OVELAR	JOSE DANIEL BARRIOS	153
	12	PEN	EDGAR RAMON FERREIRA CACERES	ROSALINO MONTIEL	143
MINGA GUAZU	1	ANR	LUCAS CABALLERO RUIZ	EDUARDO HIROITO ACOSTA PEREIRA	9.716
	2	ANR	OSCAR ROMERO ROA	EPIFANIO VERA FRANCO	4.858
	3	PLRA	ZONIA ALFONZO NUÑEZ	ALCIDES ALFONZO NUÑEZ	4.543
	4	ANR	ARTEMIO RAMON BAEZ GIMENEZ	JOSE GASPARETTE ORTEGA RUIZ	3.239
	5	ANR	CESAR EUDES MERELES PORTILLO	EDGAR ARNALDO AGUAYO MARTINEZ	2.429
	6	PLRA	BLAS ANTONIO BAEZ MARTINEZ	RAMON AGUILERA RIVERO	2.272
	7	ANR	EDGAR SEBASTIAN FRANCO BARRIOS	RAUL ENRIQUE GAUTO BOBADILLA	1.943
	8	ANR	LAURA FABIANA BARRETO CABALLERO	MANFREDO JORGE ROSSWAG PELISSIER	1.619
	9	PLRA	ARNALDO RAMON SOSA RUIZ DIAZ	SEBASTIAN RAMIREZ FERNANDEZ	1.514
	10	ANR	ROBERTO ALDERETE	CESAR DANIEL PAREDES NUÑEZ	1.388
	11	ANR	PROTO MEZA	ALICIO VERA RIO	1.215
	12	PLRA	JUAN CARLOS FRIEDELING GONZALEZ	FABIO DANIEL CUBILLA RAMIREZ	1.136
MINGA PORA	1	PLRA	RAMON ROBERTO ROLON	CELSO LEGUIZAMON ESPINOLA	1.564
	2	ANR	EBER ARNALDO ORTIZ GONZALEZ	JUAN BAUTISTA RUIZ DIAZ	1.160
	3	PLRA	MATILDE RUIZ DIAZ RODRIGUEZ	JUAN GABRIEL GENES DIAZ	782
	4	PPQ	IRACI PERINI	FABIO ANTONIO ARELLANO KOSSMANN	717
	5	ANR	LUIS GENARO BENITEZ AYALA	OSVALDO PERALTA GONZALEZ	580
	6	PLRA	NIMIO SALINAS LENSINA	LISA MABEL IREPA DE PORTILLO	521
	7	FG	MARTIN QUIÑONEZ CABRERA	GILBERTO GARAY MARTINEZ	475
	8	MDA	MARIA HILDA SANTACRUZ DE ESPINOLA	MARTIN MARTINEZ LOPEZ	431
	9	UNACE	OSMAR ANTONIO DELVALLE ROJAS	GLORIA ELISABETH LOPEZ	405
	10	PLRA	LADISLAO PORTILLO LARREA	MIGUEL AGUILAR ZARZA	391
	11	ANR	NERY DELVALLE ZOTELO	CARLOS ZARACHO AYALA	387
	12	PPQ	WALTER RODOLFO ESPINOLA GONZALEZ	CRISTHIAN BERNARDO OCAMPOS ROJAS	359

5.3 RESULTADOS Y ELECTOS POR CARGO

10. ALTO PARANÁ

Concejales electos por distrito (continuación)

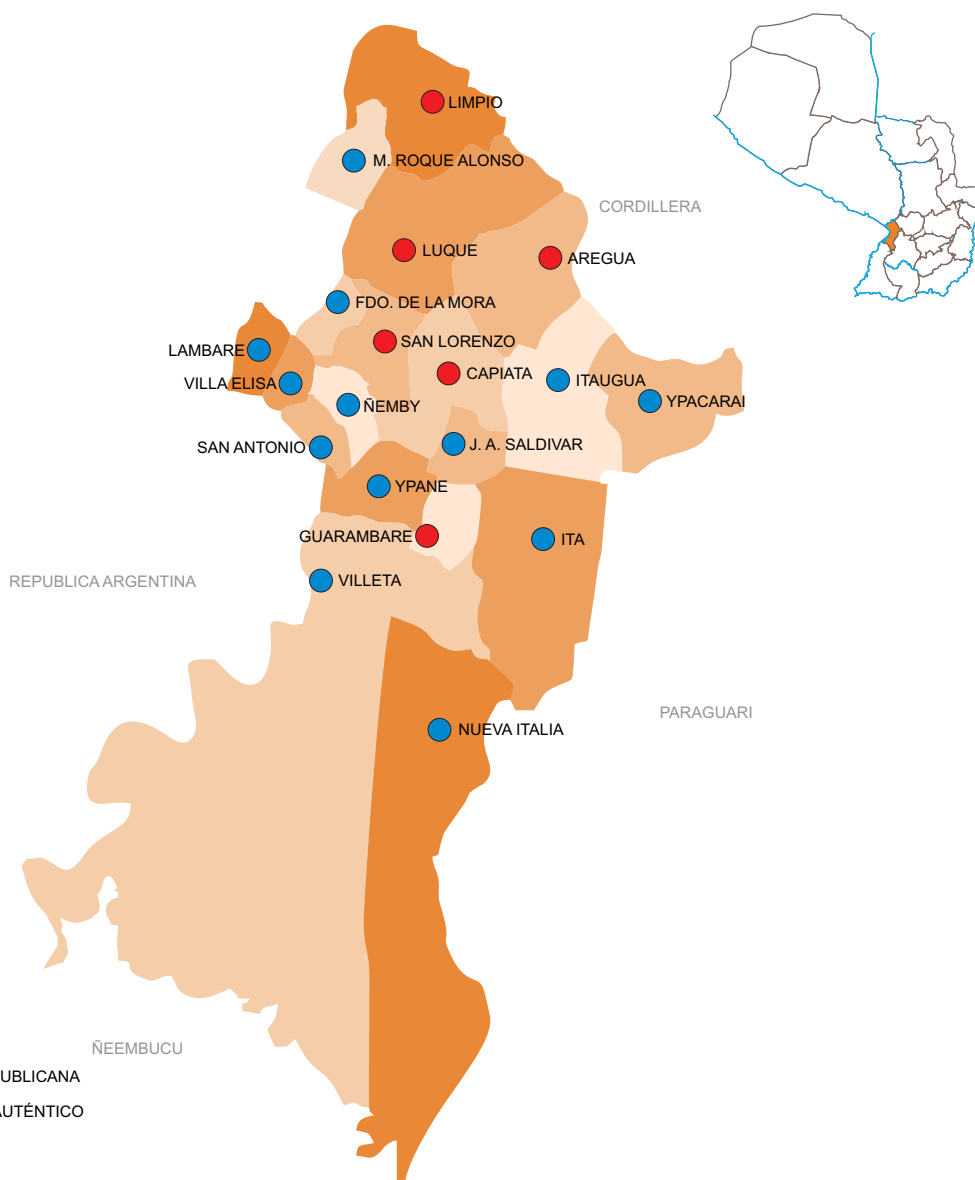
MUNICIPIO	ORDEN	PARTIDO	TITULARES	SUPLENTE	VOTOS
NARANJAL	1	ANR	DARCI NODARI	TATIANE GORETE DE CARVALHO	1.382
	2	ANR	GERSON ALEIXO TARGANSKI	CELSO TARGANSKI	691
	3	MPIGT	SILVIO OSCAR FINKLER	JOACI TAVARES PINHEIRO	563
	4	ANR	CASILDA DANIELA MENA DE LEIVA	PEDRO BRITZ OJEDA	461
	5	ANR	LIZ ROSANNA AGUIRRE	LEILA REGINA ORLANDO	346
	6	MPIGT	MAURO OSVALDO BOGADO ROJAS	CELIO DEMOZZI	282
	7	ANR	MAURI LOURENZONI	ENRIQUE BARBOZA MARTINEZ	276
	8	ANR	HETOR CLOVIS CIUPAK	JOSE LUIZ PINHEIRO	230
	9	ANR	JULIO FERNANDO LEIVA ALFONSO	LUIZ MANENTI	197
ÑACUNDAY	1	UNACE	PABLO DANIEL VERA RIOS	NICOLAS VERA RIOS	786
	2	ANR	BERNARDO CHAVEZ ACOSTA	BENICIO BENITEZ SOSA	771
	3	PPT	BLAS CONCEPCION RIVAS CABRAL	MILDER ANDRES RIVAS CABRAL	611
	4	PLRA	JULIO ESTEBAN GONZALEZ CABALLERO	JORGELINA MABEL VERA AVALOS	582
	5	UNACE	EDITH ZUNILDA VENIALGO CABALLERO	ANIBAL VENIALGO CABALLERO	393
	6	ANR	JULIO CESAR GOMEZ CRISTALDO	ISASIO MOSQUEIRA MALDONADO	386
	7	PPT	PLUTARCO BOGADO ALFONSO	ANTONIO PEREZ AMARILLA	306
	8	PLRA	CESAR BARUA CHAMORRO	ANGEL RAMIREZ DUARTE	291
	9	UNACE	JUAN VIDAL SOSA DOMINGUEZ	PEDRO LOPEZ NAVARRO	262
	10	ANR	VALDEIR BERLE MARLHORT	CORNELIO FRETES ACOSTA	257
	11	PPT	LOURDES DURANT YRIEL	FULGENCIO FELIX ESQUIVEL CRISTALDO	204
	12	UNACE	SANTIAGO LOPEZ NAVARRO	HIGINIO CABRAL FIGUEREDO	197
PRESIDENTE FRANCO	1	PLRA	JULIA GRACIELA FERREIRA	OSVALDO SANCHEZ PAREDES	9.571
	2	ANR	WILFRIDO BENITEZ GODOY	ROGELIO HUMBERTO PENAYO LOPEZ	6.963
	3	PLRA	LUCIO VERA	NERY NARCISO CACERES TORALES	4.786
	4	ANR	ADOLFO ACOSTA BENITEZ	VICENTE GAUTO	3.482
	5	PLRA	SEMION DUARTE DUARTE	TEOFILO GONZALEZ MARTINEZ	3.190
	6	PLRA	JOSE FELIX GUERIN GOMEZ	BASILIO TORALES CALASTRA	2.393
	7	ANR	BLANCA MIRIAN ACUÑA GARCIA	EMILIO RODRIGO SILVERO AQUINO	2.321
	8	PLRA	ROBERTO BRIZUELA CACERES	CLAUDIO MARTINEZ OLMEDO	1.914
	9	ANR	MIGUEL ANGEL GONZALEZ	MIGUEL ANGEL TORRES SANABRIA	1.741
	10	PDP	MARIA BARTOLA FERNANDEZ DE MARTINEZ	CICILIO TORRES HERRERA	1.683
	11	PLRA	FRANCISCO ROJAS	GLORIA LUCIANA VAZQUEZ DIAZ	1.595
	12	FTN	CESAR DARIO BENITEZ	VICTOR HUGO QUIROGA AMARILLA	1.458
SAN ALBERTO	1	ANR	NELSON EGER ESPINOLA MARTINEZ	NILTON PEREIRA NASCIMENTO	1.568
	2	PLRA	CARLOS HUGO GONZALEZ FLEITAS	GILDO ANTONIO CAÑIZA RODAS	925
	3	ANR	ZESIEL ALVES DE SOUSA	MARCOS ANTONIO MARTINS SOARES	784
	4	ANR	PEDRO VANDERLEI GOMES	AIRTON CAMPANHARO	523
	5	PLRA	CESAR ROLON ROMERO	MODESTO BRITZ BAEZ	463
	6	ANR	ELIZEU BATISTA ADAO	MARCELINO EDGAR AGUERO CACERES	392
	7	ANR	NORBERTO GONZALEZ FLEITAS	LUIS FERNANDO MIRACCA FERNANDEZ	314
	8	PLRA	LIDIO DE CONTO	ROBERTO BARRIOS CASTRO	308
	9	ANR	PABLO GONZALEZ CORREA	GABINO RAMON VALDEZ MORINIGO	261
	10	PDP	EDGAR SOCHTIG	EDSON SOARES MARTINS	259
	11	PLRA	DELIA MIRTA BENITEZ REYES	MARIA COCCO ACOSTA	231
	12	ANR	LUCIANO ZUCHELO	EDIELSON PEREIRA LOURENCO	224
SAN CRISTOBAL	1	ANR	GUSTAVO DANIEL SALINAS VILLALBA	TIMOTEO BENITEZ GONZALEZ	1.457
	2	UNACE	ODERLEI LUIZ HOHN	VALDECIR PAULO DEVITTE	945
	3	PLRA	GUIDO AVEL AYALA CORONEL	CRISTHIAN RUBEN GAONA AQUINO	745
	4	ANR	ALEJANDRO FERNANDEZ	MARIANO SILVA QUINTANA	729
	5	ANR	GIOVANI DAL TOE	LOIR DE SOUZA	486
	6	UNACE	CARLOS ALCIDES GAONA AQUINO	DENIS GABRIEL ACOSTA ALONSO	473
	7	PLRA	JAIR EGEWARTH ROHDEN	DANIEL PERALTA LOPEZ	373
	8	ANR	FELIX CHAPARRO MARECO	MARCO DUARTE IBAÑEZ	364
	9	UNACE	CARLOS BECKHAUSER	JEFFERSON LUIS FELIPETTI FRANCO	315
	10	ANR	DALIRIO MANTHEY	ALBERICO ROMERO	291
	11	PPT	CARLOS MIGUEL GIMENEZ VERA	JACINTO MARIN ROJAS	278
	12	PLRA	COZME DAMIAN GIMENEZ BENITEZ	IGNACIO BENITEZ BARRETO	248
SANTA FE DEL PARANA	1	UNACE	MAURI GRUETZMANN BERWALDT	ELDOR SJELENDER	930
	2	ANR	LUIS ALEXANDRE KUHNEN DOERNER	SOLANGE KUHNEN DOERNER	928
	3	UNACE	CLADEMIR JOSE STIVANIN	MARCELO CARLOS DE BRITO MATEUS	465
	4	ANR	JUAN ANGEL FIGUEREDO GOMEZ	MARIA IVETTE ALGARIN VDA DE NASCIBEM	464
	5	UNACE	REMIGIO GOMEZ GONZALEZ	BARTOLOME PEZOA MENDEZ	310
	6	ANR	JUAN MONTIEL	FERMIN RAMON GARCIA FERNANDEZ	309
	7	UNACE	GILSON BARWALDT VORPAGEL	ELISABETH MOREIRA RUIZ DIAZ	233
	8	ANR	FATIMA DOERNER MELNEK	WALTER MANUEL LOPEZ SAMUDIO	232
	9	UNACE	ROSANA MARGARETE SIMON	ARLINDO MARCELINO FARIA	186
	10	ANR	LUIS ALBERTO DUARTE MALDONADO	MARCELO POSSENTI SCARABELOT	186
	11	FG	RAIMUNDO COLMAN GONZALEZ	DIONISIO FLEITAS MAIDANA	162
	12	UNACE	OSMAR MENDEZ MARTINEZ	EMILIA DE OLIVEIRA MATHEUS	155

10. ALTO PARANÁ

Concejales electos por distrito

MUNICIPIO	ORDEN	PARTIDO	TITULARES	SUPLENTES	VOTOS
SANTA RITA	1	ANR	SIDINEI HEINEMANN ZUSE	VALMOR LUIZ VALCARENGHI	3.235
	2	PLRA	ARNALDO GOMEZ DIAZ	PEDRO RICARDO GOMEZ DIAZ	1.765
	3	ANR	ERADIO ELIS SANCHEZ TORRES	CARLOS MEZA RUIZ	1.618
	4	MIPSR	AIRTON SCHMIDT	NELMO LUIS RAUBER	1.304
	5	MPISRPT	LIRO OSMAR GORRIS	WOLFGANG ADRIAN URTLAUF ACOSTA	1.142
	6	ANR	FELICIANO JAVIER MARTINEZ	JUAN VIRGILIO GAUTO	1.078
	7	PLRA	LUIS ALBERTO ZELAYA ARAUJO	LUCIO YEGROS ROMERO	883
	8	ANR	JOSE ELADIO OJEDA PORTILLO	MONICA RAQUEL MARTINEZ DE GAMBA	809
	9	MIPSR	ARMANDO JOSE LEICHTWEIS	GILBERTO BUENO DE RAMOS	652
	10	ANR	ALBERTO LIDER AMARILLA CASCO	BLASIDA RIVEROS DE AMARILLA	647
	11	PLRA	JAVIER GUZMAN ZORRILLA SILVA	EULALIO BENITEZ DELGADO	588
	12	MPISRPT	VALTER OTAVIO MENSCH	SADI PADJARA	571
SANTA ROSA DEL MONDAY	1	ANR	CLAIRTON FEIX VOSS	ANDREIA ALINE WAGNER FEIX	1.987
	2	ANR	ROGERIO SCHOFFEN STEIN	EGOMAR LORENO KREMER	994
	3	ANR	FELIPE LUIS HECKLER	IVETE MARIA HOFFMANN	662
	4	ANR	RAFAEL FORLIN GROSS	LEONIR ANTONIO CALZA	497
	5	ANR	DIONICIO MEDINA ESCOBAR	BEBORA RAFAELA ROOS	397
	6	PLRA	NESTOR RAMON CORONEL NUÑEZ	ESTEBAN ADOLFO AMARILLA CARMONA	353
	7	ANR	LEILA CRISTIANE LAISMANN DE ELY	AMAURI PEDRO SCHRAMEL	331
	8	ANR	VANDERLEI OBERHERR	NELSON PERALTA BAEZ	284
	9	ANR	MAICON ENRIQUE KREMER PIELKE	JEFERSON KUNTZ	248
	10	ANR	ANDRE LUIZ BERNARDI BIZ	OSVINO HENSCHER	221
	11	ANR	ELIGIO INSFRAN MARECOS	PABLO JAVIER MARECOS DIAZ	199
	12	ANR	MELANIO ALBERCIO BOGARIN MENDIETA	CANISIO MEURER EICHELBERGER	181
TAVAPY	1	PLRA	ATANACIO VERA ROLON	MARTI VERA FLEITAS	1.949
	2	ANR	DARIO RAFAEL MENDEZ PICO	JORGE RAFAEL FRANCO ORTIZ	1.325
	3	PLRA	WILMA AUGUSTO DE DUARTE	MANUEL ERNESTO GARRIDO VERA	975
	4	ANR	ANIBAL IBARRA OCAMPOS	ARSENIO PATIÑO VALDEZ	663
	5	PLRA	EDUARDO SANCHEZ SANTACRUZ	DELIA GARAY DE VILLALBA	650
	6	PLRA	ADRIANO PASCUAL CARDOZO GALEANO	HUGO RAMON ACOSTA DOMINGUEZ	487
	7	ANR	ADOLFO LOPEZ PATIÑO	DOLLY CAROLINA FIGUEREDO SILVA	442
	8	PLRA	GERMAN VILLALBA ROJAS	SIMONI ISABEL KLEINSCHMITT RENNER	390
	9	ANR	GILBERTO AVALOS PORTILLO	CLAUDIO LEZCANO BENITEZ	331
YGUAZU	1	ANR	CIRO RAMON GONZALEZ BRITOS	JESUS MARIA BAEZ FARIÑA	1.885
	2	ANR	CANDIDO CIRILO GONZALEZ	VICTOR MANUEL ALCARAZ LOPEZ	943
	3	ANR	KAZUNORI SATO MAEDA	CANDIDO CABRAL RUIZ DIAZ	628
	4	PLRA	OSMAR GIMENEZ GIMENEZ	MARIO DAVALOS PAREDES	572
	5	ANR	SATURNINO MARTINEZ SOSA	WILSON ARIEL RAMIREZ MONGES	471
	6	ANR	GUSTAVO ADOLFO AYALA BAEZ	RAMON ARISTIDES ARANDA CHAMORRO	377
	7	MDA	REINERIO ISAAC VARGAS MACIEL	JULIA MACIEL RIVEROS	362
	8	PPT	REINALDO JAVIER VALDEZ ALMIRON	RICARDO AVILA FLOR	319
	9	ANR	DIOSNEL RICARDO	EBER MASATO SHIROSAWA ALFONZO	314
	10	PLRA	REINALDO VALDEZ	FLORENCIO PEDRO JARA	286
	11	ANR	TOMAS OVIEDO CORONEL	JOSE IGNACIO ORTIZ GALEANO	269
	12	ANR	CELSO PORTILLO CACERES	JOSEFINA LEZCANO VDA DE NARVAEZ	236

11. CENTRAL



- ASOCIACIÓN NACIONAL REPUBLICANA
- PARTIDO LIBERAL RADICAL AUTÉNTICO

Intendentes electos por distrito

MUNICIPIO	LISTA	SIGLAS	DESCRIPCIÓN	NOMBRE Y APELLIDO	VOTOS	
1	AREGUA	1	ANR	ASOCIACIÓN NACIONAL REPUBLICANA	HUMBERTO DENIS TORRES FLEYTAS	10.141
2	CAPIATA	1	ANR	ASOCIACIÓN NACIONAL REPUBLICANA	LUIS FERNANDO GONZALEZ OCAMPOS	27.743
3	FERNANDO DE LA MORA	2	PLRA	PARTIDO LIBERAL RADICAL AUTENTICO	ALCIDES RAMON RIVEROS CANDIA	25.344
4	GUARAMBARE	1	ANR	ASOCIACIÓN NACIONAL REPUBLICANA	JOSE ASUNCION VALLEJOS SERVIN	5.335
5	ITA	2	PLRA	PARTIDO LIBERAL RADICAL AUTENTICO	GLORIA VICENTA BENITEZ DE CANTERO	14.049
6	ITAUGUA	2	PLRA	PARTIDO LIBERAL RADICAL AUTENTICO	MIGUEL ANGEL MEZA ACOSTA	13.762
7	J. AUGUSTO SALDIVAR	2	PLRA	PARTIDO LIBERAL RADICAL AUTENTICO	DANIEL BAEZ	7.172
8	LAMBARE	2	PLRA	PARTIDO LIBERAL RADICAL AUTENTICO	ARMANDO RAMON GOMEZ AREVALO	21.630
9	LIMPIO	1	ANR	ASOCIACIÓN NACIONAL REPUBLICANA	CARLOS NESTOR PALACIOS OCAMPOS	15.300
10	LUQUE	1	ANR	ASOCIACIÓN NACIONAL REPUBLICANA	CARLOS ECHEVERRIA ESTIGARRIBIA	29.315
11	MARIANO R. ALONSO	2	PLRA	PARTIDO LIBERAL RADICAL AUTENTICO	CAROLINA ROCIO ARANDA FERNANDEZ	15.196
12	NUEVA ITALIA	2	PLRA	PARTIDO LIBERAL RADICAL AUTENTICO	OSVALDO ALCIDES KRAUSE HAUSMAN	2.753
13	ÑEMBY	2	PLRA	PARTIDO LIBERAL RADICAL AUTENTICO	LUCAS DAVID LANZONI ACOSTA	18.887
14	SAN ANTONIO	2	PLRA	PARTIDO LIBERAL RADICAL AUTENTICO	RAUL ISAAC MENDOZA RAMOS	10.240
15	SAN LORENZO	1	ANR	ASOCIACIÓN NACIONAL REPUBLICANA	ALBINO NESTOR FERRER ARAUJO	23.727
16	VILLA ELISA	2	PLRA	PARTIDO LIBERAL RADICAL AUTENTICO	RICARDO ADOLFO ESTIGARRIBIA MEDINA	12.367
17	VILLETA	2	PLRA	PARTIDO LIBERAL RADICAL AUTENTICO	TEODOSIO ROMILIO GOMEZ IBÁÑEZ	7.452
18	YPACARAI	2	PLRA	PARTIDO LIBERAL RADICAL AUTENTICO	RAUL FERNANDO NEGRETE CABALLERO	5.628
19	YPANE	2	PLRA	PARTIDO LIBERAL RADICAL AUTENTICO	HORACIO ORTIZ ALBRECHT	8.087

11. CENTRAL

Intendentes electos por distrito



AREGUA
ASOCIACION NACIONAL
REPUBLICANA
**HUMBERTO DENIS
TORRES FLEYTAS**



CAPIATA
ASOCIACION NACIONAL
REPUBLICANA
**LUIS FERNANDO
GONZALEZ OCAMPOS**



**FERNANDO DE LA
MORA**
PARTIDO LIBERAL
RADICAL AUTENTICO
**ALCIDES RAMON
RIVEROS CANDIA**



GUARAMBARE
ASOCIACION NACIONAL
REPUBLICANA
**JOSE ASUNCION
VALLEJOS SERVIN**



ITA
PARTIDO LIBERAL
RADICAL AUTENTICO
**GLORIA VICENTA
BENITEZ DE CANTERO**



ITAUGUA
PARTIDO LIBERAL
RADICAL AUTENTICO
**MIGUEL ANGEL
MEZA ACOSTA**



J. AUGUSTO SALDIVAR
PARTIDO LIBERAL
RADICAL AUTENTICO
**DANIEL
BAEZ**



LAMBARE
PARTIDO LIBERAL
RADICAL AUTENTICO
**ARMANDO RAMON
GOMEZ AREVALO**




LIMPIO
ASOCIACION NACIONAL
REPUBLICANA
**CARLOS NESTOR
PALACIOS OCAMPOS**



LUQUE
ASOCIACION NACIONAL
REPUBLICANA
**CARLOS
ECHEVERRIA ESTIGARRIBIA**



MARIANO R. ALONSO
PARTIDO LIBERAL
RADICAL AUTENTICO
**CAROLINA ROCIO
ARANDA FERNANDEZ**



NUEVA ITALIA
PARTIDO LIBERAL
RADICAL AUTENTICO
**OSVALDO ALCIDES
KRAUSE HAUSMAN**



ÑEMBY
PARTIDO LIBERAL
RADICAL AUTENTICO
**LUCAS DAVID
LANZONI ACOSTA**



SAN ANTONIO
PARTIDO LIBERAL
RADICAL AUTENTICO
**RAUL ISAAC
MENDOZA RAMOS**



SAN LORENZO
ASOCIACION NACIONAL
REPUBLICANA
**ALBINO NESTOR
FERRER ARAUJO**



VILLA ELISA
PARTIDO LIBERAL
RADICAL AUTENTICO
**RICARDO ADOLFO
ESTIGARRIBIA MEDINA**



VILLETA
PARTIDO LIBERAL
RADICAL AUTENTICO
**TEODOSIO ROMILIO
GOMEZ IBAÑEZ**



YPACARAI
PARTIDO LIBERAL
RADICAL AUTENTICO
**RAUL FERNANDO
NEGRETE CABALLERO**



YPANE
PARTIDO LIBERAL
RADICAL AUTENTICO
**HORACIO
ORTIZ ALBRECHT**

5.3 RESULTADOS Y ELECTOS POR CARGO

11. CENTRAL

Resultados de votación para intendente

N° DISTRITO	ELECTORES	ANR	PLRA	ASL	PRF	PDC	UNACE	PPQ	PEN	PJ	FG	PSDH	MINU	CJP	BLANCOS	NULOS	TOTAL	PARTICIPACION
1 AREGUA	34.760	10.141	8.086	0	0	0	434	0	0	0	0	0	0	0	256	540	19.457	55,98%
2 CAPIATA	109.686	27.743	20.380	0	0	0	0	0	0	0	0	0	0	2.183	633	1.574	52.513	47,88%
3 FERNANDO DE LA MORA	97.975	18.284	25.344	0	0	0	0	0	0	0	0	0	0	0	703	2.494	46.825	47,79%
4 GUARAMBARE	14.615	5.335	2.375	0	0	0	0	0	0	0	0	0	0	0	150	185	8.045	55,05%
5 ITA	43.891	12.357	14.049	0	0	0	110	0	0	0	0	0	0	0	208	542	27.266	62,12%
6 ITAUGUA	45.907	10.984	13.762	0	0	69	0	0	0	0	280	0	0	126	275	958	26.454	57,63%
7 J. AGUSTO SALDIVAR	29.562	4.445	7.172	0	0	0	367	0	251	0	211	0	0	0	254	707	13.407	45,35%
8 LAMBARE	98.912	17.144	21.630	0	0	0	0	0	0	0	0	0	0	0	1.226	7.053	47.053	47,57%
9 LIMPIO	55.311	15.300	14.407	0	0	0	0	0	0	0	0	0	0	761	385	917	31.770	57,44%
10 LUQUE	136.117	29.315	28.976	0	324	0	2.127	1.158	0	0	851	0	0	1.461	678	3.223	68.113	50,04%
11 MARIANO R. ALONSO	53.144	10.412	15.196	0	0	0	0	0	0	0	605	0	0	581	388	1.198	28.380	53,40%
12 NUEVA ITALIA	7.259	2.494	2.753	0	0	0	0	0	0	0	0	0	0	0	32	37	5.316	73,23%
13 ÑEMBY	67.451	15.900	18.887	0	0	0	0	0	0	0	0	0	401	210	425	1.196	37.019	54,88%
14 SAN ANTONIO	29.396	4.622	10.240	0	0	0	0	0	0	0	0	0	0	0	246	433	15.541	52,87%
15 SAN LORENZO	142.049	23.727	19.022	2.375	0	0	0	0	0	0	1.207	0	0	11.022	837	3.215	61.405	43,23%
16 VILLA ELISA	45.504	10.572	12.367	0	0	0	245	0	0	327	0	339	0	319	232	1.255	25.656	56,38%
17 VILLETA	20.216	6.937	7.452	0	0	0	0	0	0	0	0	0	0	0	336	250	14.975	74,07%
18 YPACARAI	15.515	4.416	5.628	0	0	0	0	0	0	0	0	0	0	0	110	220	10.374	66,86%
19 YPANE	26.892	6.257	8.087	0	0	0	382	0	0	0	472	0	0	0	255	697	16.150	60,06%
TOTALES	1.074.162	236.385	255.813	2.375	324	69	3.665	1.158	251	327	3.626	339	401	16.663	7.629	26.694	555.719	51,74%
% VOTOS EMITIDOS		42,54%	46,03%	0,43%	0,06%	0,01%	0,66%	0,21%	0,05%	0,06%	0,65%	0,06%	0,07%	3,00%	1,37%	4,80%		

11. CENTRAL

Resultados de votación para juntas municipales

N°	DISTRITO	ELECTORES	ANR	PLRA	ASL	CJA	CJGV	MC	PRF	PPS	PHP	PDC	UNACE	PPQ	AEP	PEN	PB	PPC
1	AREGUA	34.760	8.267	5.548	0	275	0	0	0	0	0	0	213	364	0	536	0	0
2	CAPIATA	109.686	23.260	16.587	0	0	0	0	433	0	0	0	1.087	0	0	0	0	0
3	FERNANDO DE LA MORA	97.975	17.360	16.442	0	0	0	0	0	0	0	0	2.387	1.956	0	935	0	0
4	GUARAMBARE	14.615	3.428	1.562	0	0	0	0	0	0	0	0	457	0	0	702	0	0
5	ITA	43.891	11.144	12.361	0	0	0	0	0	0	0	0	355	0	0	374	0	0
6	ITAUGUA	45.907	8.773	11.861	0	0	0	0	0	0	0	161	523	348	0	1.682	0	0
7	J. AUGUSTO SALDIVAR	29.562	3.545	6.659	0	0	0	0	0	0	0	0	508	0	0	666	0	0
8	LAMBARE	98.912	14.662	10.473	0	0	0	0	0	0	0	3.663	1.033	3.152	0	248	221	0
9	LIMPIO	55.311	12.198	10.890	0	0	0	0	0	0	0	0	817	0	0	0	0	0
10	LUQUE	136.117	24.758	24.780	0	0	0	0	383	0	0	0	3.651	1.828	0	1.474	0	0
11	MARIANO R. ALONSO	53.144	8.942	7.854	0	0	0	0	0	132	0	0	669	213	0	125	0	3.668
12	NUEVA ITALIA	7.259	2.438	2.656	0	0	0	0	0	147	0	0	0	0	0	110	0	0
13	ÑEMBY	67.451	9.846	13.326	0	0	0	0	0	184	0	0	1.001	1.036	0	820	0	0
14	SAN ANTONIO	29.396	3.013	6.313	0	0	0	998	0	0	0	0	451	601	2.139	0	0	0
15	SAN LORENZO	142.049	21.591	16.036	3.540	0	0	0	0	0	693	0	1.429	1.984	0	1.806	1.375	0
16	VILLA ELISA	45.504	9.111	10.560	0	0	0	0	0	0	0	0	528	654	0	453	0	0
17	VILLETA	20.216	5.101	4.137	0	0	952	0	0	1.523	0	0	167	0	0	490	0	0
18	YPACARAI	15.515	4.276	3.937	0	0	0	0	0	0	0	0	250	735	0	0	0	0
19	YPANE	26.892	5.828	6.630	0	0	0	0	0	0	0	0	523	0	0	228	0	0
TOTALES		1.074.162	197.541	188.612	3.540	275	952	998	816	1.986	693	3.824	16.049	12.871	2.139	10.649	1.596	3.668
% VOTOS EMITIDOS		35,50%	0,64%	33,90%	0,05%	0,17%	0,18%	0,15%	0,36%	0,12%	0,69%	2,88%	2,31%	0,38%	1,91%	0,29%	0,66%	

11. CENTRAL

Resultados de votación para juntas municipales (continuación)

N°	DISTRITO	ELECTORES	PIA	PTP	MIRC	PJ	PSD	PTV	MIEL	FG	PSDH	MUP	MUL	MKP	MIÑU	MOVI GAL	PPT	PDP
1	AREGUA	34.760	0	843	0	0	0	0	0	1.434	0	724	0	0	0	0	0	0
2	CAPIATA	109.686	1.168	0	354	1.887	0	0	0	1.044	0	0	0	0	0	0	0	0
3	FERNANDO DE LA MORA	97.975	0	0	0	0	0	0	0	0	0	0	0	0	0	0	0	0
4	GUARAMBARE	14.615	0	0	0	0	0	0	0	608	0	0	0	0	0	0	0	0
5	ITA	43.891	0	0	0	0	0	0	0	871	0	0	0	0	0	0	0	508
6	ITAUGUA	45.907	0	0	0	0	0	0	0	1.128	0	0	0	0	0	0	0	0
7	J. AUGUSTO SALDIVAR	29.562	152	0	0	0	0	0	0	230	0	0	0	0	0	0	0	0
8	LAMBARE	98.912	0	0	0	493	0	0	455	1.364	0	0	0	2.122	0	1.398	0	1.648
9	LIMPIO	55.311	0	0	0	0	0	0	0	1.345	0	0	1.929	0	0	0	0	0
10	LUQUE	136.117	0	0	0	906	0	0	0	1.875	213	0	0	0	0	0	0	460
11	MARIANO R. ALONSO	53.144	0	0	0	184	2.437	0	0	1.676	0	0	0	0	0	0	0	0
12	NUEVA ITALIA	7.259	0	0	0	0	0	0	0	0	0	0	0	0	0	0	0	0
13	NEMBY	67.451	1.320	0	0	3.966	0	0	0	532	420	0	0	0	228	0	0	752
14	SAN ANTONIO	29.396	0	0	0	0	0	0	0	546	0	0	0	0	0	0	0	0
15	SAN LORENZO	142.049	0	0	0	0	0	0	0	1.380	220	0	0	0	0	0	0	0
16	VILLA ELISA	45.504	239	0	0	441	0	0	0	499	1.185	0	0	0	0	0	0	0
17	VILLETA	20.216	0	0	0	124	162	296	0	420	0	0	0	0	0	0	345	0
18	YPACARAI	15.515	0	0	0	0	0	0	0	594	0	0	0	0	0	0	0	0
19	YPANE	26.892	0	250	0	0	0	0	0	590	94	0	0	0	0	0	0	296
TOTALES		1.074.162	2.879	1.093	354	8.001	2.599	296	455	16.136	2.132	724	1.929	2.122	228	1.398	345	3.664
% VOTOS EMITIDOS			0,52%	0,20%	0,06%	1,44%	0,47%	0,05%	0,08%	2,90%	0,38%	0,13%	0,35%	0,38%	0,04%	0,25%	0,06%	0,66%

11. CENTRAL

Resultados de votación para juntas municipales

N°	DISTRITO	ELECTORES	CJP	MDA	BLANCOS	NULOS	TOTAL	PARTICIPACION
1	AREGUA	34.760	202	0	381	983	19.770	56,88%
2	CAPIATA	109.686	2.660	0	992	3.043	52.515	47,88%
3	FERNANDO DE LA MORA	97.975	1.804	2.497	734	2.723	46.838	47,81%
4	GUARAMBARE	14.615	151	538	126	469	8.041	55,02%
5	ITA	43.891	227	0	657	803	27.300	62,20%
6	ITAUGUA	45.907	239	0	442	1.269	26.426	57,56%
7	J. AUGUSTO SALDIVAR	29.562	217	402	238	800	13.417	45,39%
8	LAMBARE	98.912	911	0	817	4.383	47.043	47,56%
9	LIMPIO	55.311	603	1.457	594	1.760	31.593	57,12%
10	LUQUE	136.117	1.241	2.208	1.123	3.299	68.199	50,10%
11	MARIANO R. ALONSO	53.144	538	0	452	1.534	28.424	53,48%
12	NUEVA ITALIA	7.259	0	0	76	129	5.556	76,54%
13	ÑEMBY	67.451	194	277	650	2.511	37.063	54,95%
14	SAN ANTONIO	29.396	0	406	240	891	15.598	53,06%
15	SAN LORENZO	142.049	5.626	1.018	849	3.937	61.484	43,28%
16	VILLA ELISA	45.504	352	0	335	1.274	25.631	56,33%
17	VILLETA	20.216	0	0	265	986	14.968	74,04%
18	YPACARAI	15.515	0	0	154	426	10.372	66,85%
19	YPANE	26.892	466	0	336	909	16.150	60,06%
TOTALES		1.074.162	15.431	8.803	9.461	32.129	556.388	51,80%
% VOTOS EMITIDOS			2,77%	1,58%	1,70%	5,77%		

Integración juntas municipales según organización política

JUNTA MUNICIPAL	ANR	PLRA	ASL	CJGV	MC	PPS	PDC	PPQ	AEP	PEN	PPC	PJ
11 CENTRAL	105	100	1	1	1	1	1	2	2	1	2	2
							PSD	FG	MJL	CJP	MDA	TOTAL
							1	2	1	1	1	225

5.3 RESULTADOS Y ELECTOS POR CARGO

11. CENTRAL

Concejales electos por distrito

MUNICIPIO	ORDEN	PARTIDO	TITULARES	SUPLENTES	VOTOS
AREGUA	1	ANR	JULIO ROBERTO TRINIDAD FERREIRA	SILVESTRE BARRETO	8.267
	2	PLRA	JORGE ADALBERTO ROLON FIGUEREDO	MARTA ELIZABETH FERNANDEZ GOMEZ	5.548
	3	ANR	MARIO DAVID TADEO CABALLERO HERMOSILLA	ARSENIO GRANCE DUARTE	4.134
	4	PLRA	JUAN DARIO ORTIZ BRITEZ	CLAUDIA ALDANA DIAZ CORTAZAR	2.774
	5	ANR	NARCISO OSVALDO OLMEDO GOMEZ	RUBEN SALVADOR CARRERA AGUERO	2.756
	6	ANR	SEVERIANO ANTONIO SOSA CRISTALDO	ALBERTO ROMILIO DECOUD INSAURRALDE	2.067
	7	PLRA	DEMETRIO FERNANDO VILLALBA RIVAROLA	ISIDRO TORRES FRANCO	1.849
	8	ANR	MELIANO FRANCO FLORENCIAÑEZ	VICTORIA RAQUEL FRANCO BRITEZ	1.653
	9	FG	ROLAND DANIEL FERNANDEZ RODAS	ROCIO SOLEDAD CABALLERO GAONA	1.434
	10	PLRA	VENANCIO SANCHEZ MEDINA	CARLOS ALCIDES MEDINA GONZALEZ	1.387
	11	ANR	ADRIANO ECHEVERRIA LEIVA	NILDA GRACIELA ECHEVERRIA DE BRACHO	1.378
	12	ANR	NESTOR FABIAN CABALLERO ROJAS	CARMEN CABRERA PEREZ	1.181
CAPIATA	1	ANR	NESTOR DAVID CASTELLANO ESCOBAR	ELADIO FLORENCIO SILVERA MARECOS	23.260
	2	PLRA	DARIO JAVIER TRINIDAD SALINAS	JORGE SANCHEZ	16.587
	3	ANR	LUIS BERNARDO GARCETE DOMINGUEZ	REINALDO BENEGAS GARAY	11.630
	4	PLRA	HUGO FELICIANO NAGEL MEZA	WALDO CESAR LEON MELGAREJO	8.294
	5	ANR	BERNARDO RAMON SOSA VIVEROS	JUAN DE LA CRUZ DECOUD ENCISO	7.753
	6	ANR	TRANQUILINO TALAVERA AYALA	RAMON GENARO GARCIA ESTIGARRIBIA	5.815
	7	PLRA	CARLOS GONZALEZ NOGUERA	VICTOR HUGO CAMPUZANO BENITEZ	5.529
	8	MARTIN	MARTIN ORUE VERA	CESAR VALENTIN ECHAGUE ARGANA	4.652
	9	PLRA	ARNALDO SALINAS BENITEZ	CRISTIAN AMERICO OCAMPOS PERALTA	4.147
	10	ANR	LAURA CRISTINA GAMARRA DE TALAVERA	NILDA MARGARITA FLORES DE CARVALLOS	3.877
	11	ANR	OSCAR AMERICO BARRETO BRIZUELA	LUIS ALBERTO BARRETO BRIZUELA	3.323
	12	PLRA	RAUL REINALDO ROJAS DENIS	CESAR ANIBAL JARA FERNANDEZ	3.317
FERNANDO DE LA MORA	1	ANR	MARIA INOCENCIA OVIEDO PAREDES	ARIEL FABRIZIO OJEDA AGUILERA	17.360
	2	PLRA	LUIS FERNANDO DE JESUS FRANCO VERGARA	HIGINIO ALEJANDRO RODAS SERVIN	16.442
	3	ANR	MARIO RUFINO ROLON AREVALOS	JUAN CARLOS MORENO	8.680
	4	PLRA	ROSA MARIA BENITEZ DE FRANCO	MIGUEL ANGEL ALONSO VALDEZ	8.221
	5	ANR	JUAN MARCELO RIVERA DOMINGUEZ	MATILDE GONZALEZ	5.787
	6	PLRA	JOSE MANUEL SOLIS	OSCAR NELSON IBAÑEZ RODRIGUEZ	5.481
	7	ANR	BLAS MARIA VELAZQUEZ TILLERIA	MANUEL MARIA GONZALEZ BOGARIN	4.340
	8	PLRA	DIONISIO ORTEGA	SILVANO TOMAS BRITEZ MIRANDA	4.111
	9	ANR	RUMILDO ALCIDES SAMUDIO PEÑA	DORA MARCELA REJALA ROJAS	3.472
	10	PLRA	JUAN BAUTISTA NUÑEZ MARTINEZ	ROMULO GONZALEZ RUIZ DIAZ	3.288
	11	ANR	VICTOR RAMON ISASI NOGUERA	PEDRO DAVID BENITEZ LOPEZ	2.893
	12	PLRA	NILSA PORASY CARMITA SANCHEZ VERGARA	ISIDORA ESPINOLA DE MORENO	2.740
GUARAMBARE	1	ANR	GLADIS LETICIA CACERES SAMUDIO	ANTONINO BENITEZ VILLALBA	3.428
	2	ANR	CRISPIN CIRILO VALLEJOS ALONSO	SANTIAGO LUIS CANTERO ORTIZ	1.714
	3	PLRA	ADRIAN DARIO VAESKEN VAZQUEZ	JUAN JOSE VAESKEN VAZQUEZ	1.562
	4	ANR	CANDIDO ARRUA ACOSTA	RAMON ALCIDES OCAMPO	1.143
	5	ANR	ANA MARIA FELIU DE ORUE	HILARIO OSMAR RIQUELME	857
	6	PLRA	LUIS ALBERTO RUIZ DIAZ SERVIN	VICTOR LORENZO MORINIGO FRETEZ	781
	7	PEN	MAXIMINO DANIEL ARGUELLO VALDEZ	CARLOS FERNANDO AMARILLA VALDEZ	702
	8	ANR	ERALIO UNSAIN RIVAS	MARIA ALEJANDRA VAESKEN CARDOZO	686
	9	FG	FREDY ARNALDO JARA ARMOA	PAOLA EUGENIA ARGUELLO CHAMORRO	608
	10	ANR	HUGO CESAR NARVAEZ	RUBEN DARIO SOSA MENDOZA	571
	11	MDA	OSCAR VICENTE CANTERO ARIAS	MARCOS SAMUEL JARA NOTARIO	538
	12	PLRA	ZENEIDA MAGDALENA LOPEZ MARTINEZ	MARIA GRACIELA MEZA SEGOVIA	521
ITA	1	PLRA	ORLANDO ALFREDO GAUTO LOPEZ	AMERICO GALEANO MARTINEZ	12.361
	2	ANR	IGNACIO EUSEBIO CARDENAS DOLDAN	JUAN MARTIN FEDERICO CARDENAS DOLDAN	11.144
	3	PLRA	JORGE LUIS DIMARTINO	VIDAL ZARACHO FRETES	6.181
	4	ANR	JORGE ANIBAL LOPEZ BRITEZ	ROBERTO HORALDO AMARILLA TORALES	5.572
	5	PLRA	RAFAEL VELAZQUEZ TOBAL	DESIDERIO ARZAMENDIA LOPEZ	4.120
	6	ANR	EMILIO ELICEL ACHUCARRO ACOSTA	ANA EMILIA VILLALBA AQUINO	3.715
	7	PLRA	DIANA JUDIT GIMENEZ OLMEDO	ELIGIO GIMENEZ INSFRA	3.090
	8	ANR	JUAN AQUILINO CABALLERO FIGUEREDO	FREDY LUIS MOLINAS ACOSTA	2.786
	9	PLRA	MARIO ALARCON	DIGNO RAMON CAPUTO FERNANDEZ	2.472
	10	ANR	ROQUE ANTONIO BRAJIN OVIEDO	OSCAR RANULFO SILVA NOE	2.229
	11	PLRA	MARCELINO OLMEDO BRITEZ	OSCAR ALBERTO MALDONADO FERREIRA	2.060
	12	ANR	PEDRO HERNAN CACERES CESPEDES	DERLIS LORENZO CABRERA LOPEZ	1.857

Concejales electos por distrito

MUNICIPIO	ORDEN	PARTIDO	TITULARES	SUPLENTES	VOTOS
ITAUGUA	1	PLRA	LUCIANO SALINAS JARA	ASCENCIO ACOSTA TRINIDAD	11.861
	2	ANR	TOMAS ANTONIO MORINIGO GUERRERO	ATILIO MANUEL DAIUB LOPEZ	8.773
	3	PLRA	MARIO GUSTAVO ORTIZ BOGARIN	EUSEBIA LEON DE YEGROS	5.931
	4	ANR	HORACIO DANIEL FERNANDEZ MORINIGO	EVER EDISON MORINIGO PENAYO	4.387
	5	PLRA	GLORIA ESTELA SALINAS DE GRAU	CRISPULO LOPEZ	3.954
	6	PLRA	RAMON CARDOZO CAMPUZANO	ODULIO OJEDA GIMENEZ	2.965
	7	ANR	LUCIANO CABRERA PALACIOS	RAIMUNDO ALCIDES SALCEDO DELGADO	2.924
	8	PLRA	WILFRIDO DELGADO ROMERO	ROLANDO DAVID GIMENEZ ESCURRA	2.372
	9	ANR	ANTONIO CUBILLA MELGAREJO	OSVALDO MARTINEZ SALINAS	2.193
	10	PLRA	MIRIAN VIOLETA SALINAS SOSA	MARLENE FELICITA SOSA PEREIRA	1.977
	11	ANR	FABIO RUBEN AGUERO ORTEGA	GLADYS ZUNILDA ORTEGA DE AGUERO	1.755
	12	PLRA	CATALINO LEON ORTEGA	FELIX JOEL SANTACRUZ OJEDA	1.694
J. AUGUSTO SALDIVAR	1	PLRA	CARLOS ALBERTO NUÑEZ FERNANDEZ	MELANIO BENITEZ NUÑEZ	6.659
	2	ANR	AGUEDO FLEITAS	RAFAEL BENITEZ ROLON	3.545
	3	PLRA	PERLA LOPEZ VILLALBA	EDGAR AMANCIO FIGUEREDO RUIZ DIAZ	3.330
	4	PLRA	EUSEBIO BAREIRO	JOSE LUIS GIMENEZ RIQUELME	2.220
	5	ANR	ENRIQUE MIGUEL SOLIS VALENZUELA	LIZ PATRICIA GONZALEZ GAMARRA	1.773
	6	PLRA	ANDRES MARTINEZ O'HINGGINS	VICENTE BENITEZ BENITEZ	1.665
	7	PLRA	DAVID SANCHEZ APUD	TIMOTEO NUÑEZ GONZALEZ	1.332
	8	ANR	EDGAR HIGINIO GIMENEZ	JUAN SILVIO FERREIRA SALDIVAR	1.182
	9	PLRA	BERNARDINO VARGAS ZARZA	RAMON DONATO BAEZ GOMEZ	1.110
	10	PLRA	ANTONIO LOPEZ MOREIRA	JUAN ESTEBAN VIGIL	951
	11	ANR	ANTONIA RIOS DE BAREIRO	VICTOR RAMON OCAMPOS VERA	886
	12	PLRA	ROSA IBARRA ACUÑA	GLADYS LUGO DE JARA	832
LAMBARE	1	ANR	SANTIAGO ARISTIDES MALDONADO	GUILLERMO RAMON LEZCANO BOGADO	14.662
	2	PLRA	ADOLFO AGUSTIN SOSA VILLALBA	LUIS CORONEL VALENZUELA	10.473
	3	ANR	BLAS IGNACIO DELGADO SANABRIA	FREDDY RAMON CARDOZO BORDON	7.331
	4	PLRA	NELSON MEDINA CANTERO	RAMON HERNAN GAONA TILLERIA	5.237
	5	ANR	ADOLFO LEZCANO MARTINEZ	WALBERTO ALONSO MONTIEL	4.887
	6	ANR	FERNANDO FERMIN BAEZ SILVERO	DIOMEDES YEGROS SERVIAN	3.666
	7	PDC	LUIS ALFREDO PACIELLO LACASA	HUGO CESAR FERREIRA ROMERO	3.663
	8	PLRA	LORENZO MENDIETA CABALLERO	PEDRO RODRIGUEZ VILLALBA	3.491
	9	PPQ	MARIA GLORIA DOMINGA VALENZUELA PASTORE	JUAN ALBERTO HERRERA ORREGO	3.152
	10	ANR	ROSA AGUSTIN GONZALEZ DANS	ALEJANDRO CEFERINO GARCIA	2.932
	11	PLRA	HECTOR DANIEL MOLINAS AVALOS	EDUARDO ADOLFO MOLINAS AVALOS	2.618
	12	ANR	VICTOR EGON SILVERA BAEZ	EFREN CARLOS RODRIGUEZ CACERES	2.444
LIMPIO	1	ANR	OSCAR DANIEL VAZQUEZ FERREIRA	MIGUEL ANGEL TORRES BENITEZ	12.198
	2	PLRA	LUIS REMIGIO VIDALLET FERREIRA	PASTOR ESTIGARRIBIA ZARATE	10.890
	3	ANR	LIZ MABEL GOMEZ JARA	OLGA CANDIA LOPEZ	6.099
	4	PLRA	OCTAVIO SCHATP BOGADO	ELIODORO MARECOS IBARROLA	5.445
	5	ANR	SILICIO GONZALEZ ENCINA	JOSE MANUEL AGUILAR BOGARIN	4.066
	6	PLRA	VICTOR NATALICIO GOMEZ VERLANGIERI	ALBERTO LEONOR CORONEL GAMARRA	3.630
	7	ANR	DANILO TOMAS VALLEJOS FERREIRA	ROGELIO GONZALEZ MARTINEZ	3.050
	8	PLRA	JUAN ANGEL GOMEZ DOMINGUEZ	BRIGIDO GONZALEZ RODRIGUEZ	2.723
	9	ANR	LUIS CARLOS ARRUA FERREIRA	FELIX FRANCISCO SILVERO SALINAS	2.440
	10	PLRA	NARCISO LUGO MENDEZ	AMADA TOMASA AMARILLA RIVAS	2.178
	11	ANR	BERNARDINO RUIZ	PEDRO IGNACIO BOGADO PEÑA	2.033
	12	MUL	GUSTAVO RAMIREZ AVEIRO	EUGENIO ELADIO MENDIETA GAVILAN	1.929
LUQUE	1	PLRA	RODRIGO DANIEL BLANCO AMARILLA	JORGE ANTONIO ACOSTA	24.780
	2	ANR	OSCAR RUBEN GONZALEZ CHAVES	MIGUEL MANCUELLO OZUNA	24.758
	3	PLRA	JOSE MANUEL ACHUCARRO GILL	FELIX SALVADOR LOPEZ SAGUIER	12.390
	4	ANR	CHRISTIAN OSVALDO VALDEZ CORONEL	CESAR RAMON CHIOLA MONDAINI	12.379
	5	PLRA	SILVERIO GUZMAN MOSQUEIRA BAEZ	LUIS ALBERTO LEZCANO CORONEL	8.260
	6	ANR	TEODORO GUMERCINDO VALDEZ ACOSTA	ALFREDO JULIAN SAMUDIO VILLALBA	8.253
	7	PLRA	FRANCISCA BEATRIZ FRANCO RODRIGUEZ	OSVALDO JAVIER NUÑEZ AQUINO	6.195
	8	ANR	JUAN ANGEL MARECOS ACOSTA	ALFREDO OZUNA SIMBRON	6.190
	9	PLRA	MARIA BELEN MALDONADO SILVA	ALAN ANTONIO RAMIREZ AYALA	4.956
	10	ANR	DIEGO JESUS ROMERO ORUE	CARLOS ELIAS SALVADOR TRINIDAD	4.952
	11	PLRA	CRISTHIAN RAMON BERNAL	JOSE LUIS ACOSTA SANABRIA	4.130
	12	ANR	JOSE ELISEO FERNANDEZ OVIEDO	ROLANDO DAVID MEDINA MIRANDA	4.126

5.3 RESULTADOS Y ELECTOS POR CARGO

11. CENTRAL

Concejales electos por distrito (continuación)

MUNICIPIO	ORDEN	PARTIDO	TITULARES	SUPLENTES	VOTOS
MARIANO R. ALONSO	1	ANR	JORGE RAMON MAGNO CANDIA PEREIRA	AMADO GERMAN GALEANO BENITEZ	8.942
	2	PLRA	ANIBAL RAFAEL GOMEZ GARCETE	MARCELO RAFAEL SALINAS GONZALEZ	7.854
	3	ANR	JULIAN AGUSTIN VEGA INFRAN	FLORENCIA CABRERA	4.471
	4	PLRA	FELIX ALBERTO ARRUA ALCARAZ	JOSE VERA ARANDA	3.927
	5	PPC	ANDRES LEOPOLDO CABALLERO	FRANCISCO VICENTE PRATTES SERVIAN	3.668
	6	ANR	SANTACRUZ GARAY	NILDA SUSANA RIOS	2.981
	7	PLRA	DELIO SALDIVAR NUÑEZ	OSCAR ANDRES CORONEL GAONA	2.618
	8	PSD	RODNEY ALLAN ORUE VALDEZ	MALCOMM ROBERTS ORUE VALDEZ	2.437
	9	ANR	EMANUEL VERON DIAZ	FIDENCIO OVELAR MARTINEZ	2.236
	10	PLRA	CHRISTIAN JAVIER JORGGE BENITEZ	AGUSTIN ORREGO ARMOA	1.964
	11	PPC	FELIPE BRITZ APOSTOLAQUI	NESTOR VALENTIN YERUTA DUARTE	1.834
	12	ANR	JUAN WALBERTO ZARATE NUÑEZ	SARA RIVEROS	1.788
NUEVA ITALIA	1	PLRA	OSCAR PELAGIO ZABALA HIDALGO	RUBEN DARIO SANCHEZ	2.656
	2	ANR	ALBA RAMONA ZAYAS DE RIQUELME	CARLOS JAVIER COUSIRATT GIMENEZ	2.438
	3	PLRA	RUBEN PINEDA	FRANCISCA GAMARRA DE CENTURION	1.328
	4	ANR	JULIA GRACIELA ZAYAS DE FARIÑA	GUSTAVO ATILIO SANABRIA SOTELO	1.219
	5	PLRA	SONIA ELIZABETH VILLASBOA ROMERO	FELIPE CASTILLO	885
	6	ANR	JORGE EVARISTO VALENZUELA RIVAROLA	MIRTA ISABEL SALINAS AMARILLA	813
	7	PLRA	HUGO REINALDO BARRIOS FIGUEREDO	JORGE OSMAR AGUILAR CABALLERO	664
	8	ANR	RUBEN GOMEZ MARECO	DIEGO AMADO GOMEZ MARECO	610
	9	PLRA	DOMINGO RAMON PATIÑO BENITEZ	DERLIS ALCIDES FIGUEREDO OZORIO	531
ÑEMBY	1	PLRA	EVER MARIO HERMOSILLA BENITEZ	HILARION FLECHA	13.326
	2	ANR	ELADIO JAVIER OSORIO FERNANDEZ	ALDO JAVIER GODOY	9.846
	3	PLRA	ALBERTO ISMAEL AGUERO CANTERO	SILVIO EMANUEL NUÑEZ FRANCO	6.663
	4	ANR	JORGE ANDRES ANTONIO OJEDA DA ROSA	OSCAR RAMON FLOR PEREZ	4.923
	5	PLRA	AGUEDA ACHINELLI DE LANZONI	RAMON IRALA BAEZ	4.442
	6	PJ	JOSE RAMON CANTERO ORTIZ	RICHARD EMILIANO CARMAGNOLA	3.966
	7	PLRA	BONIFACIA SALINAS DE MARTINEZ	LUCILA MABEL OCAMPOS DE GOMEZ	3.332
	8	ANR	MAXIMO ROMERO ROMERO	MARIA MONICA PAVON PORTILLO	3.282
	9	PLRA	HUGO GUSTAVO AYALA LEGUIZAMON	NELIDA RAQUEL RUIZ DIAZ MENDEZ	2.665
	10	ANR	JULIO CESAR VALLEJOS PINTOS	JOSE ENGELBERTO LOPEZ BOGADO	2.462
	11	PLRA	TERESA RAMONA LOPEZ DE CUBA	DANIEL BENITO FERREIRA	2.221
	12	PJ	OSCAR LUIS MARTINEZ ROMERO	MARCOS MARTINEZ	1.983
SAN ANTONIO	1	PLRA	MARIA LOURDES ESPINOLA VELAZQUEZ	ALBERTO RODRIGUEZ ALDERETE	6.313
	2	PLRA	LINA MERCEDES CORONEL LEGUIZAMON	MYRIAM TERESA CONTRERA DE GONZALEZ	3.157
	3	ANR	VICTOR MANUEL GOMEZ LUQUE	LORENZO VERA	3.013
	4	AEP	VICTOR HUGO DARDANO NUÑEZ SILVEIRA	GILBERTO ZACARIAS CABRERA VERA	2.139
	5	PLRA	ALCIBIADES AYALA RODRIGUEZ	NOLBERTO ARROYO OLMEDO	2.104
	6	PLRA	EDGAR MANUEL ARIAS VELAZQUEZ	MARIA ELENA MENDOZA SALINAS	1.578
	7	ANR	MIRTHA ELIZABETH VERA BAUER	LUIS IBAÑEZ ROMERO	1.507
	8	PLRA	VICTOR RAUL DELACRUZ	DERLIS LUCIANO ENRIQUEZ MARTINEZ	1.263
	9	AEP	JUAN VICENTE FERNANDEZ COLMAN	FEDERICO MARCIANO SOLEY ORTIZ	1.070
	10	PLRA	IDALINO MENDOZA BARRIOS	BASILIA CABALLERO PEREZ	1.052
	11	ANR	WILBERTO CENTURION BOGADO	FILOSNILA CENTURION DE JARA	1.004
	12	MC	RAMON ALBERTO PALACIOS GOMEZ	MARIA LAURA VILLALBA BENITEZ	998
SAN LORENZO	1	ANR	NELSON DANIEL PERALTA TORRES	FELIPE NERY QUIÑONEZ ALMADA	21.591
	2	PLRA	LUIS FEDERICO FRANCO ALFARO	ALBERTO DOMICIANO QUINTANA JIMENEZ	16.036
	3	ANR	ALCIBIADES QUIÑONEZ AYALA	PEDRO TOMAS MARTINEZ CUENCA	10.796
	4	PLRA	OVIDIO PASTOR ORTIZ	JUAN CARLOS ROJAS VERA	8.018
	5	ANR	CARLOS ANTONIO FERREIRA RAMIREZ	CLAUDELINO ARGUELLO	7.197
	6	CJP	SILVIA NOEMI MENDIETA ROMERO	ESTEBAN BONIFACIO ORTEGA OJEDA	5.626
	7	ANR	IGNACIO BRITZ RUIZ	GLORIA RAQUEL FERNANDEZ ESPINOZA	5.398
	8	PLRA	OSVALDO GOMEZ OJEDA	SIGFRIDO RAMON GONZALEZ BARRIOS	5.345
	9	ANR	HERNAN LIDIO DOMINGUEZ FERRAS	LORENZO SIGNIO RAMIREZ GONZALEZ	4.318
	10	PLRA	DOROTEA VILLARREAL MONTIEL	JULIO CESAR FARIÑA MARTINEZ	4.009
	11	ANR	HUGO JAVIER LEZCANO PERALTA	OBDULIO ALVARENGA ALVARENGA	3.599
	12	ASL	ALFREDO LEZCANO	ALFREDO RAMON GIMENEZ MARABEL	3.540

11. CENTRAL

Concejales electos por distrito

MUNICIPIO	ORDEN	PARTIDO	TITULARES	SUPLENTES	VOTOS
VILLA ELISA	1	PLRA	ALBINO GONZALEZ VILLALBA	DIGNO ESMERITO ROA	10.560
	2	ANR	MIGUEL ANGEL FRETES ALMADA	TERESITA CONCEPCION FLEITAS DE FRETES	9.111
	3	PLRA	LAURA ANDREA AMARILLA MARTINEZ	NELSON ALCIDES DUARTE VAZQUEZ	5.280
	4	ANR	VICTOR ATILIO COGLIOLO GONZALEZ	FELICIANA FLORENTIN VDA DE BELOTTO	4.556
	5	PLRA	JORGE AGUSTIN LARROZA LOPEZ	LORENA FAVIOLA NUÑEZ ROJAS	3.520
	6	ANR	OSCAR DELVALLE	MIGUEL QUINTEROS CACERES	3.037
	7	PLRA	EDILBERTO CARBALLO MARTINEZ	CELEDONIA CENTURION DE BERNAL	2.640
	8	ANR	TITO DANIEL LOPEZ PERALTA	SILVIO SANCHEZ RIOS	2.278
	9	PLRA	BERNARDO RAMON ACOSTA AMARILLA	APOLINAR ROLON GAVILAN	2.112
	10	ANR	JUAN CARLOS TOFFOLETTI MARTINEZ	GERARDO RAMON PARODI AKEMARK	1.822
	11	PLRA	EVER HUGO DELVALLE PORTILLO	CLOTILDE LOPEZ RIOS	1.760
	12	ANR	ROSSANA EDITH GOMEZ ORTIGOZA	MARIA BERTILDA NOGUERA ALMADA	1.519
VILLETA	1	ANR	RICARDO ARROYO TORRES	EUGENIO RAMON SACCOMANI CABALLERO	5.101
	2	PLRA	WILSON RODRIGUEZ AGUAYO	ARTHURO DAMIAN KRAYACICH	4.137
	3	ANR	LIDER ALBERTO NUÑEZ GONZALEZ	CRISTHIAN DANIEL NUÑEZ	2.551
	4	PLRA	PEDRO JUAN ALMADA ARANDA	DARIO JAVIER FERNANDEZ CHAVEZ	2.069
	5	ANR	MARIA DEL CARMEN GAMARRA DE VEGA	CARLOS DARIO ARROYO TORRES	1.700
	6	PPS	LUIS ALBERTO VERON ARRUA	FELIX ELIAS RUIZ DIAZ DEL PUERTO	1.523
	7	PLRA	LUCIANO ROJAS OVIEDO	DECILIO AGUAYO ZIMNAVODA	1.379
	8	ANR	CARLOS RAMON ORUE GIMENEZ	JOSE ANIBAL OVIEDO BAUZA	1.275
	9	PLRA	ARNALDO DE LA CRUZ CENTURION GONZALEZ	ARNILDO ARMIN AGUAYO NUÑEZ	1.034
	10	ANR	CHRISTIAN ARIEL AGUAYO	ANGEL MOREL	1.020
	11	CJGV	DIEGO FERNANDO JARA DELVALLE	LIZ ROSARIO LEZCANO KRAYACICH	952
	12	ANR	CARLOS MARCELINO CHAVEZ MENDOZA	FERNANDO RUIZ	850
YPACARAI	1	ANR	ROSA NATHALIA GALEANO DE BECKER	MARCELO IVAN MARTINEZ CORONEL	4.276
	2	PLRA	MABEL BEATRIZ CARDENAS AMARILLA	MIRTHA CONCEPCION ALCARAZ DE GONZALEZ	3.937
	3	ANR	JUAN CARLOS ACOSTA ESPINOLA	CARLOS MARCIAL MEZA FERNANDEZ	2.138
	4	PLRA	CESAR DESIDERIO NEGRETE CABALLERO	SILVINO MOREL CANDIA	1.969
	5	ANR	CESAR RAMON DOMINGUEZ CENTURION	VICTOR DANIEL GOMEZ JIMENEZ	1.425
	6	PLRA	SERGIO ANTONIO BENEGAS PEREZ	LUIS ALBERTO MEZA SALINAS	1.312
	7	ANR	RAMON VALENTIN FRANCO ORUE	JUSTO RAMON PARQUET RODRIGUEZ	1.069
	8	PLRA	AMILCAR JOSE YEGROS OVIEDO	CIRILO LEDESMA SANCHEZ	984
	9	ANR	NELSON GAMARRA	OSVALDO MONTIEL MARTINEZ	855
	10	PLRA	CELIA CLOTILDE BAEZ DE MORINIGO	MANUEL PATIÑO ALVAREZ	787
	11	PPQ	MIGUEL ANGEL VILLAGRA ALMADA	MARIO MILCIADES ALFONZO VILLASANTTI	735
	12	ANR	CARLOS JAVIER MORAY MUÑOZ	ALBERTO DANIEL ELIAS FARIÑA	713
YPANE	1	PLRA	DILIO ORTIZ ALBRECHT	DILIO HORACIO ORTIZ BUCHHOLZ	6.630
	2	ANR	ENRIQUE ULISE ARRUA ENCISO	NERY MARTINEZ VILLAMAYOR	5.828
	3	PLRA	HECTOR JOSE TELLEZ ALONSO	TRANQUILINO OJEDA PEREZ	3.315
	4	ANR	JUAN DE ROSA BOBADILLA GOMEZ	ISIDRO GODOY VILLANUEVA	2.914
	5	PLRA	NORMA ELIZABETH RODAS CABRERA	LIZ MERARI DELAGRACIA OCAMPO	2.210
	6	ANR	PETRONA ESPINOLA DE AYALA	MARTHA BEATRIZ NUÑEZ DE MARTINEZ	1.943
	7	PLRA	AMADO MARTINEZ FLORES	RAFAEL MARTINEZ FLORES	1.658
	8	ANR	ANGEL RAMON GENES COLMAN	GABRIEL ANTONIO ALONZO ADORNO	1.457
	9	PLRA	MARCIAL JIMENEZ AREVALOS	SEBASTIAN JIMENEZ AREVALOS	1.326
	10	ANR	RUBEN DARIO CABRAL GONZALEZ	MIGUEL ANGEL SULIN NOGUERA	1.166
	11	PLRA	JULIO CESAR OVIEDO LOPEZ	BRAULIO MARTIN LOPEZ OVIEDO	1.105
	12	ANR	MILCIADES PASTOR SAMANIEGO BENITEZ	PABLINO GALVAN CESPEDES	971

5.3 RESULTADOS Y ELECTOS POR CARGO

12. ÑEEMBUCÚ



Intendentes electos por distrito

MUNICIPIO	LISTA	SIGLAS	DESCRIPCIÓN	NOMBRE Y APELLIDO	VOTOS	
1	PILAR	1	ANR	ASOCIACIÓN NACIONAL REPUBLICANA	CRISTOBAL ALFREDO STETE GHIRINGHELLI	7.648
2	ALBERDI	1	ANR	ASOCIACIÓN NACIONAL REPUBLICANA	FEDERICO RAMON CENTURION ACOSTA	2.366
3	CERRITO	1	ANR	ASOCIACIÓN NACIONAL REPUBLICANA	PATRICIO AYALA ALMIRON	1.250
4	DESMOCHADOS	1	ANR	ASOCIACIÓN NACIONAL REPUBLICANA	OSCAR GALEANO VELOSO	866
5	GRAL. JOSE E. DIAZ	1	ANR	ASOCIACIÓN NACIONAL REPUBLICANA	LEONARDO BARRIOS SILVA	1.087
6	GUAZU CUA	1	ANR	ASOCIACIÓN NACIONAL REPUBLICANA	CESAR HUMBERTO SANCHEZ MACHADO	523
7	HUMAITA	1	ANR	ASOCIACIÓN NACIONAL REPUBLICANA	VICTOR CASIMIRO BORDOLI BRITZ	849
8	ISLA UMBU	2	PLRA	PARTIDO LIBERAL RADICAL AUTENTICO	JORGE MILCIADES MARECOS VELOSO	1.216
9	LAURELES	1	ANR	ASOCIACIÓN NACIONAL REPUBLICANA	IGNACIO PATRICIO FRETES ACOSTA	928
10	MAYOR J. MARTINEZ	1	ANR	ASOCIACIÓN NACIONAL REPUBLICANA	EDULFO GAONA OVELAR	949
11	PASO DE PATRIA	1	ANR	ASOCIACIÓN NACIONAL REPUBLICANA	ROLANDO GREGORIO ARRUA ACEVEDO	590
12	SAN JUAN BAUTISTA	2	PLRA	PARTIDO LIBERAL RADICAL AUTENTICO	MARCIAL TORRES ROJAS	1.264
13	TACUARAS	1	ANR	ASOCIACIÓN NACIONAL REPUBLICANA	EFREN LOPEZ MERELES	1.140
14	VILLA FRANCA	1	ANR	ASOCIACIÓN NACIONAL REPUBLICANA	MARCOS ARNOLDO BENITEZ TELLES	409
15	VILLA OLIVA	1	ANR	ASOCIACIÓN NACIONAL REPUBLICANA	EUSEBIA RAMONA MUSA VDA DE FRANCO	1.008
16	VILLALBIN	1	ANR	ASOCIACIÓN NACIONAL REPUBLICANA	MILCIADES ANTONIO MENDIETA ORTIZ	839

12. ÑEEMBUCÚ

Intendentes electos por distrito



PILAR
ASOCIACION NACIONAL
REPUBLICANA
**CRISTOBAL ALFREDO
STETE GHIRINGHELLI**



ALBERDI
ASOCIACION NACIONAL
REPUBLICANA
**FEDERICO RAMON
CENTURION ACOSTA**



CERRITO
ASOCIACION NACIONAL
REPUBLICANA
**PATRICIO
AYALA ALMIRON**



DESMOCHADOS
ASOCIACION NACIONAL
REPUBLICANA
**OSCAR
GALEANO VELOSO**



GRAL. JOSE E. DIAZ
ASOCIACION NACIONAL
REPUBLICANA
**LEONARDO
BARRIOS SILVA**



GUAZU CUA
ASOCIACION NACIONAL
REPUBLICANA
**CESAR HUMBERTO
SANCHEZ MACHADO**



HUMAITA
ASOCIACION NACIONAL
REPUBLICANA
**VICTOR CASIMIRO
BORDOLI BRITZ**



ISLA UMBU
PARTIDO LIBERAL
RADICAL AUTENTICO
**JORGE MILCIADES
MARECOS VELOSO**



LAURELES
ASOCIACION NACIONAL
REPUBLICANA
**IGNACIO PATRICIO
FRETES ACOSTA**



MAYOR J. MARTINEZ
ASOCIACION NACIONAL
REPUBLICANA
**EDULFO
GAONA OVELAR**



PASO DE PATRIA
ASOCIACION NACIONAL
REPUBLICANA
**ROLANDO GREGORIO
ARRUA ACEVEDO**




SAN JUAN BAUTISTA
PARTIDO LIBERAL
RADICAL AUTENTICO
**MARCIAL
TORRES ROJAS**



TACUARAS
ASOCIACION NACIONAL
REPUBLICANA
**EFREN
LOPEZ MERELES**



VILLA FRANCA
ASOCIACION NACIONAL
REPUBLICANA
**MARCOS ARNOLDO
BENITEZ TELLES**



VILLA OLIVA
ASOCIACION NACIONAL
REPUBLICANA
**EUSEBIA RAMONA
MUSA VDA DE FRANCO**



VILLALBIN
ASOCIACION NACIONAL
REPUBLICANA
**MILCIADES ANTONIO
MENDIETA ORTIZ**

12. ÑEEMBUCÚ

Resultados de votación para intendente

Nº	DISTRITO	ELECTORES	ANR	PLRA	UNACE	PPQ	ACPT	APGDM	PEN	AUP	FG	BLANCOS	NULOS	TOTAL	PARTICIPACION
1	PILAR	23.256	7.648	7.436	0	0	0	0	0	576	0	175	316	16.151	69,45%
2	ALBERDI	6.225	2.366	0	373	0	0	0	0	0	0	57	215	3.011	48,37%
3	CERRITO	3.601	1.250	0	0	0	1.127	0	0	0	0	22	15	2.414	67,04%
4	DESMOCHADOS	1.415	866	0	0	0	0	0	0	0	0	79	0	945	66,78%
5	GRAL. JOSE E. DIAZ	2.969	1.087	0	0	89	0	743	0	0	0	22	63	2.004	67,50%
6	GUAZU CUA	1.409	523	0	0	0	0	0	0	0	0	259	93	875	62,10%
7	HUMAITA	2.297	849	738	0	0	0	0	0	0	0	26	23	1.636	71,22%
8	ISLA UMBU	2.329	655	1.216	0	0	0	0	0	0	0	33	33	1.937	83,17%
9	LAURELES	2.514	928	776	2	11	0	0	0	0	0	19	59	1.795	71,40%
10	MAYOR J. MARTINEZ	3.315	949	422	0	737	0	0	0	0	3	13	84	2.208	66,61%
11	PASO DE PATRIA	1.481	590	523	0	0	0	0	0	0	0	9	11	1.133	76,50%
12	SAN JUAN BAUTISTA	3.799	1.157	1.264	0	0	0	0	109	0	0	29	45	2.604	68,54%
13	TACUARAS	2.676	1.140	0	398	0	0	0	0	0	0	60	65	1.663	62,14%
14	VILLA FRANCA	919	409	223	0	0	0	0	0	0	0	8	7	647	70,40%
15	VILLA OLIVA	2.542	1.008	955	0	0	0	0	0	0	0	18	12	1.993	78,40%
16	VILLALBIN	1.951	839	411	0	0	0	0	0	0	0	22	19	1.291	66,17%
TOTALES		62.698	22.264	13.964	773	837	1.127	743	109	576	3	851	1.060	42.307	67,48%
% VOTOS EMITIDOS			52,62%	33,01%	1,83%	1,98%	2,66%	1,76%	0,26%	1,36%	0,01%	2,01%	2,51%		

12. ÑEEMBUCÚ

Resultados de votación para juntas municipales

N°	DISTRITO	ELECTORES	ANR	PLRA	JGP	UNACE	PPQ	ACPT	APGDM	PEN	FG	CJP	BLANCOS	NULOS	TOTAL	PARTICIPACION
1	PILAR	23.256	6.699	4.717	426	799	405	0	0	748	638	609	284	820	16.145	69,42%
2	ALBERDI	6.225	2.038	0	0	184	0	0	0	0	565	0	39	186	3.012	48,39%
3	CERRITO	3.601	1.211	0	0	238	0	810	0	0	0	0	59	96	2.414	67,04%
4	DESMOCHADOS	1.415	823	68	0	0	0	0	0	0	0	0	6	48	945	66,78%
5	GRAL. JOSE E. DIAZ	2.969	1.030	0	0	0	322	0	510	0	0	9	55	78	2.004	67,50%
6	GUAZU CUA	1.409	532	295	0	0	0	0	0	0	0	0	22	26	875	62,10%
7	HUMAITA	2.297	896	649	0	0	0	0	0	0	0	0	56	35	1.636	71,22%
8	ISLA UMBU	2.329	706	1.147	0	0	0	0	0	0	0	0	56	28	1.937	83,17%
9	LAURELES	2.514	870	674	0	90	57	0	0	0	0	0	47	56	1.794	71,36%
10	MAYOR J. MARTINEZ	3.315	859	248	0	0	694	0	0	0	277	0	32	98	2.208	66,61%
11	PASO DE PATRIA	1.481	644	385	0	50	0	0	0	0	0	0	29	25	1.133	76,50%
12	SAN JUAN BAUTISTA	3.799	1.140	1.228	0	0	0	0	0	121	0	0	71	44	2.604	68,54%
13	TACUARAS	2.676	845	310	0	178	0	0	0	0	179	0	46	105	1.663	62,14%
14	VILLA FRANCA	919	415	181	0	26	0	0	0	0	0	0	13	12	647	70,40%
15	VILLA OLIVA	2.542	911	851	0	139	0	0	0	0	0	0	41	51	1.993	78,40%
16	VILLALBIN	1.951	656	412	0	121	0	0	0	0	0	0	50	51	1.290	66,12%
TOTALES		62.698	20.275	11.165	426	1.825	1.478	810	510	869	1.659	618	906	1.759	42.300	67,47%
% VOTOS EMITIDOS			47,93%	26,39%	1,01%	4,31%	3,49%	1,91%	1,21%	2,05%	3,92%	1,46%	2,14%	4,16%		

Integración juntas municipales según organización política

JUNTA MUNICIPAL	ANR	PLRA	UNACE	PPQ	ACPT	APGDM	FG	TOTAL
12 ÑEEMBUCU	98	47	3	6	4	3	4	165

5.3 RESULTADOS Y ELECTOS POR CARGO

12. ÑEEMBUCÚ

Concejales electos por distrito

MUNICIPIO	ORDEN	PARTIDO	TITULARES	SUPLENTES	VOTOS
PILAR	1	ANR	MARCOS ANIBAL BENITEZ CUEVAS	SILVINO MOLINAS RIVAS	6.699
	2	PLRA	DIOSNEL AGUILERA ROJAS	MARIALBA ETHEL CAMPIAS	4.717
	3	ANR	JOSE FRANCISCO MACIEL MENDEZ	RAUL ANDRES BRITOS LOPEZ	3.350
	4	PLRA	EVER FEDERICO VILLALBA BENITEZ	GREGORIO RAMON VALDOVINOS	2.359
	5	ANR	LORENZO ANIBAL BOTTINO DOS SANTOS	CHRISTIAN SEBASTIAN ESCOBAR SANCHEZ	2.233
	6	ANR	EDGAR FABIAN ESPINOLA AYALA	MARCIANO CUEVAS MUÑOZ	1.675
	7	PLRA	CESAR DANIEL SANCHEZ RIVEROS	NATHALIA ELOISA RIVAS DELFINO	1.572
	8	ANR	OSVAL JAVIER AQUINO PEREZ	LORENA ELIZABETH AVALOS VAZQUEZ	1.340
	9	PLRA	NATIVIDAD RUTILIO RIOS GALEANO	GENARO ROJAS RAMOA	1.179
	10	ANR	ELEUTERIA LOPEZ DE CABALLERO	ANTONIO DAMIAN VALLEJOS ACUÑA	1.117
	11	ANR	CARLOS ANTONIO CANDIA DELVALLE	MARIA LUISA FONTANA GUERRERO	957
	12	PLRA	ROSA NYSELLY CESPEDES DE PINO	AFLORICIO VELAZCO ENCISO	943
ALBERDI	1	ANR	PETER GASTON VEGA VAZQUEZ	TADEO MIGUEL AVILA VAZQUEZ	2.038
	2	ANR	JUAN PABLO BOGARIN CAMPUZANO	MARIANA AIDA LUZ VILLALBA	1.019
	3	ANR	PASCUAL BRUNO ORTEGA	MIGUELA CORREA	679
	4	FG	RAUL DARIO SOSA SAUCEDO	NICASIO MANUEL MORA GONZALEZ	565
	5	ANR	CARMELO NUÑEZ RODRIGUEZ	HERMELINDA CHAVEZ RAMIREZ	510
	6	ANR	DIONISIA AMARILLA GARAY	MANUEL ARCE LLANES	408
	7	ANR	HERNAN RUBEN VILLALBA GONZALEZ	MELISSA SILVANA ACOSTA AYALA	340
	8	ANR	FELIPE SANCHEZ CABALLERO	NESTOR DANIEL UNSAIN RAMIREZ	291
	9	FG	ROSSMARY GIMENEZ SOTELO (5)	LUIS ENGELBERTO AYALA LEGUIZAMON	283
(5) Néstor Damián Ibañez Figueredo asumió por renuncia de Rossmary Giménez Sotelo (electa), según A.I. Nro. 95/2015					
CERRITO	1	ANR	CARLINA CARBALLO DE ARCE	JUAN SILVINO LOBOS FERREIRA	1.211
	2	ACPT	JOSE ISABELINO LOPEZ ROJA	NORMA ESTELA RUIZ FALCON	810
	3	ANR	HUGO ORLANDO DEJESUS CABRERA	IGNACIO ADELIO GAVILAN JIMENEZ	606
	4	ACPT	ANGEL ROLANDO MOLINAS CANEPA	FRANCISCO RAMON MOLINAS CANEPA	405
	5	ANR	HUBER DAVID RIVEROS VILLAR	IGNACIO FRETES	404
	6	ANR	TITO AVEL TOÑANEZ ACOSTA	ZULLY CARBALLO AYALA	303
	7	ACPT	INOCENCIO CARBALLO OJEDA	EVA MARISEL RIVEROS GIMENEZ	270
	8	ANR	BUENAVENTURA LOBOS FERREIRA	DERLI GUSTAVO RIVEROS HOFGARTNER	242
	9	UNACE	SIXTO BARRETO	ROLVIDER CANDIA RIVEROS	238
	10	ACPT	EUSTAQUIA CANO DE TOÑANEZ	RAMON LEONCIO CENTURION ARRIOLA	203
	11	ANR	LEIDY MARIANA VIVEROS RUIZ	CRISTIAN LOPEZ	202
	12	ANR	AGUSTIN VERA LOBOS	SUPLICIO VIVEROS GODOY	173
DESMOCHADOS	1	ANR	CESAR ADRIANO IDOYAGA BENITEZ	ALFREDO VAZQUEZ CORONEL	823
	2	ANR	ADELIO HERMINIO TORRES DURE	JULIO OCAMPO	412
	3	ANR	FATIMA DEL CARMEN ALVIDES LEZCANO	ROQUE RIOS	274
	4	ANR	PATROCINIO ALVIDE VILLAN	ALEJANDRINO PAREDES RIVEROS	206
	5	ANR	NIDIO PAREDES RIVEROS	CIPRIANO MONTAÑEZ	165
	6	ANR	EVELIA ZAYAS OJEDA	EMILIO PAREDES RODRIGUEZ	137
	7	ANR	SAIDA MONTAÑEZ BARRETO	EDUARDO RIOS ZAYAS	118
	8	ANR	MIRIAN GRACIELA ROJAS DURE	PEDRO CELESTINO RIVEROS DUARTE	103
	9	ANR	CLAUDELINO MONTAÑEZ MOREL	HUMBERTO FABIAN CORONEL VELAZQUEZ	91
GRAL. JOSE E. DIAZ	1	ANR	VICTOR HUGO RUIZ DIAZ FRETES	GRACIELA OJEDA FLORES	1.030
	2	ANR	EDGAR ANIBAL GAUNA QUIÑONEZ	RICARDO MENDOZA CANO	515
	3	APGDM	ALFREDO MENDOZA CANO	SERGIO HERNAN RAMIREZ QUINTANA	510
	4	ANR	MILCIADES RAMON ALVARES TORRES	ESTANISLAO GIMENEZ RAMIREZ	343
	5	PPQ	EMILIANO BARRIOS MEDINA	ARSENIO ARRUA ORTIZ	322
	6	ANR	EDGAR ALFONSO GOMEZ RIOS	HERNAN ARIEL MOLINAS LEDEZMA	258
	7	APGDM	CEFERINO ARIEL RAMIREZ	ELIGIO SILVA YNSFRAN	255
	8	ANR	NAZARIO GOMEZ SOSA	BERNARDINO CABRERA AMARILLA	206
	9	ANR	VICTORINO PORTILLO CANO	HILARION LEGUIZAMON AMARILLA	172
	10	APGDM	CECILIO IGNACIO QUIÑONEZ IBARRA	ARISTIDES ROCENDO MACHUCA	170
	11	PPQ	FIDELINA AMARILLA NEGRETTE	NIDIA ELISA SOSA AMARILLA	161
	12	ANR	ILDA ROSA RUIZ VEGA	FELICITA NEGRETTE DE GOMEZ	147
GUAZU CUA	1	ANR	MARTIN GAVILAN ROJAS	HECTOR ASUNCION MIÑO GUTIERREZ	532
	2	PLRA	NATIVIDAD ROLON GOMEZ	MARGARITA OTILIA SERVIN DE BENITEZ	295
	3	ANR	CYNTHIA BARRIOS ROJAS	ARSENIO DELSI VELAZCO BORDON	266
	4	ANR	JUAN DE LA CRUZ BORDON ROJAS	ELDA ADRIANA MACHADO MIÑO	177
	5	PLRA	VICTOR RAMON BUSTTO MARTINEZ	LIDIA ANGELICA JUAREZ ESCOBAR	148
	6	ANR	PAULINO ESPINOLA VELAZCO	CARMEN DOMINGUEZ VERA	133
	7	ANR	RAMON TORIBIO QUINTANA AYALA	EDUARDA MIÑO DE VELAZCO	106
	8	PLRA	AGUSTINA GUTIERREZ VDA DE PATIÑO	LEONARDO ROLON MARTINEZ	98
	9	ANR	MARY LIBRADA TORRES DE IBARRA	HILARIO ROJAS PINTOS	89

Concejales electos por distrito

MUNICIPIO	ORDEN	PARTIDO	TITULARES	SUPLENTES	VOTOS
HUMAITA	1	ANR	DORA ELISA CACERES DE LOPEZ	PETRONA MIRANDA DE BRITZ	896
	2	PLRA	MIRIAN TERESA LOPEZ DE RIVAROLA	PABLO PAVON NUÑEZ	649
	3	ANR	SAUL DAMIAN CANDIA GODOY	ALEX ADRIAN PINTO DELGADO	448
	4	PLRA	JUSTA GRACIELA VILLALBA LUQUE	JOSE MORENO GENES	325
	5	ANR	LEONARDO GODOY ROA	ALDO JAVIER ESPINOLA OCAMPO	299
	6	ANR	GERMAN GODOY BENITEZ	RUTH ELIZABETH RIOS GODOY	224
	7	PLRA	ROSALIO RAMIREZ SOSA	RAMON GUILLERMINO CABAÑAS SOSA	216
	8	ANR	JORGE DURE ALVARENGA	ZULMA BEATRIZ CANDIA DE RIOS	179
	9	PLRA	ANTOLIN IRENEO VILLASANTI RIVEROS	CRISTHIAN PASCUAL SIMBRON ORTIZ	162
	10	ANR	JAVIER RIVAROLA OVELAR	MARTIN GONZALEZ ZACARIAS	149
	11	PLRA	LORENA PAVON LEDESMA	ELVIRA SAAVEDRA	130
	12	ANR	MARIO ELIESER SOSA	MIGUEL ANIBAL TOÑANEZ PAVON	128
ISLA UMBU	1	PLRA	JUAN ALCIDE ALARCON CESPEDES	HILDA MERCEDES RIVAS DE RIOS	1.147
	2	ANR	CORNELIO JARA ACUÑA	ELSA BEATRIZ PAVON DE RIVEROS	706
	3	PLRA	LUIS BENJAMIN RIOS CORONEL	ANGEL ABEL BENITEZ MARECOS	574
	4	PLRA	NORA ELISABETH VELAZCO RIOS	NORMA ELIZABETH CUENCA MAZACOTTE	382
	5	ANR	JUAN ABEL PEREZ VAZQUEZ	SELVA PEREZ DE SANTACRUZ	353
	6	PLRA	GRABIEL BENITEZ ALARCON	LUIS ANIBAL BRIZUELA ACUÑA	287
	7	ANR	EDIHT CARINA PAVON VELOSO	MIGUEL ROMERO LEON	235
	8	PLRA	LUIS MIGUEL BENITEZ MARECOS	CRISTINO ROMERO AQUINO	229
	9	PLRA	NORMA BEATRIZ TORRES VELOSO	OLGA EDIT TORRES VELOSO	191
	10	ANR	ROMAN PORTILLO MORINIGO	CARLOS HUMBERTO RIVEROS RAMIREZ	177
	11	PLRA	ESTEBAN CUELLAR MARTINEZ		164
	12	PLRA	NOEL GASPAR MERELES PAVON	BLAS ELIEZER MARECOS VELOSO	143
LAURELES	1	ANR	GILBERTO PASOTTI ROLDAN	JOSE ISMAEL SILGUERO RIVEROS	870
	2	PLRA	JULIO CESAR MAIDANA MENDEZ	JOSE EVER MERCADO MOLINAS	674
	3	ANR	EIDER EMERITO VERA MOLINAS	RAMON DAVIT LUGO GONZALEZ	435
	4	PLRA	LEANDRO CACERES VERON	JUANA FABIOLA FRETES FERNANDEZ	337
	5	ANR	ARCILIA MOLINAS DE CHAVEZ	NORBERTO SANCHEZ NEGRETE LUGO	290
	6	PLRA	NANSI ISABELINA GALEANO DE MACIEL	DANIEL BRITZ RAMIREZ	225
	7	ANR	JULIAN LUJAN VIVEROS	LILIAN NELLY ACOSTA DE MAIDANA	218
	8	ANR	CESAR MERCADO RIVEROS	YILDA DALILA CANDIA ALTAMIRANO	174
	9	PLRA	CELSA ALCARAZ DE SANABRIA	MAXIMO BENITEZ	169
MAYOR J. MARTINEZ	1	ANR	PRISCILIANO RUBEN RAMIREZ OVELAR	ROBERTO ARIEL ARCE ROTELA	859
	2	PPQ	ROLANDO JAVIER ACOSTA VERA	ELVA NISELLY ARRUA JACQUET	694
	3	ANR	BASILIO ARRUA MANCUELLO	ARSENIO TORRES CESPEDES	430
	4	PPQ	JAVIER CABRERA GOMEZ	AURELIO ARRUA ORTIZ	347
	5	ANR	CARLOS ALBERTO MERELES TORRES	PABLO QUINTANA ACUÑA	286
	6	FG	BENITO RAMON AYALA ROA	FELIPE GONZALEZ	277
	7	PLRA	JUSTO UGARTE VARGAS	JOSE RAMIREZ VARGAS	248
	8	PPQ	RAMONA YTATI TORRES CESPEDES	GUILLERMO ANTONIO VARGAS	231
	9	ANR	JULIO ARMANDO OJEDA VARGAS	YULIA CAROLINA TORRES SAUCEDO	215
	10	PPQ	CORNELIO ACUÑA	EDIL UGARTE VARGAS	174
	11	ANR	ADOLFO MARIO AYALA	ALEJANDRO VELAZQUEZ GONZALEZ	172
	12	ANR	CRISTINA MARINA AYALA GILL	ROSANA RIOS VARGAS	143
PASO DE PATRIA	1	ANR	MODESTO DIOSNEL RUIZ VARGAS	MYRIAN NOEMI LEGUIZAMON VALDEZ	644
	2	PLRA	FLORENCIA MARTA JIMENEZ DE GARCIA	MARCELINO VEGA	385
	3	ANR	FAUSTINO SEBASTIAN FERNANDEZ FRANCO	MYRIAM CAROLINA SAUCEDO	322
	4	ANR	MARIA ISABEL MOLINAS CANDIA	MARTA ADRIANA GAUTO LEGUIZAMON	215
	5	PLRA	JUANA JOSEFINA LOPEZ VEGA	RITO BLANCO	193
	6	ANR	RAUL ARRUA NUÑEZ	CECILIA AMARILLA	161
	7	ANR	MARCOS IBARROLA AMARILLA	JOSE ANIBAL MEDINA MOLINAS	129
	8	PLRA	MIGUEL ANGEL QUIÑONEZ MORALES	AGUSTIN SALINAS	128
	9	ANR	ANGEL ORLANDO CARDOZO NUÑEZ	ANUNCIO LEGUIZAMON MORINIGO	107
SAN JUAN BAUTISTA	1	PLRA	HERMINIA SOTO SAUCEDO	FERNANDO FAVIO ROJAS FALCON	1.228
	2	ANR	JORGE RODRIGUEZ VAZQUEZ	HUGO ANTONIO ARMOA CHAPARRO	1.140
	3	PLRA	EVELIO DA SILVA ENCINA	ODON GUZMAN ROLANDI TORRES	614
	4	ANR	VICENTE FERRER ORTIZ ROJAS	LUCINA VAZQUEZ LEGUIZAMON	570
	5	PLRA	CONSTANCIO PORTILLO	SADY NOEMI MORA SANABRIA	409
	6	ANR	REGALADO AGUERO ROJAS	WALDER ANTONIO MEDINA PEREZ	380
	7	PLRA	MARCIANO FIDEL CABALLERO BAEZ	YGNACIO CEVERO OTAZU MORINIGO	307
	8	ANR	NICOLASA GALEANO BAEZ	OSVALDA FALCON DE VALENZUELA	285
	9	PLRA	CESAR CARDOZO VAZQUEZ	CARLOS CATALINO ENCINA PORTILLO	246

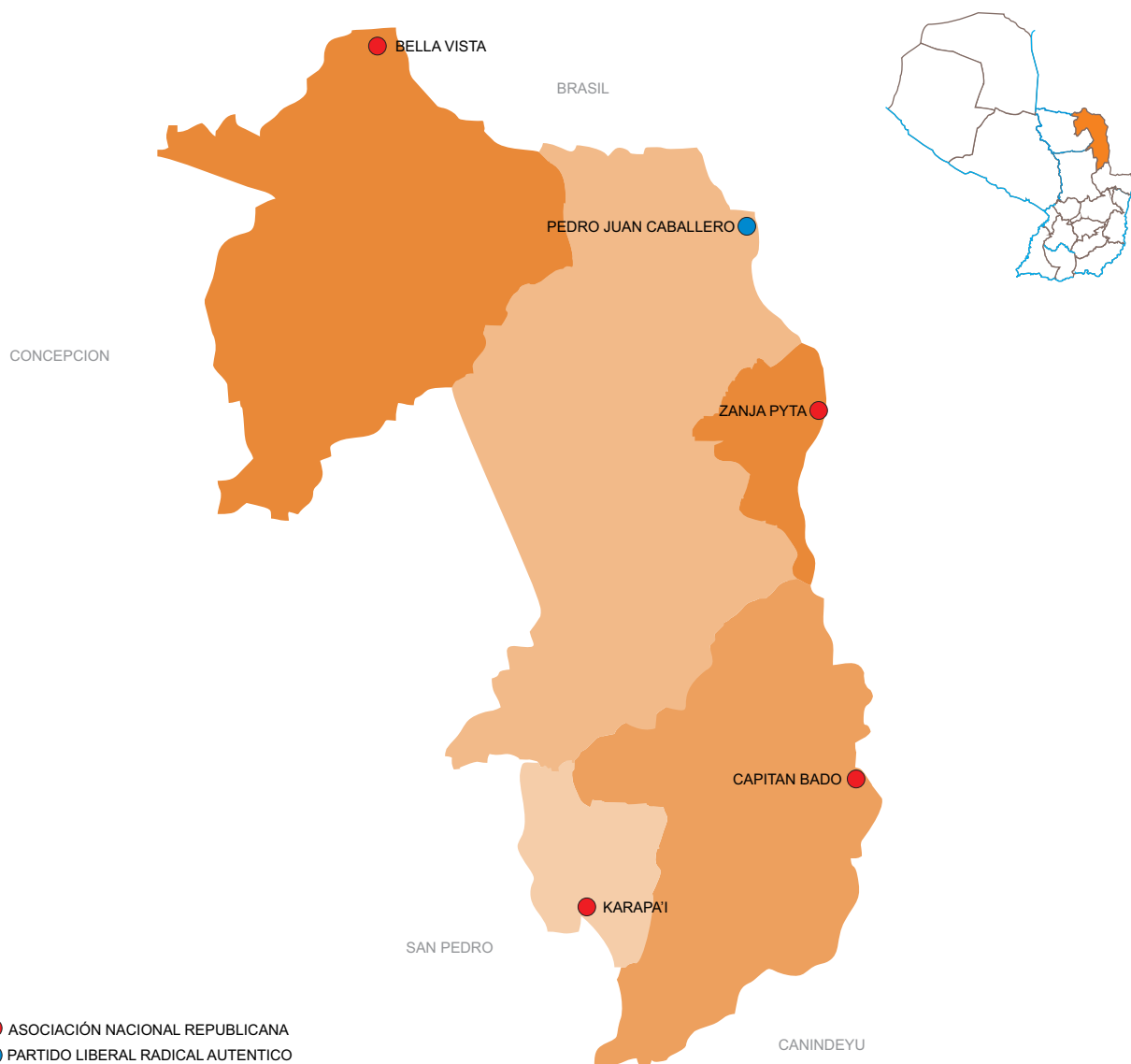
5.3 RESULTADOS Y ELECTOS POR CARGO

12. ÑEEMBUCÚ

Concejales electos por distrito (continuación)

MUNICIPIO	ORDEN	PARTIDO	TITULARES	SUPLENTES	VOTOS
TACUARAS	1	ANR	FLORDELINA MARTINEZ DE GHIRINGHELLI	RILSI PAHOLA ROLON MIRANDA	845
	2	ANR	GUIDO MARCIAL QUINTANA ALBARIÑO	JUAN CARLOS MARTINEZ ROLON	423
	3	PLRA	GUSTAVO ALBERTO VILLALBA BENITEZ	DILMA ISABEL MARTINEZ DE TORRES	310
	4	ANR	AIDO ROLON DIAZ	VALENTIN RODAS PARRA	282
	5	ANR	JOSE JUSTO MEDINA PARRA	RUFINO LOPEZ BAEZ	211
	6	FG	ELIZARDO RAMON LOPEZ PALACIO	MELANIO ABDON LOPEZ PALACIO	179
	7	UNACE	VICTORIO FLEITAS	HECTOR RAMON GOMEZ GALVEZ	178
	8	ANR	ARMANDO MARIÉLO APONTE	JUSTO FERNANDEZ ROMERO	169
	9	PLRA	RAFAEL ACEVAL	EUSEVIO RIVAS	155
VILLA FRANCA	1	ANR	EMILIANO ZORONDO PEDERSEN	JORGE TOMAS MEDINA LUGO	415
	2	ANR	ALCIDE CIRIACO MENDOZA RAMIREZ	CARLOS ZORRILLA PEREZ	208
	3	PLRA	ROSANA GONZALEZ ARGUELLO		181
	4	ANR	DANIEL RAMON ACOSTA ECHEVERRIA	MARIA ANGELICA ACOSTA CHAPARRO	138
	5	ANR	ANTONIO GONZALEZ TORALES	LIBRADA TORALES DE ZORRILLA	104
	6	PLRA	NESTOR DAMIAN NUÑEZ MEZA	JUANA PABLINA SALDIVAR COLMAN	91
	7	ANR	CELIA ROSANA VERA	JUAN PASTOR TORALES GARCIA	83
	8	ANR	NEMECIO ACOSTA CHAPARRO	ADELA BEATRIZ ZARATE MAZACOTE	69
	9	PLRA	FELISA MEDINA DE AYALA		60
VILLA OLIVA	1	ANR	WILLIAN IVAN RUIZ DIAZ CENTURION	AURELIANO CHAVEZ VALDEZ	911
	2	PLRA	CLEMENCIA MERCEDES MENDOZA DE ORTELLAD	BLAS ELISERIO RAMIREZ RECALDE	851
	3	ANR	RONAL WILSON ALVISO OJEDA	NELSON GERMAN CACERES ESPINOLA	456
	4	PLRA	ALBERTO ANASTASIO MENDOZA ACUÑA	CELSO LUCIANO PORTILLO MENDOZA	426
	5	ANR	FELIPE RAMON IBARROLA PAREDES	MILCIADES DASSO SOLALINDE	304
	6	PLRA	LIDIA EDITH RAMIREZ RAMIREZ	JULIANA DIAZ ACOSTA	284
	7	ANR	BLAS ARIEL CORREA VARGAS	JAVIER DARIO CACERES MOLINAS	228
	8	PLRA	JUAN CARLOS ARRUA	JORGE ADALBERTO BOGADO SALINAS	213
	9	ANR	MARIA CRISTINA SALINAS DE CORONEL	SANDRO ARIEL ALVISO OJEDA	182
VILLALBIN	1	ANR	RAMON ANASTASIO VERA RIOS	JUAN PABLO OJEDA VERA	656
	2	PLRA	JOAQUIN MARIN LUJAN	SOFIA GLADYS MARTINEZ DE BLANCO	412
	3	ANR	NIMIO ESPINOLA VEGA	REINALDO DIAZ	328
	4	ANR	PABLINA SANCHEZ VARGAS	FLORENTIN ESPINOLA VILLASBOA	219
	5	PLRA	SERVILIANO MARIN TOLEDO	BENICIO TOLEDO ESPINOZA	206
	6	ANR	SILVIA ADELINA BORBA DE TALAVERA	YOLANDA ZORAIDA BORBA DE GIMENEZ	164
	7	PLRA	ELVA CESPEDES DE ZARACHO	PANFILO RIVEROS	137
	8	ANR	ISIDRO ISMAEL GONZALEZ MONTIEL	ARNALDO DANIEL RAMIREZ RIVAS	131
	9	UNACE	NICOLAS ESPINOLA DUARTE	IRMA VELAZQUEZ ESPINOLA	121
	10	ANR	VICTORIANO MARIN SANCHEZ	MARIO MARIN	109
	11	PLRA	PRISCILIANO ESPINOZA FRETES	MARCIAL MARIN GIMENEZ	103
	12	ANR	ENZO ADOLFO VERA FERNANDEZ	BAUDILIA CORONEL DE DUARTE	94

13. AMAMBAY



- ASOCIACIÓN NACIONAL REPUBLICANA
- PARTIDO LIBERAL RADICAL AUTENTICO

Intendentes electos por distrito

MUNICIPIO	LISTA	SIGLAS	DESCRIPCIÓN	NOMBRE Y APELLIDO	VOTOS
1 PEDRO J. CABALLERO	2	PLRA	PARTIDO LIBERAL RADICAL AUTENTICO	JOSE CARLOS ACEVEDO QUEVEDO	22.161
2 BELLA VISTA	1	ANR	ASOCIACIÓN NACIONAL REPUBLICANA	MIGUEL LOUTEIRO ECHEVERRIA (+)	2.486
3 CAPITAN BADO	1	ANR	ASOCIACIÓN NACIONAL REPUBLICANA	DENILSO SANCHEZ GARCETE	4.193
4 ZANJA PYTA	1	ANR	ASOCIACIÓN NACIONAL REPUBLICANA	MANOEL RAMAO VELASQUE MARIN	1.618
5 KARAPAI	1	ANR	ASOCIACIÓN NACIONAL REPUBLICANA	MIGUEL ANGEL BENITEZ BARBOZA	739

(+) Falleció

En elecciones complementarias por A.I. Nro. 17/2016, fue proclamada electa Mirkha Angélica Argüello Rojas (Ver pág. 358)

13. AMAMBAY

Intendentes electos por distrito



PEDRO J. CABALLERO
PARTIDO LIBERAL RADICAL
AUTENTICO
JOSE CARLOS
ACEVEDO QUEVEDO



BELLA VISTA
ASOCIACION NACIONAL
REPUBLICANA
MIGUEL
LOUTEIRO ECHEVERRIA



CAPITAN BADO
ASOCIACION NACIONAL
REPUBLICANA
DENILSO
SANCHEZ GARCETE



ZANJA PYTA
ASOCIACION NACIONAL
REPUBLICANA
MANOEL RAMAO
VELASQUE MARIN



KARAPAI
ASOCIACION NACIONAL
REPUBLICANA
MIGUEL ANGEL
BENITEZ BARBOZA

13. AMAMBAY

Resultados de votación para intendente

N°	DISTRITO	ELECTORES	ANR	PLRA	UNACE	PTP	BLANCOS	NULOS	TOTAL	PARTICIPACION
1	PEDRO J. CABALLERO	64.209	14.419	22.161	0	576	775	1.281	39.212	61,07%
2	BELLA VISTA	7.201	2.486	2.112	0	0	34	82	4.714	65,46%
3	CAPITAN BADO	11.084	4.193	2.987	0	0	111	178	7.469	67,39%
4	ZANJA PYTA	4.419	1.618	1.261	80	0	44	117	3.120	70,60%
5	KARAPAI	1.727	739	565	52	0	7	30	1.393	80,66%
TOTALES		88.640	23.455	29.086	132	576	971	1.688	55.908	63,07%
% VOTOS EMITIDOS			41,95%	52,02%	0,24%	1,03%	1,74%	3,02%		

Resultados de votación para juntas municipales

N°	DISTRITO	ELECTORES	ANR	PLRA	PRF	PDC	UNACE	PEN	PTP	MPRAP	PDP	BLANCOS	NULOS	TOTAL	PARTICIPACION
1	PEDRO J. CABALLERO	64.209	10.423	16.541	788	2.970	426	987	1.071	1.383	491	1.191	2.961	39.232	61,10%
2	BELLA VISTA	7.201	2.185	1.265	0	0	0	0	0	0	941	55	259	4.705	65,34%
3	CAPITAN BADO	11.084	3.884	2.277	0	0	522	304	0	0	0	148	333	7.468	67,38%
4	ZANJA PYTA	4.419	1.591	1.265	0	0	83	0	0	0	0	81	100	3.120	70,60%
5	KARAPAI	1.727	713	559	0	0	53	0	0	0	0	38	30	1.393	80,66%
TOTALES		88.640	18.796	21.907	788	2.970	1.084	1.291	1.071	1.383	1.432	1.513	3.683	55.918	63,08%
% VOTOS EMITIDOS			33,61%	39,18%	1,41%	5,31%	1,94%	2,31%	1,92%	2,47%	2,56%	2,71%	6,59%		

Integración juntas municipales según organización política

JUNTA MUNICIPAL	ANR	PLRA	PDC	UNACE	PDP	TOTAL
13 AMAMBAY	27	23	1	1	2	54

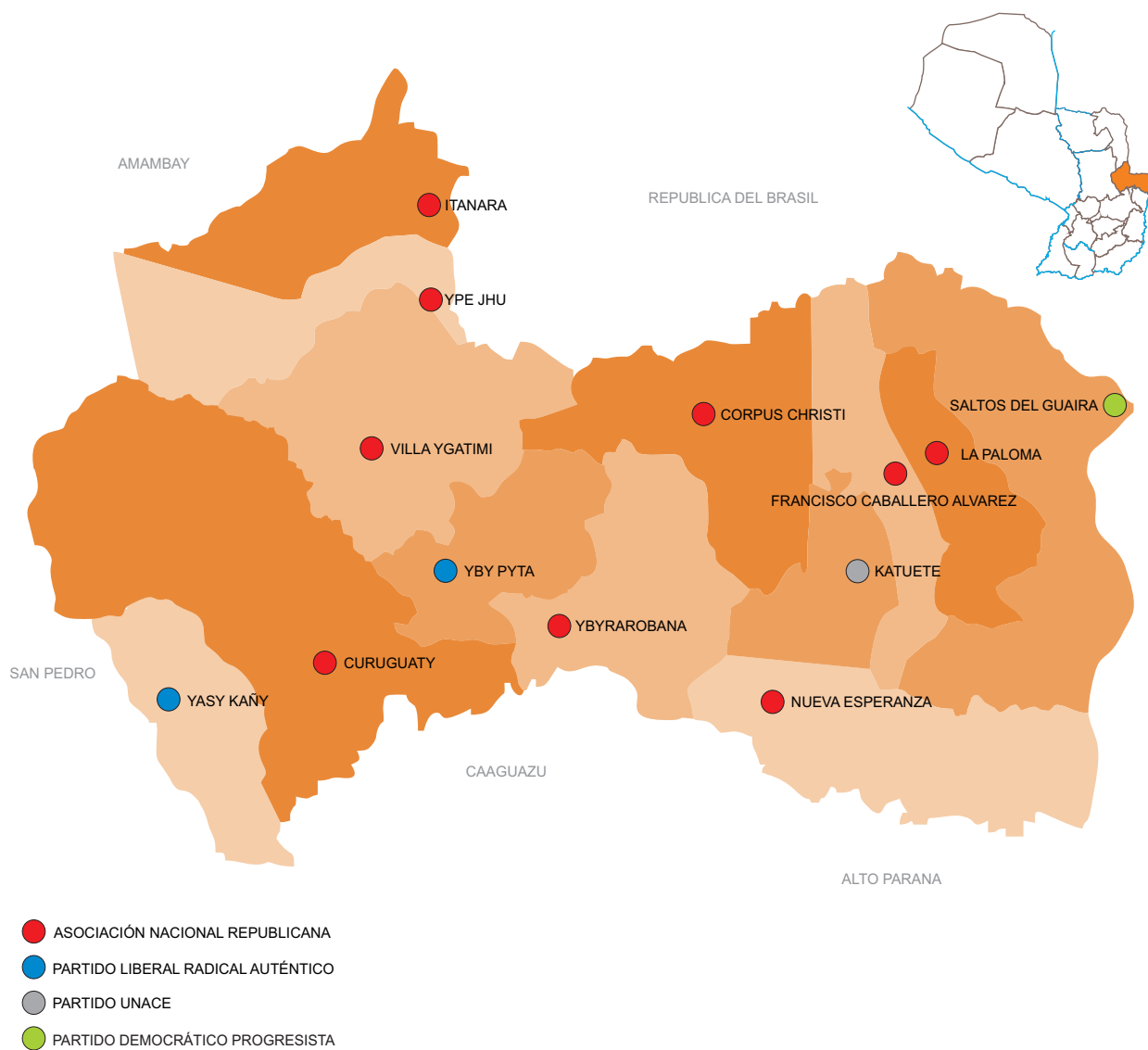
5.3 RESULTADOS Y ELECTOS POR CARGO

13. AMAMBAY

Concejales electos por distrito

MUNICIPIO	ORDEN	PARTIDO	TITULARES	SUPLENTES	VOTOS
PEDRO J. CABALLERO	1	PLRA	ZULMA MARIA YCASSATTI DE ACEVEDO	LUIS NEMESIO AMARILLA CANDIA	16.541
	2	ANR	JUAN SILVINO ACOSTA BENITEZ	CRISTIAN DANIEL FRANCO CANDADO	10.423
	3	PLRA	AGUSTIN TORRES RECALDE	GERMAN CASANOVA LUGO	8.271
	4	PLRA	GLORIA ELIZABETH ESCOBAR DE GONZALEZ	HECTOR RAMON DELGADO ROMERO	5.514
	5	ANR	JOSE ORLANDO VILLALBA RIOS	BASILIO ANTONIO DEGUJELLER ROMAN	5.212
	6	PLRA	EVER RAMON SALINAS CUETO	CATALINO SALINAS	4.135
	7	ANR	JOSE IVO LEZCANO PAREDES	SILVIO SANTA CRUZ UGARTE	3.474
	8	PLRA	MARTIN LEONARDO ESCOBAR DE LEON	JORGE DE LEON BENITEZ	3.308
	9	PDC	JUAN MILCIADES BRITZ FERNANDEZ	JOSE ANIBAL FLEITAS ACOSTA	2.970
	10	PLRA	MARIO WERNES NIZ ECHAGUE	MIGUEL ESPINOLA	2.757
	11	ANR	ORLANDO GUARDATI NUÑEZ	AGUEDO ANTOLIN ACOSTA ESPINOLA	2.606
	12	PLRA	CARLOS ELEUTERIO ORTIZ RIVAS	ANDRESA CORONEL DE AYALA	2.363
BELLA VISTA	1	ANR	JUAN FRANCISCO ESQUIVEL GAMARRA	NICOLAS LOPEZ CRISTALDO	2.185
	2	PLRA	MARIA JACQUELINE OCARIZ VDA DE NUNES ROND	CELIA GONZALEZ DE OCARIZ	1.265
	3	ANR	GUSTAVO ADOLFO GONZALEZ MENDOZA	GRACIELA CARDOZO DE ORTIZ	1.093
	4	PDP	ELADIO RAMON CRISTALDO JARA	JUAN BAZZANO BAEZ	941
	5	ANR	LUIS CARLOS RIQUELME	JAIME CENTURION OLMEDO	728
	6	PLRA	APARICIO SEBASTIAN AZUAGA ALMADA	ESTELVINA CABRAL DE MEDINA	633
	7	ANR	ADELAIDA CANO DE DUARTE	ARNALDO RAMON CACERES JARA	546
	8	PDP	MARCOS ROLANDO VILLASBOA VALENZUELA	ARSENIO CRISTALDO GONZALEZ	471
	9	ANR	FATIMA TRINIDAD FLEITAS	MARLENE ARMOA RECALDE	437
	10	PLRA	JOSE RONALDO OCARIZ BAZZANO	VICTOR AZUAGA OLMEDO	422
	11	ANR	BLASIA RAMIREZ DE DOMINGUEZ	ELENO GARCIA PABLINO	364
	12	PLRA	GENARO MEDINA HUERTA	ELISEO BARBOZA	316
CAPITAN BADO	1	ANR	DIONICIA SUAREZ MEZA	CRISTIAN TOMAS INSFRAN IBARRA	3.884
	2	PLRA	JUAN CARLOS MARIA NAVILIAT RIVAROLA	OSMAR ATAIDE ZARZA BOGADO	2.277
	3	ANR	HECTOR PALACIOS	OSMAR RIGOBERTO PALACIOS CHAVEZ	1.942
	4	ANR	RONALD LORENZO RIVEROS SAUCEDO	CARLOS ALBERTO FERNANDEZ CAMPELO	1.295
	5	PLRA	MAXIMO GRANCE	LUIS GABRIEL GRANCE MENESES	1.139
	6	ANR	ISMAEL VALIENTE	CESAR MARCIAL GODOY ALDERETE	971
	7	ANR	CRISTOBAL MACHADO VERA	PEDRO ALFONSO GONZALEZ GIMENEZ	777
	8	PLRA	LILIAN LORENA MATEU DE LAZARO	LIZ ADRIANA MARTINEZ FERREIRA	759
	9	ANR	CRISPIN DUARTE VALDEZ	COSME DAMIAN DUARTE PALACIOS	647
	10	PLRA	LUCIANO ARMOA	CARMEN ROSA FRANCO SANABRIA	569
	11	ANR	NELSON RAMON VILLALBA GIMENEZ	NELSON GIMENEZ RIVAROLA	555
	12	UNACE	PABLO DAMIAN BARRIOS BARRIOS	RICARDO ARTETA	522
ZANJA PYTA	1	ANR	ANDRES JUSTINO ACHUCARRO ORTIZ	DOMINGA OJEDA GONZALEZ	1.591
	2	PLRA	CESAR JAVIER OCAMPOS RUIZ	ANACLETO VILLAR CABRERA	1.265
	3	ANR	PONCIANO ORTIZ AQUINO	HILARIO RAMON SALINAS	796
	4	PLRA	PASTORA BOGARIN FLEITAS	CATALINO BOGARIN FLEITAS	633
	5	ANR	WILFRIDO RODRIGUEZ GONZALEZ	MARIANO GONZALEZ OLMEDO	530
	6	PLRA	OSVALDO JAVIER SALINAS	ANA RAQUEL SALINAS FERREIRA	422
	7	ANR	PABLINO AREVALOS BENITEZ	MIRTA GRACIELA DAVALOS DE ROLON	398
	8	ANR	PEDRO PABLO QUINTANA CESPEDES	AMADO OLMEDO GONZALEZ	318
	9	PLRA	JUANA RAMONA CENTURION DE LEDESMA	JUANA PASTORA RAMIREZ DE ARGUELLO	316
KARAPAI	1	ANR	MARIA ZUNILDA BERNAL ARGUELLO	SERGIO CASCO	713
	2	PLRA	GUILLERMO BAEZ RODAS	NELSON MELGAREJO AGUILAR	559
	3	ANR	TIMOTEO ESCOBAR ROMERO	PEDRO MARCIAL CRISTALDO DOMINGUEZ	357
	4	PLRA	AMANCIO LOPEZ SPITAL	CARLINO EDUARDO LOPEZ SPITAL	280
	5	ANR	EUGENIO VARGAS DUARTE	FAVIO RAMON PORTILLO MARECO	238
	6	PLRA	NICOLAS DARIO MARTINEZ	TORIBIO ALFONSO DELVALLE	186
	7	ANR	ZACARIAS OCAMPOS GOMEZ	GILBERTO FRANCISCO ORTIZ VILLALBA	178
	8	ANR	EZEQUIEL AYALA RODRIGUEZ	CAROLINA BENITEZ YGLESIAS	143
	9	PLRA	LIZ CARMEN BOGADO ACOSTA	LILIAN GRACIELA MENDOZA DE GONZALEZ	140

14. CANINDEYÚ




Intendentes electos por distrito

MUNICIPIO	LISTA	SIGLAS	DESCRIPCIÓN	NOMBRE Y APELLIDO	VOTOS
1 SALTO DEL GUAIRA	100	PDP	PARTIDO DEMOCRATICO PROGRESISTA	CARLOS CESAR HAITTER CABRERA	5.313
2 CORPUS CHRISTI	1	ANR	ASOCIACIÓN NACIONAL REPUBLICANA	CARLOS VICENTE RIVEROS CIANCIO	1.778
3 FRANCISCO CABALLERO ALVAREZ	1	ANR	ASOCIACIÓN NACIONAL REPUBLICANA	NESTOR ARIEL ARAUJO GOMEZ	2.071
4 ITANARA	1	ANR	ASOCIACIÓN NACIONAL REPUBLICANA	ASUNCION GALLARDO RODRIGUEZ	565
5 KATUETE	7	UNACE	PARTIDO UNACE	JULIO CESAR BRITZE VILLAGRA	2.159
6 LA PALOMA	1	ANR	ASOCIACIÓN NACIONAL REPUBLICANA	CRISTOBAL VILLALBA LOPEZ	2.382
7 NUEVA ESPERANZA	1	ANR	ASOCIACIÓN NACIONAL REPUBLICANA	FRANCISCO VIANCHETO MENDOZA	3.114
8 SAN ISIDRO DEL CURUGUATY	1	ANR	ASOCIACIÓN NACIONAL REPUBLICANA	NELSON JAVIER MARTINEZ PORTILLO	7.866
9 VILLA YGATIMI	1	ANR	ASOCIACIÓN NACIONAL REPUBLICANA	MILCIADES CAÑETE LOPEZ	2.218
10 YASY CAÑY	2	PLRA	PARTIDO LIBERAL RADICAL AUTENTICO	BLASIDO VILLALBA TORRES	3.867
11 YPE JHU	1	ANR	ASOCIACIÓN NACIONAL REPUBLICANA	EMIGDIO MOREL VERON	954
12 YBYRAROVANA	1	ANR	ASOCIACIÓN NACIONAL REPUBLICANA	LUIS FRANCISCO MERELES BEDOYA	2.203
13 YBY PYTA	2	PLRA	PARTIDO LIBERAL RADICAL AUTENTICO	RUBEN DARIO GONZALEZ CAMPUZANO	2.301

14. CANINDEYÚ

Intendentes electos por distrito



SALTO DEL GUAIRA
PARTIDO DEMOCRATICO
PROGRESISTA
CARLOS CESAR
HAITTER CABRERA



CORPUS CHRISTI
ASOCIACION NACIONAL
REPUBLICANA
CARLOS VICENTE
RIVEROS CIANCIO



FRANCISCO CABALLERO
ALVAREZ
ASOCIACION NACIONAL
REPUBLICANA
NESTOR ARIEL
ARAUJO GOMEZ




ITANARA
ASOCIACION NACIONAL
REPUBLICANA
ASUNCION
GALLARDO RODRIGUEZ



KATUETE
PARTIDO UNACE
JULIO CESAR
BRITEZ VILLAGRA



LA PALOMA
ASOCIACION NACIONAL
REPUBLICANA
CRISTOBAL
VILLALBA LOPEZ



NUEVA ESPERANZA
ASOCIACION NACIONAL
REPUBLICANA
FRANCISCO
VIANCHETO MENDOZA



SAN ISIDRO DEL
CURUGUATY
ASOCIACION NACIONAL
REPUBLICANA
NELSON JAVIER
MARTINEZ PORTILLO



VILLA YGATIMI
ASOCIACION NACIONAL
REPUBLICANA
MILCIADES
CAÑETE LOPEZ



YASY CAÑY
PARTIDO LIBERAL
RADICAL AUTENTICO
BLASIDO
VILLALBA TORRES



YPE JHU
ASOCIACION NACIONAL
REPUBLICANA
EMIGDIO
MOREL VERON



YBYRAROVANA
ASOCIACION NACIONAL
REPUBLICANA
LUIS FRANCISCO
MERELES BEDOYA



YBY PYTA
PARTIDO LIBERAL
RADICAL AUTENTICO
RUBEN DARIO
GONZALEZ CAMPUZANO

14. CANINDEYÚ

Resultados de votación para intendente

Nº DISTRITO	ELECTORES	ANR	PLRA	UNACE	PPQ	PEN	PTP	PJ	FG	PDP	BLANCOS	NULOS	TOTAL	PARTICIPACION
1 SALTO DEL GUAIRA	16.105	4.904	0	59	0	0	56	0	0	5.313	159	243	10.734	66,65%
2 CORPUS CHRISTI	4.781	1.778	1.149	0	0	0	0	0	0	0	31	41	2.999	62,73%
3 FRANCISCO CABALLERO ALVAREZ	5.303	2.071	1.323	0	0	0	0	0	0	0	73	60	3.527	66,51%
4 ITANARA	1.280	565	422	0	0	0	0	0	0	0	10	12	1.009	78,83%
5 KATUETE	5.165	1.214	235	2.159	0	0	0	0	0	0	64	77	3.749	72,58%
6 LA PALOMA	4.569	2.382	430	0	0	0	0	0	0	0	56	56	2.924	64,00%
7 NUEVA ESPERANZA	7.829	3.114	1.548	0	186	22	0	0	0	0	130	114	5.114	65,32%
8 SAN ISIDRO CURUGUATY	26.760	7.866	5.403	0	0	61	0	0	0	0	680	355	14.365	53,68%
9 VILLA YGATIMI	7.615	2.218	1.963	321	0	0	0	0	43	0	48	103	4.696	61,67%
10 YASY CANÝ	13.657	2.623	3.867	0	0	0	0	0	1.069	0	102	217	7.878	57,68%
11 YPE JHU	4.455	954	834	0	0	0	0	0	821	0	34	76	2.719	61,03%
12 YBYRAROVANA	5.283	2.203	285	0	0	0	0	0	129	314	86	106	3.123	59,11%
13 YBY PYTA	6.324	1.825	2.301	18	0	0	0	6	0	8	54	238	4.450	70,37%
TOTALES	109.126	33.717	19.760	2.557	186	83	56	6	2.062	5.635	1.527	1.698	67.287	61,66%
% VOTOS EMITIDOS		50,11%	29,37%	3,80%	0,28%	0,12%	0,08%	0,01%	3,06%	8,37%	2,27%	2,52%		

14. CANINDEYÚ

Resultados de votación para juntas municipales

Nº	DISTRITO	ELECTORES	ANR	PLRA	PPS	PDC	UNACE	PPQ	PEN	PPC	PTP	PJ	PSD	MSGU
1	SALTO DEL GUAIRA	16.105	3.560	1.285	0	466	333	0	0	472	248	343	435	415
2	CORPUS CHRISTI	4.781	1.549	565	0	0	96	0	0	0	365	0	0	0
3	FRANCISCO CABALLERO ALVAREZ	5.303	1.441	770	0	0	700	0	0	0	0	103	0	0
4	ITANARA	1.280	548	259	0	0	118	0	0	0	0	0	0	0
5	KATUETE	5.165	824	156	0	0	1.338	290	139	0	168	0	321	0
6	LA PALOMA	4.569	1.912	609	0	0	217	0	0	0	0	0	0	0
7	NUEVA ESPERANZA	7.829	1.806	572	420	0	167	665	88	0	114	49	0	0
8	SAN ISIDRO CURUGUATY	26.760	7.186	4.004	0	0	273	0	68	0	0	31	0	0
9	VILLA YGATIMI	7.615	1.942	1.350	0	0	307	0	0	0	0	0	0	0
10	YASY CAÑY	13.657	2.562	3.394	0	0	133	0	0	0	0	0	0	0
11	YPE JHU	4.455	935	595	0	0	0	0	0	0	0	0	0	0
12	YBYRAROVANA	5.283	2.054	351	0	0	23	0	0	0	0	0	0	0
13	YBY PYTA	6.324	1.625	1.814	0	100	145	0	0	0	46	60	0	0
TOTALES		109.126	27.944	15.724	420	566	3.850	955	295	472	941	586	756	415
% VOTOS EMITIDOS		41,51%	23,36%	0,62%	0,84%	5,72%	1,42%	0,44%	0,70%	1,40%	0,87%	1,12%	0,62%	

14. CANINDEYÚ

Resultados de votación para juntas municipales

Nº	DISTRITO	ELECTORES	FG	PMPP	MIRC	MRIJS	MC	PDP	CJP	MDA	BLANCOS	NULOS	TOTAL	PARTICIPACION
1	SALTO DEL GUAIRA	16.105	445	0	919	0	699	0	0	282	233	589	10.724	66,59%
2	CORPUS CHRISTI	4.781	0	0	0	171	0	0	0	0	83	191	3.020	63,17%
3	FRANCISCO CABALLERO ALVAREZ	5.303	0	0	0	0	0	107	0	0	108	298	3.527	66,51%
4	ITANARA	1.280	0	0	0	0	0	0	0	0	24	60	1.009	78,83%
5	KATUETE	5.165	34	0	0	0	0	271	0	0	54	153	3.748	72,57%
6	LA PALOMA	4.569	0	0	0	0	0	0	0	0	75	106	2.919	63,89%
7	NUEVA ESPERANZA	7.829	265	0	0	0	0	602	0	0	73	294	5.115	65,33%
8	SAN ISIDRO CURUGUATY	26.760	1.369	0	0	0	0	0	276	0	396	764	14.367	53,69%
9	VILLA YGATIMI	7.615	176	0	0	0	0	576	0	0	103	242	4.696	61,67%
10	YASY CAÑY	13.657	1.226	50	0	0	0	0	0	0	196	319	7.880	57,70%
11	YPE JHU	4.455	498	0	0	0	0	489	0	0	61	141	2.719	61,03%
12	YBYRAROVANA	5.283	142	0	0	0	0	310	0	0	128	128	3.136	59,36%
13	YBY PYTA	6.324	0	0	0	0	0	201	0	0	147	313	4.451	70,38%
TOTALES		109.126	4.155	50	919	171	699	2.556	276	282	1.681	3.598	67.311	61,68%
% VOTOS EMITIDOS			6,17%	0,07%	1,37%	0,25%	1,04%	3,80%	0,41%	0,42%	2,50%	5,35%		

Integración juntas municipales según organización política

JUNTA MUNICIPAL	ANR	PLRA	PPS	UNACE	PPQ	PPC	PTP	PSD	FG	MIRC	MC	PDP	TOTAL
14 CANINDEYU	74	33	1	11	3	1	1	1	4	1	1	7	138

5.3 RESULTADOS Y ELECTOS POR CARGO

14. CANINDEYÚ

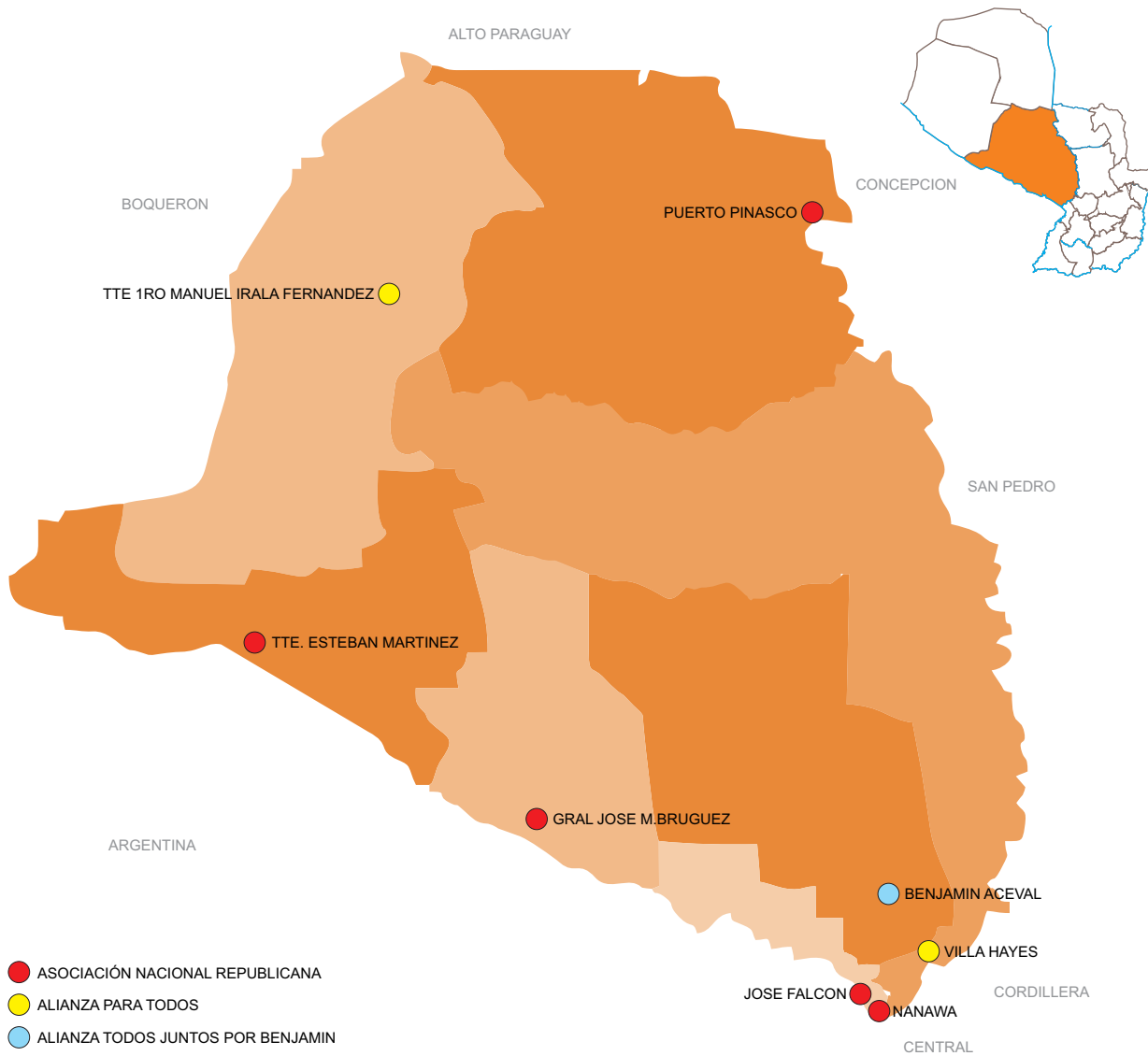
Concejales electos por distrito

MUNICIPIO	ORDEN	PARTIDO	TITULARES	SUPLENTE	VOTOS
SALTO DEL GUAIRA	1	ANR	HECTOR FABIAN MORAN SPEJEGYS	EULALIO VELAZQUEZ CABAÑAS	3.560
	2	ANR	RAMONA ELIZABETH VERON DE DE OLIVEIRA	JOSE GILL CALDERON TORALES	1.780
	3	PLRA	WILSON ORLANDO BAEZ CABALLERO	OSVALDO BAEZ FERNANDEZ	1.285
	4	ANR	ELIGIO FABIAN GONZALEZ SALOMON	EDGAR MENCIA ESCOBAR	1.187
	5	MIRC	CECILIO GARRIDO	CARLOS MIGUEL GARRIDO RODRIGUEZ	919
	6	ANR	MIRIAN ASUNCION AMARAL DE DA COSTA NETO	SILVIA ISABEL MELGAREJO DE HARTWIG	890
	7	ANR	YGNACIO SANABRIA ARCE	ANDRES JOSE DA COSTA AMARAL	712
	8	MC	JOSE OLIMPIO DUARTE ROMERO	JUAN BAUTISTA GIMENEZ ROMERO	699
	9	PLRA	LUIS ALBERTO FLEYTAS GALEANO	JOSE LUIS ALBERTO FLEITAS ROJAS	643
	10	ANR	FRANCISCO VERON CASTELLANOS	PEDRO GUSTAVO MARTINEZ	593
	11	ANR	SILVIO DANIEL ESCOBAR MARTINEZ (6)	VICTOR RAMON GIMENEZ ORTIZ	509
	12	PPC	ARMANDO VIDAL GARCIA MIRANDA	ANTONIA MARTINEZ BARRETO	472
(6) Silvio Daniel Escobar Martínez asume por fallecimiento de Cayo Cesar Cáceres (electo), según A.I. Nro. 177/2011					
CORPUS CHRISTI	1	ANR	EMERSON DELGADO SBORALSKI	FERNANDO YGNACIO SARUBBI NOGUERA	1.549
	2	ANR	MARILETE BALESTRO DE MELO	JOSE DOMINGO SARUBBI NOGUERA	775
	3	PLRA	MILCIADES GONZALEZ BRITZ	ARNALDO AYALA GONZALEZ	565
	4	ANR	JUAN ANGEL ALVAREZ RAMIREZ	VICENTE MARECO	516
	5	ANR	EUSEBIO MILCIADES ROJAS FERREIRA	LOURDES BEATRIS ALMADA GIMENEZ	387
	6	PTP	JUAN JOSE MOREL MARADIAGA	LUCIA ROJAS BENITEZ	365
	7	ANR	GUILLERMO RAMON CENTURION	BLANCA LIZZIE SARUBBI SANABRIA	310
	8	PLRA	EMIGDIO AYALA GONZALEZ	BALDOVINO GONZALEZ BRITZ	283
	9	ANR	GABRIEL CACERES MELGAREJO	MIRTHA MARIANA SARUBBI SANABRIA	258
	10	ANR	YDALINA MARTINEZ DE DUARTE	LORENZO CACERES	221
	11	ANR	JOSE DEJESUS MARTINEZ PERALTA	JUANA BAUTISTA PERALTA MALDONADO	194
	12	PLRA	NINFA CONCEPCION VERA PERALTA	JUANA BAUTISTA PEREIRA ESPINOLA	188
FRANCISCO CABALLERO ALVAREZ	1	ANR	NORMA LUCIA VILLAR CARDOZO	LUIS ALBERTO GONZALEZ VARGAS	1.441
	2	PLRA	EMENEGILDO GODOY BENEGAS	EDGAR RAMON RIVAS SANCHEZ	770
	3	ANR	ROGELIO SILVERO VALIENTE	BENIGNO MARTIN FLORES ALMADA	721
	4	UNACE	ALEJANDRO COLINA DOMINGUEZ	RAMON COLINAS DOMINGUEZ	700
	5	ANR	PEDRO CANDIA VARGAS	PEDRO NOLASCO DE LA CRUZ CHAPARRO	480
	6	PLRA	GUILLERMO VALENTIN SOSA BENITEZ	GUSTAVO JULIAN SOSA BENITEZ	385
	7	ANR	CLAUDIO GONZALEZ VILLALBA	MARIANO FLORENTIN FLEITAS	360
	8	UNACE	GILDO SOCOLOSKI	RANULFO JARA DUARTE	350
	9	ANR	LUCIA ZAYAS ESPINOLA	DIEGO MANUEL RAMOA DUARTE	288
	10	PLRA	JORGE ALBERTO PRIETO RIVAS	SARA CARINA PORTILLO VILLALBA	257
	11	ANR	DOMINGA LEIVA GUANES	JULIA ANDREA MENDOZA LEIVA	240
	12	UNACE	SILVERIO SANCHEZ RAMIREZ	SEVASTIANA SANCHEZ RAMIREZ	233
ITANARA	1	ANR	ANILDA AYALA DUARTE	MARIA DEL CARMEN RIOS	548
	2	ANR	JORGE CHAMORRO GAONA	MARCIAL GIMENEZ RIOS	274
	3	PLRA	MALVIS DUARTE ARMOA	FELICITA ESTELA FLORENCIANO PERALTA	259
	4	ANR	CELSO ACOSTA GOMEZ	PASCUAL VILLAGRA OCAMPOS	183
	5	ANR	LEOPOLDINO ARAUJO ACOSTA	CELSO DARIO LOPEZ BENITEZ	137
	6	PLRA	RAMON CESAR GUTIERREZ DELGADO	ARSENIO BENITEZ VILLALBA	130
	7	UNACE	RAMON GUSTAVO GUTIERREZ DELGADO	GERMAN VILLALBA	118
	8	ANR	ANGEL DEL ROSARIO OCAMPOS MARTINEZ	CARMEN ZORRILLA	110
	9	ANR	CELEDONIA ARMOA DE LOPEZ	WALTER CHAMORRO BALBUENA	91
KATUETE	1	UNACE	TOMAS OCAMPO RIVAS	BASIANO DOMINGUEZ PERALTA	1.338
	2	ANR	NEUSA JANDREY DE AYALA	ESTEBAN CASTILLO ACUÑA	824
	3	UNACE	WENCESLAO AGUSTIN SANCHEZ CONCHA	CARINA DIAZ ANASTACIO	669
	4	UNACE	RAMON CANDIA	ALTAIR JOSE SCHOLL JONK	446
	5	ANR	CESAR RAMON ALVARENGA BENITEZ	IGNACIO SERGIO RIVAS	412
	6	UNACE	MARIA ELENA FRETES DE DOMINGUEZ	DANNY JOEL ESTIGARRIBIA SANABRIA	335
	7	PSD	MARCELO JOSE FONTANETTI DEBONI	CLAUDIO EDGAR BORCHARDT STRELOW	321
	8	PPQ	DELIA RAMONA RECALDE DE FRANCO	ANDRES BRITZ VILLAGRA	290
	9	ANR	ELVIO MENDEZ HERRERA	RODRIGO RIVAROLA RAMIREZ	275
	10	PDP	ROBERTO OCAMPOS CABAÑAS	GUSTAVO OCAMPOS CABAÑAS	271
	11	UNACE	EDSON BASTIAN WEBER	ANDRES GALEANO ESCURRA	268
	12	UNACE	JOSIMAR RAMOS BARBOZA	CRISTIANE ERICA RUIZ DIAZ CHAVEZ	223
LA PALOMA	1	ANR	ANGELA PEREIRA MACHADO	LILIANA ROCIO IRALA VARGAS	1.912
	2	ANR	ROBERTO CARLOS GOMEZ MENDOZA	EDGAR YGNACIO VILLAR ROLON	956
	3	ANR	ILVO EDSON COLDEBELLA	SIRO RAMON GOMEZ GONZALEZ	637
	4	PLRA	FELIPE RAMOS ORTEGA	GUILLERMO ANTONIO VILLALBA BARRETO	609
	5	ANR	OSCAR RAUL ZALEMA AYALA	EDILSON AQUINO CESPEDES	478
	6	ANR	CARLOS ADOLFO VILLALBA FERREIRA	PEDRO BEZERRA DA COSTA	382
	7	ANR	HUGO BOGADO GAVILAN	JUAN ANGEL ACOSTA MARTINEZ	319
	8	PLRA	HUGO CRISTALDO ESCOBAR	AGUEDA FERREIRA MARTINEZ	305
	9	ANR	VOLNEI RICARDI	JUNIOR CESAR NUNES DE ACEVEDO	273
	10	ANR	EXPEDIDION ROMERO FALLEAU	ANGELA FARIÑA DE VERON	239
	11	UNACE	SATURNINO VILLANUEVA BAREIRO	DELIA ALFONZO	217
	12	ANR	VIVIANA MARIA ROTELA ZENA	CARLOS ANDRES VARGAS LOPEZ	212

Concejales electos por distrito

MUNICIPIO	ORDEN	PARTIDO	TITULARES	SUPLENTES	VOTOS
NUEVA ESPERANZA	1	ANR	SERGIO JAVIER GODOY AYALA	ANDRE ARI CAUS	1.806
	2	ANR	JOEL ANDRES RECALDE CARBALLO	CHRISTIAN RICARDO AGUAYO SCHMIDT	903
	3	PPQ	YOLANDA ZELAYA DE DURE	GUSTAVO RAMON ALMADA GONZALEZ	665
	4	ANR	VALDIR LUIS JUVER	VALMOR LUIZ SPONCHIADO	602
	5	PDP	PABLO DANIEL AYALA	MARIO LUIS VILLALBA GONZALEZ	602
	6	PLRA	NANCI PASTORA ROMERO MEDINA	JUSTO GERMAN ARANDA TALAVERA	572
	7	ANR	WILSON ACOSTA GONZALEZ	LISA NORA CANDIA	452
	8	PPS	NILDA RAMONA TORRES DE BRIZUEÑA	JUAN JOSE BRIZUEÑA LEIVA	420
	9	ANR	CARLOS DANIEL CHAVEZ COLMAN	CARLOS ENRIQUE ALVARENGA SALVADOR	361
	10	PPQ	ENO RAULINO MICHELS	CLODOALDO ANTONIO RAIMONDI	333
	11	ANR	VALDEMIR CORTINA	DIONICIO BENITEZ GONZALEZ	301
	12	PDP	MARCOS ROBERTO LOPES DOS SANTOS	AMADO OSMAR AVALOS BRITZ	301
SAN ISIDRO CURUGUATY	1	ANR	CESAR RAMIREZ CAJE	RAMON MAYLIN ENCINA	7.186
	2	PLRA	CARLOS ALBERTO MALDONADO PAREDES	CARLOS SANTACRUZ VERA	4.004
	3	ANR	JULIO CESAR COLMAN HERMOSA	CLAUDIO RAFAEL ACOSTA LOPEZ	3.593
	4	ANR	ELVIO RAUL BARRETO JARA	CLAUDIO RAMON CHAPARRO ABDALA	2.395
	5	PLRA	JUAN BENITO JARA VILLAVERDE	HERNAN NOGUERA BENITEZ	2.002
	6	ANR	VICTOR MERCED GOMEZ PARRA	CARLOS AUGUSTO COLMAN ORTELLADO	1.797
	7	ANR	GLADYS MARICEL CENTURION DE AMARILLA	CARLOS ARIEL PAREDES CARDOZO	1.437
	8	FG	SANTIAGO MARTINEZ GALEANO	TORIBIO MARECOS BENITEZ	1.369
	9	PLRA	HUBER ALFONSO CHAVEZ	PASCUAL WILFRIDO CHAMORRO BENITEZ	1.335
	10	ANR	PABLO RUBEN JARA GONZALEZ	MARCIAL TORRES	1.198
	11	ANR	SUSANA BEATRIZ INSFRAN MILTOS	LAURA VERONICA DUARTE DE RAMIREZ	1.027
	12	PLRA	FERNANDO LUGO CHAVEZ	LEONARDO MILTOS BURGOS	1.001
VILLA YGATIMI	1	ANR	ROBERTO ANTONIO ESCANDRIOLO CACERES	FELICIANO BENITEZ GONZALEZ	1.942
	2	PLRA	CARLOS DURE NUÑEZ	CRISTOBAL LOPEZ MENDOZA	1.350
	3	ANR	ALCIDES ALDERETE REJALA	OSBALDO RAMON ROJAS SOSA	971
	4	PLRA	VENANCIO MARTINEZ MARTINEZ	ROBERTO ROMERO OJEDA	675
	5	ANR	HUGO ANTONIO VALDEZ VERA	RAMON OZUNA LUGO	647
	6	PDP	NIMIO CARDOZO ROLON	ELISA DOMINGUEZ GARCIA	576
	7	ANR	VICTOR DANIEL MENDOZA ALDERETE	ARNALDO FLORES	486
	8	PLRA	UDELIO GIMENEZ MARTINEZ	FELIPE ODILON VILLALBA NOGUEZ	450
	9	ANR	ROLANDO RENE VALDEZ VERA	LIZ PAOLA MARTINEZ LOPEZ	388
YASY CAÑY	1	PLRA	DERLIS JAVIER GONZALEZ PAREDES	GAVINO RAMON MARIN SANTACRUZ	3.394
	2	ANR	ALCIDES PASTOR VERDUN OCAMPOS	VICTOR AMILCAR COLINA CARDOZO	2.562
	3	PLRA	ROBERTO DURE	BLAS JAVIER ARRIOLA SANTACRUZ	1.697
	4	ANR	DIEGO ORTEGA ROA	GERTRUDIZ DUARTE JARA	1.281
	5	FG	RODY JOEL CUBILLA VELAZQUEZ	CARLOS CONCEPCION AVALOS PAREDES	1.226
	6	PLRA	AMBROCIO GONZALEZ VERA	RAMON BARRIOS RODRIGUEZ	1.131
	7	ANR	CIRILO VELAZQUEZ FRANCO	JUAN DE LA CRUZ MOLINA GALEANO	854
	8	PLRA	NESTOR RUBEN GONZALEZ GARCIA	CARLOS MARTINEZ ARZAMENDIA	849
	9	PLRA	MANUEL OVELAR OCAMPOS	DELMIRO AYALA GIMENEZ	679
YPE JHU	1	ANR	JUAN CARLOS LOMAQUIS MONTANIA	ELIDA ELIZABETH LOMAQUIS DE BRITZ	935
	2	PLRA	BLADIMIR ALDERETE GIMENEZ	WILLIAN ALDERETE ESPINOZA	595
	3	FG	CELESTINO LOPEZ SANCHEZ	PATRICIA GARRIDO PEREIRA	498
	4	PDP	CATALINO CARDOZO PORTILLO	ANIBAL VARGAS	489
	5	ANR	ROALDA GARRIDO GONZALEZ	BERNARDO GARRIDO GADEA	468
	6	ANR	EDUARDO VERON GARRIDO	PEDRO PABLO ORTIZ VERON	312
	7	PLRA	LORENZO BENITEZ	SULMA GLORIA FERNANDEZ DE GADEA	298
	8	FG	AURELIA RAMIREZ MARTINEZ	ALEJANDRO EMETERIO ACEVEDO LUGO	249
	9	PDP	SEBERIANO GARRIDO GADEA	REINA MARADIAGA ZORRILLA	245
YBYRAROVANA	1	ANR	PABLO VELAZQUEZ DUARTE	MARCOS DURE CABRERA	2.054
	2	ANR	JULIO CESAR DAVALOS AMARILLA	JUANA RAMONA BRITZ BAEZ	1.027
	3	ANR	MARIA ESTER GONZALEZ DE ESCURRA	ANTONIO RODRIGUEZ COLARTE	685
	4	ANR	VENUSTIANO GALVAN ORTIZ	FRANCISCO LARRAMENDIA MENDEZ	514
	5	ANR	SANTIAGO DUARTE SANABRIA	BENANCIO ZORIANO GONZALEZ BARUA	411
	6	PLRA	JUAN BAUTISTA ORTEGA AGUERO	JUSTINO MOREL MARTINEZ	351
	7	ANR	PEDRO ROLANDO CHAVEZ	MAURO ANTO LIN GAUTO OLMEDO	342
	8	PDP	HUGO DARIO MENDOZA AMARILLA	CRISELDA BENITEZ GAMARRA	310
	9	ANR	PEDRO YAMIL AYALA AGUAYO	PEDRO PARRA MIRANDA	293
YBY PYTA	1	PLRA	HERMINIO MEDINA PANIAGUA	EUDELIO MARTINEZ BENITEZ	1.814
	2	ANR	ANACLETO SARACHO MARTINEZ	JUAN ANTONIO VILLALBA CARDOZO	1.625
	3	PLRA	PEDRO ALCIDES AQUINO GIMENEZ	ISIDRO GARCETE GARCETE	907
	4	ANR	ILDA ISIDORA CABRERA GARAY	HUGO NARCISO GIMENEZ VELAZQUEZ	813
	5	PLRA	BERNARDO ALFONZO AMARILLA	CRISTINO PEREIRA RODA	605
	6	ANR	DIONICIO URBINA GAMARRA	CLAUDIO LORENZO MELGAREJO SERVIN	542
	7	PLRA	IGNACIO RAMIREZ	VILMA GARCETE CABRERA	454
	8	ANR	CANDIDO LEONOR OJEDA	JUAN CARLOS VEGA DUARTE	406
	9	PLRA	DIOSNEL GARCIA RAMIREZ	LUIS ALBERTO AMARILLA OLMEDO	363

15. PRESIDENTE HAYES



Intendentes electos por distrito

MUNICIPIO	LISTA	SIGLAS	DESCRIPCIÓN	NOMBRE Y APELLIDO	VOTOS
1 VILLA HAYES	2	APT	ALIANZA PARA TODOS	ESTEBAN RIOS AYALA	6.951
2 BENJAMIN ACEVAL	8	ATJPB	ALIANZA TODOS JUNTOS POR BENJAMIN	OSCAR DIOSNEL DUARTE MORALES	3.618
3 FORTIN JOSE FALCON	1	ANR	ASOCIACIÓN NACIONAL REPUBLICANA	DELIA AGUSTINA RAMIREZ MORALES	1.288
4 GRAL. JOSE M. BRUGUEZ	1	ANR	ASOCIACIÓN NACIONAL REPUBLICANA	MERARDO OMAR CABANELLAS GODOY	770
5 NANAWA	1	ANR	ASOCIACIÓN NACIONAL REPUBLICANA	JAVIER MARCELINO NUÑEZ MEDINA	2.026
6 PUERTO PINASCO	1	ANR	ASOCIACIÓN NACIONAL REPUBLICANA	PEDRO RAMON RECALDE ZENOS	880
7 TTE. IRALA FERNANDEZ	2	APT	ALIANZA PARA TODOS	CECILIO RAMON LOPEZ CORONEL	2.543
8 TTE. ESTEBAN MARTINEZ	1	ANR	ASOCIACIÓN NACIONAL REPUBLICANA	PRESENTADO DOMINGO MARTINEZ RIVEROS	372

15. PRESIDENTE HAYES

Intendentes electos por distrito



VILLA HAYES
ALIANZA PARA TODOS
ESTEBAN
RIOS AYALA



BENJAMIN ACEVAL
ALIANZA TODOS
JUNTOS POR BENJAMIN
OSCAR DIOSNEL
DUARTE MORALES



FORTIN JOSE FALCON
ASOCIACION NACIONAL
REPUBLICANA
DELIA AGUSTINA
RAMIREZ MORALES



GRAL. JOSÉ M. BRUGUEZ
ASOCIACION NACIONAL
REPUBLICANA
MERARDO OMAR
CABANELLAS GODOY



NANAWA
ASOCIACION NACIONAL
REPUBLICANA
JAVIER MARCELINO
NUÑEZ MEDINA



PUERTO PINASCO
ASOCIACION NACIONAL
REPUBLICANA
PEDRO RAMON
RECALDE ZENOS



TTE. IRALA FERNANDEZ
ALIANZA PARA TODOS
CECILIO RAMON
LOPEZ CORONEL



TTE. ESTEBAN MARTINEZ
ASOCIACION NACIONAL
REPUBLICANA
PRESENTADO DOMINGO
MARTINEZ RIVEROS

15. PRESIDENTE HAYES

Resultados de votación para intendente

N° DISTRITO	ELECTORES	ANR	APT	PLRA	MIAR	UNACE	ATJPB	PEN	PB	PPC	PTP	FG	PDP	CJP	BLANCOS	NULOS	TOTAL	PARTICIPACION
1 VILLA HAYES	29.575	5.346	6.951	0	0	789	0	0	290	180	100	457	113	224	586	961	15.997	54,09%
2 BENJAMIN ACEVAL	12.115	2.774	0	0	116	140	3.618	135	0	0	0	0	0	0	177	272	7.232	59,69%
3 FORTIN JOSE FALCON	2.898	1.288	865	0	0	0	0	0	0	0	0	0	0	0	18	35	2.206	76,12%
4 GRAL. JOSE M. BRUGUEZ	1.676	770	138	0	0	0	0	0	0	0	1.183	0	0	0	35	23	966	57,64%
5 NANAWA	6.247	2.026	0	223	0	0	0	0	0	0	0	0	0	0	73	297	3.802	60,86%
6 PUERTO PINASCO	2.495	880	0	781	0	2	0	0	0	0	0	0	0	0	13	49	1.725	69,14%
7 TTE. IRALA FERNANDEZ	10.418	1.650	2.543	0	0	114	0	0	0	0	0	118	0	0	108	149	4.682	44,94%
8 TTE. ESTEBAN MARTINEZ	976	372	0	331	0	0	0	0	0	0	0	0	0	0	4	6	713	73,05%
TOTALES	66.400	15.106	10.497	1.335	116	1.045	3.618	135	290	180	1.283	575	113	224	1.014	1.792	37.323	56,21%
% VOTOS EMITIDOS		40,47%	28,12%	3,58%	0,31%	2,80%	9,69%	0,36%	0,78%	0,48%	3,44%	1,54%	0,30%	0,60%	2,72%	4,80%		

Resultados de votación para juntas municipales

N° DISTRITO	ELECTORES	ANR	APT	PLRA	MIAR	PPS	PDC	UNACE	ATJPB	PPQ	PEN	PB	PPC
1 VILLA HAYES	29.575	2.681	2.546	0	0	387	422	523	0	120	0	244	628
2 BENJAMIN ACEVAL	12.115	1.150	0	0	391	0	0	580	1.256	0	283	0	0
3 FORTIN JOSE FALCON	2.898	857	625	0	0	0	0	355	0	203	0	0	0
4 GRAL. JOSE M. BRUGUEZ	1.676	571	194	0	0	0	0	135	0	0	0	0	0
5 NANAWA	6.247	922	0	684	0	0	0	726	0	0	196	0	0
6 PUERTO PINASCO	2.495	835	0	738	0	0	0	70	0	0	0	0	0
7 TTE. IRALA FERNANDEZ	10.418	1.579	2.500	0	0	0	0	68	0	0	0	0	0
8 TTE. ESTEBAN MARTINEZ	976	322	0	260	0	0	0	81	0	0	0	0	0
TOTALES	66.400	8.917	5.865	1.682	391	387	422	2.538	1.256	323	479	244	628
% VOTOS EMITIDOS		23,92%	15,74%	4,51%	1,05%	1,04%	1,13%	6,81%	3,37%	0,87%	1,29%	0,65%	1,68%

15. PRESIDENTE HAYES

Resultados de votación para juntas municipales

N°	DISTRITO	ELECTORES	PT	MCC	PTP	MCOBA	PJ	PSD	MIC	RENACE	DECIDE	MIDA	MAPEC	MAUP
1	VILLA HAYES	29.575	424	623	414	0	487	269	346	0	314	0	0	0
2	BENJAMIN ACEVAL	12.115	0	0	142	224	88	0	0	660	0	382	294	119
3	FORTIN JOSE FALCON	2.898	0	0	0	0	0	0	0	0	0	0	0	0
4	GRAL. JOSE M. BRUGUEZ	1.676	0	0	0	0	0	0	0	0	0	0	0	0
5	NANAWA	6.247	0	0	679	0	0	0	0	0	0	0	0	0
6	PUERTO PINASCO	2.495	0	0	0	0	0	0	0	0	0	0	0	0
7	TTE. IRALA FERNANDEZ	10.418	0	0	0	0	0	0	0	0	0	0	0	0
8	TTE. ESTEBAN MARTINEZ	976	0	0	0	0	0	0	0	0	0	0	0	0
TOTALES		66.400	424	623	1.235	224	575	269	346	660	314	382	294	119
% VOTOS EMITIDOS			1,14%	1,67%	3,31%	0,60%	1,54%	0,72%	0,93%	1,77%	0,84%	1,02%	0,79%	0,32%

N°	DISTRITO	ELECTORES	FG	FREAMACE	MIBPT	MUCC	MIOCH	PPT	PDP	MARBA	CJP	MDA	MIPCH
1	VILLA HAYES	29.575	393	0	0	559	542	125	149	0	264	525	595
2	BENJAMIN ACEVAL	12.115	107	217	164	0	0	0	191	125	0	104	0
3	FORTIN JOSE FALCON	2.898	0	0	0	0	0	0	0	0	0	0	0
4	GRAL. JOSE M. BRUGUEZ	1.676	0	0	0	0	0	0	0	0	0	0	0
5	NANAWA	6.247	0	0	0	0	0	0	0	0	0	0	0
6	PUERTO PINASCO	2.495	0	0	0	0	0	0	0	0	0	0	0
7	TTE. IRALA FERNANDEZ	10.418	148	0	0	0	0	0	60	0	0	0	0
8	TTE. ESTEBAN MARTINEZ	976	0	0	0	0	0	0	0	0	0	0	0
TOTALES		66.400	648	217	164	559	542	125	400	125	264	629	595
% VOTOS EMITIDOS			1,74%	0,58%	0,44%	1,50%	1,45%	0,34%	1,07%	0,34%	0,71%	1,69%	1,60%

15. PRESIDENTE HAYES

Resultados de votación para juntas municipales (continuación)

Nº	DISTRITO	ELECTORES	MIUCH	BLANCOS	NULOS	TOTAL	PARTICIPACION
1	VILLA HAYES	29.575	233	436	1.721	15.970	54,00%
2	BENJAMIN ACEVAL	12.115	0	176	564	7.217	59,57%
3	FORTIN JOSE FALCON	2.898	0	49	118	2.207	76,16%
4	GRAL. JOSE M. BRUGUEZ	1.676	0	24	42	966	57,64%
5	NANAWA	6.247	0	70	525	3.802	60,86%
6	PUERTO PINASCO	2.495	0	25	57	1.725	69,14%
7	TTE. IRALA FERNANDEZ	10.418	0	123	193	4.671	44,84%
8	TTE. ESTEBAN MARTINEZ	976	0	12	38	713	73,05%
TOTALES		66.400	233	915	3.258	37.271	56,13%
% VOTOS EMITIDOS		0,63%	2,45%	8,74%			

Integración juntas municipales según organización política

JUNTA MUNICIPAL	ANR	APT	PLRA	MIAR	UNACE	ATJPB	PPQ	PPC	MCC	PTP	RENACE
15 PDTE. HAYES	36	17	12	1	7	4	1	1	1	2	2
								MIDA	MUCC	MIPCH	TOTAL
								1	1	1	87

15. PRESIDENTE HAYES

Concejales electos por distrito

MUNICIPIO	ORDEN	PARTIDO	TITULARES	SUPLENTES	VOTOS
VILLA HAYES	1	ANR	RICARDO RENATO NUÑEZ JARA	NIDIA LORENA CABRERA ZARACHO	2.681
	2	APT	FACUNDO DELEON FOSSATTI	SONIA MARIA STELA GONZALEZ DE BAEZ	2.546
	3	ANR	BELINDA NOELIA GOMEZ CATTEBEKE	PORFIRIA GEORGIA ORTIZ DE BENITEZ	1.341
	4	APT	ARNALDO SOSA OZUNA	LOURDES JAZMIN AGUILERA	1.273
	5	ANR	JULIO CESAR CENTURION AYALA	WALTER HERMINIO DIAZ MIÑOS	894
	6	APT	JOSE ESCOBAR AMARILLA	GERTRUDIS GIMENEZ ARRUA	849
	7	ANR	DIANA MARIA ROJAS MEZA	JULIO ROBERT NUÑEZ RAMIREZ	670
	8	APT	ALICIA ISMELDA ACUÑA JARA	EMA CARMÍÑA GAONA MARECO	637
	9	PPC	HECTOR ALFREDO ALFONSO TORRES	MILCIADES RAMON CUBILLA GONZALEZ	628
	10	MCC	TULIO RAFAEL RENAUT AREVALO	ROLANDO RUBEN RENAUT TORALES	623
	11	MIPCH	MARIO MARCIAL CUEVAS PAREDES	GRISELDA ELIZABETH SALCEDO ABRAHAN	595
	12	MUCC	VICTOR HUGO RODRIGUEZ	VIVIANA PETRONA BONUSSI DE RODRIGUEZ	559
BENJAMIN ACEVAL	1	ATJPB	DOLLY CONCEPCION MINEUR DE WITTE	JOSE EGARDO CERBELLON MENDIETA	1.256
	2	ANR	SONIA CONCEPCION GAMARRA DE AUDIBERT	JULIAN BAEZ MEISTER	1.150
	3	RENACE	DIONISIO VILLALBA CATTEBEKE	CAMILO RAMON ARECO	660
	4	ATJPB	LIA REBECA SOSA MARECO	LEONORA FLEITAS VIDALLET	628
	5	UNACE	MARILIN ELIZABETH CATTEBEKE SERVIAN	EVELIO ARNULFO CATTEBEKE SERVIAN	580
	6	ANR	ALBERTO AGUSTIN VILLALBA PERRUCHINO	FERNANDO RAMON VERGARA VILLALBA	575
	7	ATJPB	CARLOS ASUNCION CARDONI ROJAS	CYNTHIA NOEMI DUARTE MORALES	419
	8	MIAR	CRISTOBAL DEJESUS MILLAN RUIZ DIAZ	MEIDE MABEL MILLAN CACERES	391
	9	ANR	JORGE ERNESTO ESCOBAR FLORENCIO	KAREN BEATRIZ GOMEZ RIVEROS	383
	10	MIDA	RONALD JAVIER ROMAN PALACIOS	OSCAR SATURNINO ROMAN	382
	11	RENACE	JOSE ALBINO RICHARD RIVEROS	ISABEL SANABRIA PALMA	330
	12	ATJPB	ANA MARCELA MENDIETA DE MARTINEZ	JUANA DE LA CRUZ GAVILAN DE ARAUJO	314
FORTIN JOSE FALCON	1	ANR	JUAN FERNANDO ALVAREZ RAMOS	ANTONIO OMAR BENITEZ ROMERO	857
	2	APT	JUAN ELIO OMAR CAMPOS	ELIO ARTURO CAMPOS CULZONI	625
	3	ANR	WALTER AGUSTIN OLMEDO	EUSEBIO FILEMON VILLALBA QUIÑONEZ	429
	4	UNACE	RAUL LUIS BAREIRO VALDEZ	LIBRADA MARGARITA OVIEDO DE ARGUELLO	355
	5	APT	MARTA RAMONA NUÑEZ AGUERO	PEDRO CRISTIAN VERGARA GONZALEZ	313
	6	ANR	LUCINA YOLANDA GODOY DUISIT	CARMEN ZUNILDA ARCE DE AGUILERA	286
	7	ANR	MIRIAN FIDELINA CARDOZO DE ESPINOLA	MARIO RAMON MALDONADO FERREIRA	214
	8	APT	OSVALDO VERGARA GONZALEZ	PEDRO VERGARA ORTEGA	208
	9	PPQ	MIGUEL ANGEL MATTO	ELEUTERIA DEL CARMEN OVELAR MEDINA	203
	10	UNACE	PEDRO EVELIO ARGUELLO SOSA	NILDA PORTILLO MAIDANA	178
	11	ANR	DIEGO ARMANDO OVIEDO VERA	PEDRO ABELARDO GROSSI TOÑANEZ	171
	12	APT	ALCIDES ANTONIO CAMPOS BENITEZ	IGNACIA DEL PILAR GOMEZ DE NUÑEZ	156
GRAL. JOSE M. BRUGUEZ	1	ANR	ROLANDO ELPIDIO GUERRA MORAN	MARIA NINFA LOPEZ DE CABANELLAS	571
	2	ANR	BALBINA MARTINEZ DE VARGAS	OSCAR AMADO AYALA MORALES	286
	3	APT	NILDA IDALINA CORREA PEÑA	JUAN RAMON ROMAN PALACIOS	194
	4	ANR	LEONCIA GOMEZ MENDOZA	SIMON PABLO GONZALEZ GONZALEZ	190
	5	ANR	VALENTINA BRITOS DE VERON	CELINA GRACIELA MIÑO DE BALBUENA	143
	6	UNACE	ARNALDO ANDRES CONTESSI	CINTHIA FABIANA RUIZ DIAZ GONZALEZ	135
	7	ANR	TOMAS MARTINEZ DIAZ	SONIA RAQUEL BAEZ LEGUIZAMON	114
	8	APT	MAXIMA RAMONA ALARCON NUÑEZ	LEONOR NOTARIO GONZALEZ	97
	9	ANR	DARIO CABANELLAS	MARIA ELENA MARTINEZ DIAZ	95
NANAWA	1	ANR	DANIEL GOMEZ DIAZ	CRECENCIO AVELINO ENCISO	922
	2	UNACE	GUSTAVO JAVIER VIVEROS LOPEZ	RUFINA BEATRIZ VIELMA DE NUÑEZ	726
	3	PLRA	HECTOR CANTERO	ANTOLIN SANCHEZ ZAYAS	684
	4	PTP	JOSE AVELINO GARCIA	JORGE GALEANO	679
	5	ANR	PACIANO MORENO CORONEL	CRECENCIO BOGADO GONZALEZ	461
	6	UNACE	DIEGO ARIEL CASUI PENAYO	FELIPE NERI CANTERO	363
	7	PLRA	ALEJANDRO CABRAL VERDEJO	GUSTAVO ALBERTO SANCHEZ FERNANDEZ	342
	8	PTP	GUSTAVO JAVIER SANCHEZ	ELIAS ANTONIO RAMIREZ LEIVA	340
	9	ANR	FERNANDO CONCEPCION VERON VALLEJOS	CARLOS ALBERTO GIMENEZ BENITEZ	307
PUERTO PINASCO	1	ANR	ALICIA CANTERO DE VERON	DERLIS RAMON CHAVEZ CHAVEZ	835
	2	PLRA	JUAN BAUTISTA ROMAN AQUINO	JOSE ALBERTO CARRERAS INSAURRALDE	738
	3	ANR	JORGE VARGAS PONTS	MARIA ESTER BAREIRO MARTINEZ	418
	4	PLRA	NESTOR ALVARENGA VARGAS	DOMINGO RAMON ARIAS VILLALBA	369
	5	ANR	LADISLAO PASTOR ARIAS SAMUDIO	PASCUAL RAMIREZ ORTIZ	278
	6	PLRA	EULALIA NOEMI LOPEZ DE BENITEZ	ELVIO CHAVEZ	246
	7	ANR	ESTEBAN ANTONIO AVALOS PEREIRA	JULIANA RUIZ DIAZ ACOSTA	209
	8	PLRA	ANGEL DENIS VERA	EDGAR CORONEL RODAS	185
	9	ANR	SANDRA LIDUVINA ECHEVERRIA GOMES	ANTOLIANO SANABRIA ROJAS	167
	10	PLRA	GUSTAVO ADOLFO FERNANDEZ ROMERO	EVA ELISA ESCURRA FERNANDEZ	148
	11	ANR	ALICIO ABRAHAN PORCINGULA MARECO	MARCIAL MANCUELLO OVIEDO	139
	12	PLRA	SANTIAGO ANICIO JARA DELEON	MARIA GLORIA CORREA BARRETO	123

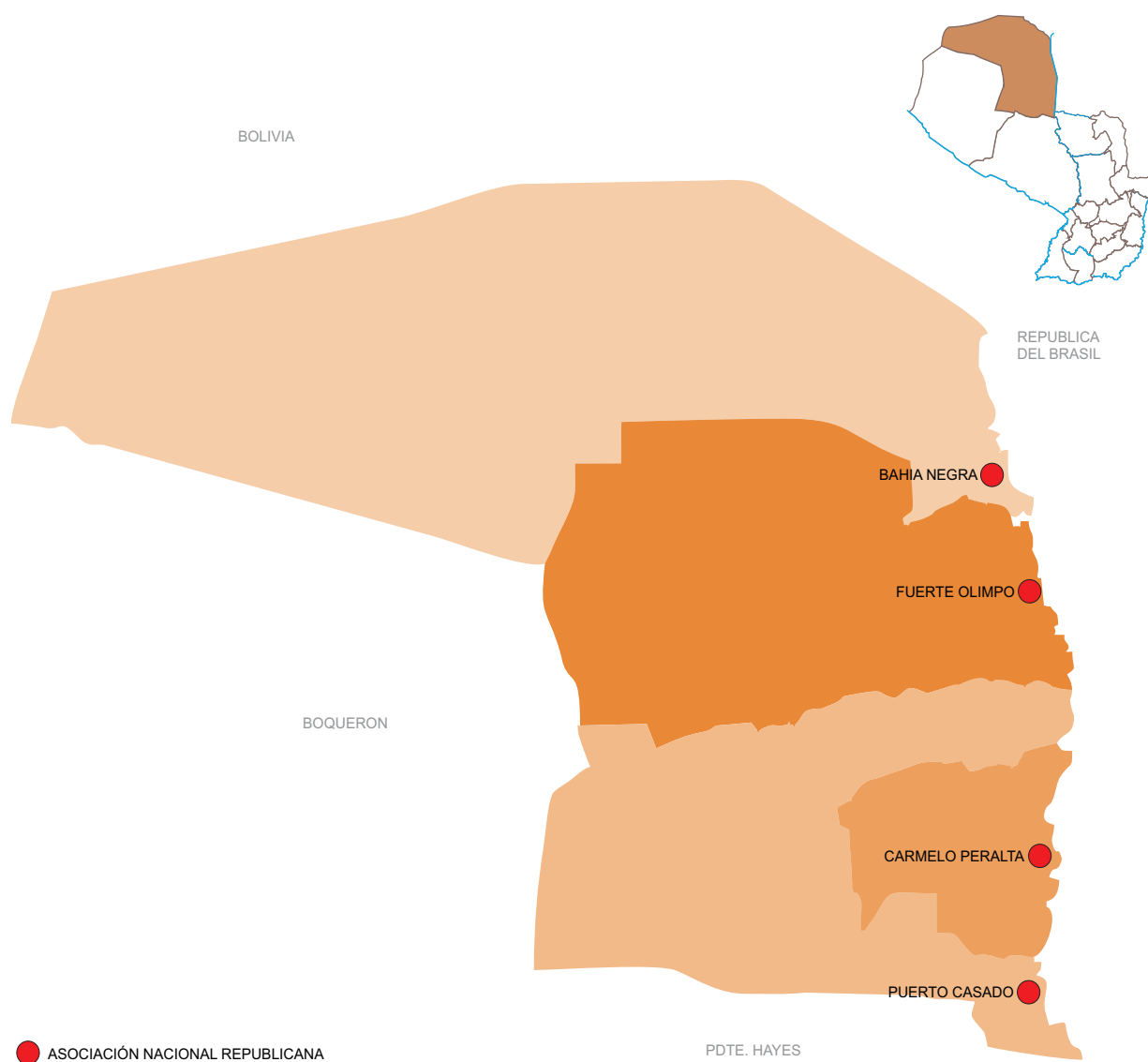
5.3 RESULTADOS Y ELECTOS POR CARGO

15. PRESIDENTE HAYES

Concejales electos por distrito (continuación)

MUNICIPIO	ORDEN	PARTIDO	TITULARES	SUPLENTE	VOTOS
TTE. IRALA FERNANDEZ	1	APT	DANIEL MENDOZA ROA	JORGE CLARO GONZALEZ ALVAREZ	2.500
	2	ANR	OSVALDO RIOS	JOSE LUIS D'ECCLISIIS COHENE	1.579
	3	APT	RUDI GERBRAND PENNER	PETER BOLDT	1.250
	4	APT	NELLY GRACIELA VEGA ORUE	ANGELA ANDREA ARANDA DE BARBOZA	833
	5	ANR	ANA CLAUDELINA MARTINEZ	MIGUEL ANGEL TORRES ETCHEVERREY	790
	6	APT	MAURA ROSALIA ROLON DE REGIS	FRANCISCO RAMON PORTILLO	625
	7	ANR	TEOFILO DELEON	CATALINO FARIÑA	526
	8	APT	SILVINA RAMIREZ DE BASABE	SANTIAGO VALENTIN SUAREZ ALBORNO	500
	9	APT	RUDI FER	JORGELINA CHEPE REMICCO	417
	10	ANR	OSCAR MARTIN GIMENEZ LARRAMENDIA	BERNARDINO IGNACIO CACERES CENTURION	395
	11	APT	MARIA LUISA VALDEZ ORTIZ	DARIO RAMON DIAZ BRIZUELA	357
	12	ANR	JULIANA RUIZ DE MARTINEZ	NELSON ARIEL BARBOZA GOMEZ	316
TTE. ESTEBAN MARTINEZ	1	ANR	MIRIAN RAQUEL PAREDES DE ALFONSO	PETRONILO SALVATIERRA	322
	2	PLRA	CLAUDIO VERA CHAVEZ	HECTOR DANIEL GONZALEZ RAMIREZ	260
	3	ANR	ESTEBAN RAMON FERRARI ALBARENGA	CELSO ACOSTA	161
	4	PLRA	ANDRES NERY BENEGAS ARMOA	SIMONA AYALA DE LESMO	130
	5	ANR	CLARA ESTELA SILVA DE LEAL	MARIA ROCIO ORUE DE BARRIOS	107
	6	PLRA	LETICIA JOHANA MARTINEZ RAMOS	IRENE CONCEPCION RAMIREZ MEZA	87
	7	UNACE	EULOGIO INSFRAN MOREL	SANTA IRMA PALAVECINO RIVAROLA	81
	8	ANR	CELSA INOCENCIA FRANCO DE ZARATE	ARIEL MARIA GAMARRA	81
	9	PLRA	MARCOS TEODORO LESMO AYALA	BERNARDA MARTINEZ DE VERA	65

16. ALTO PARAGUAY



Intendentes electos por distrito

MUNICIPIO	LISTA	SIGLAS	DESCRIPCIÓN	NOMBRE Y APELLIDO	VOTOS
1 FUERTE OLIMPO	1	ANR	ASOCIACIÓN NACIONAL REPUBLICANA	SERGIO RUBEN CUELLAR IRALA	1.123
2 PUERTO CASADO	1	ANR	ASOCIACIÓN NACIONAL REPUBLICANA	YUDYTH CATALINA FERREIRA DE MEDINA	1.382
3 CARMELO PERALTA	1	ANR	ASOCIACIÓN NACIONAL REPUBLICANA	MIRNA ORREGO DE SEGOVIA	862
4 BAHIA NEGRA	1	ANR	ASOCIACIÓN NACIONAL REPUBLICANA	JOAO ROBERTO FERREIRA PAYA	586

16. ALTO PARAGUAY

Intendentes electos por distrito



FUERTE OLIMPO
ASOCIACION NACIONAL
REPUBLICANA
**SERGIO RUBEN
CUELLAR IRALA**



PUERTO CASADO
ASOCIACION NACIONAL
REPUBLICANA
**YUDYTH CATALINA
FERREIRA DE MEDINA**



CARMELO PERALTA
ASOCIACION NACIONAL
REPUBLICANA
**MIRNA
ORREGO DE SEGOVIA**



BAHIA NEGRA
ASOCIACION NACIONAL
REPUBLICANA
**JOAO ROBERTO
FERREIRA PAYA**

16. ALTO PARAGUAY

Resultados de votación para intendente

Nº	DISTRITO	ELECTORES	ANR	PLRA	JPD	PSD	CJP	BLANCOS	NULOS	TOTAL	PARTICIPACION
1	FUERTE OLIMPO	3.483	1.123	0	1.037	0	0	26	26	2.212	63,51%
2	PUERTO CASADO	3.603	1.382	0	0	42	762	57	61	2.304	63,95%
3	CARMELO PERALTA	2.492	862	825	0	0	0	13	25	1.725	69,22%
4	BAHIA NEGRA	1.587	586	434	0	0	0	8	7	1.035	65,22%
TOTALES		11.165	3.953	1.259	1.037	42	762	104	119	7.276	65,17%
% VOTOS EMITIDOS		54,33%	17,30%	14,25%	0,58%	10,47%	1,43%	1,64%			

Resultados de votación para juntas municipales

Nº	DISTRITO	ELECTORES	ANR	PLRA	JPD	UNACE	PPQ	PEN	PTP	PSD	FG	CJP	BLANCOS	NULOS	TOTAL	PARTICIPACION
1	FUERTE OLIMPO	3.483	975	0	530	553	0	0	0	0	0	0	44	109	2.211	63,48%
2	PUERTO CASADO	3.603	1.131	107	0	0	57	121	194	35	235	246	63	110	2.299	63,81%
3	CARMELO PERALTA	2.492	757	394	0	266	0	0	0	0	0	189	41	76	1.723	69,14%
4	BAHIA NEGRA	1.587	526	479	0	0	0	0	0	0	0	0	21	10	1.036	65,28%
TOTALES		11.165	3.389	980	530	819	57	121	194	35	235	435	169	305	7.269	65,11%
% VOTOS EMITIDOS		46,62%	13,48%	7,29%	0,78%	11,27%	0,48%	1,66%	2,67%	0,48%	3,23%	5,98%	2,32%	4,20%		

Integración juntas municipales según organización política

JUNTA MUNICIPAL	ANR	PLRA	JPD	UNACE	PTP	FG	CJP	TOTAL
16 ALTO PARAGUAY	25	6	3	4	1	1	2	42

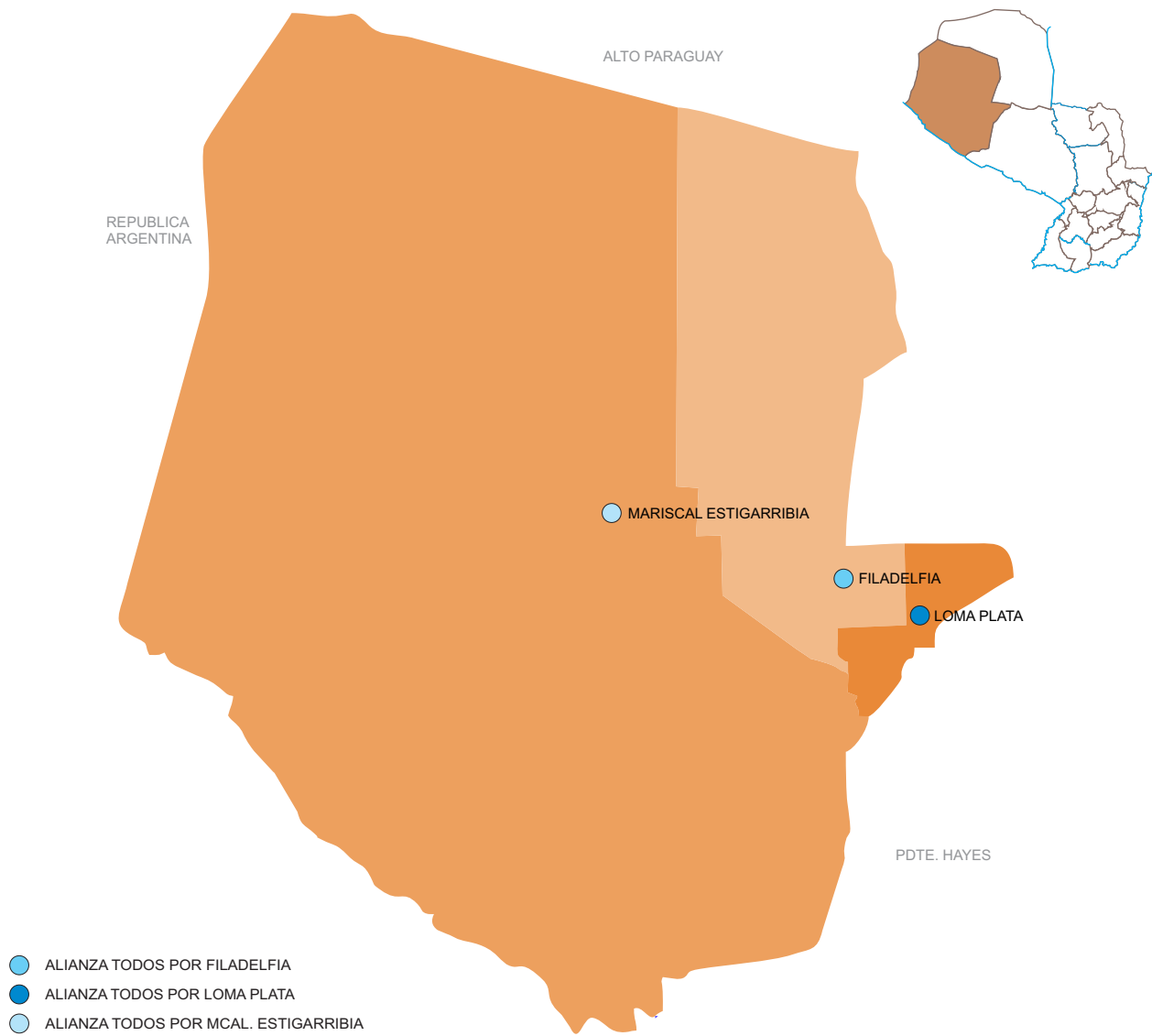
5.3 RESULTADOS Y ELECTOS POR CARGO

16. ALTO PARAGUAY

Concejales electos por distrito

MUNICIPIO	ORDEN	PARTIDO	TITULARES	SUPLENTE	VOTOS
FUERTE OLIMPO	1	ANR	LUIS MARIA DUARTE SAMANIEGO	ELVIO ORLANDO SERVIN GARCETE	975
	2	UNACE	ANSELMO ANTONIO GONZALEZ TRINIDAD	ADOLFO GABRIEL GONZALEZ RODRIGUEZ	553
	3	JPD	CARMELA ADELAIDA CENOZ	CINTHIA MABEL GONZALEZ DE DESVARS	530
	4	ANR	GLORIA ELVIRA LEME DE AVILA	CESAR RAFAEL AYALA GODOY	488
	5	ANR	NELIDA CLOTILDE TORRES DE RODRIGUEZ	HILARION CASTILLO DUARTE	325
	6	UNACE	LILIAN RAQUEL CORONEL BENITEZ	WILFRIDO FARIAS OCAMPO	277
	7	JPD	FELIPE SAMUEL FRANCO LOPEZ	GLADYS ROCIBEL GARCIA OCAMPO	265
	8	ANR	FEDERICO OVIDIO FARIAS VILLANUEVA	SIRA SAMANIEGO BENITEZ	244
	9	ANR	JUAN CARLOS GONZALEZ	GUSTAVO ALFREDO GONZALEZ	195
	10	UNACE	HELDER LUIS ORTIZ AYALA	TERESITA RAMONA RUIZ GUACHIRE	184
	11	JPD	ANTONIO LEONARDO LEZCANO BENITEZ	EDGAR ANDRES FRANCO LOPEZ	177
	12	ANR	DIEGO MOLINAS PAREDES	EVER RAMON OLMEDO	163
PUERTO CASADO	1	ANR	VLADIMIR ROBERTO OCAMPOS BENITEZ	ESTEBAN MARECOS CANTERO	1.131
	2	ANR	ADOLFO VILLALBA	RAUL BENICIO LAGRAÑA BENITEZ	566
	3	ANR	VICTOR VIRGILIO CHAMORRO QUINTANA	PEDRO ARSENIO PINTOS BENITEZ	377
	4	ANR	ERASMO MANUEL RODRIGUEZ VERDINA	RAMON ALFREDO CABRERA BENITEZ	283
	5	CJP	GLORIA ELIZABETH FLEITAS FERNANDEZ	SILVIO BENITEZ ESPINOLA	246
	6	FG	HUGO EVER ROMERO SOSA	FLORENCIA FRETEZ MARTINEZ	235
	7	ANR	JUSTINA ARIAS DE COLMAN	DEXI NATALIA BENITEZ LUCERO	226
	8	PTP	MERCEDES BALBINA DIAZ BENITEZ	DIOSNEL AMILCAR QUINTANA VAZQUEZ	194
	9	ANR	IVAN CONCEPCION GONZALEZ ALMIRON	PEDRO ALBERTO RUIZ BENITEZ	189
	10	ANR	JORGE ARIEL GUCCIONE SALINAS	SILVINA DUARTE SANABRIA	162
	11	ANR	SATURNINO FERREIRA BAEZ	ADELA ACOSTA ORTIZ	141
	12	ANR	ROLANDO GABRIEL ACUÑA MARTINEZ	LEONARDO ARCE RAMOS	126
CARMELO PERALTA	1	ANR	JUAN SILVIO MARTINEZ DIAZ	BLANCA PEREIRA DE ALVARENGA	757
	2	PLRA	HECTOR BALBUENA ARCE	JOSE JORGE BENITEZ VERA	394
	3	ANR	VICTOR MANUEL MAIDANA MEDINA	DENY DINARDO RAMOS ALFONZO	379
	4	UNACE	IDALINA PENAYO MEZA	CARMEN PEREIRA	266
	5	ANR	ODILDA PENAYO MEZA	LAUREANO CIRILO ALMEIDA GARCETE	252
	6	PLRA	HECTOR HERMINIO ACOSTA GIMENEZ	ESTANISLAA ROSALBA TRINIDAD MARTINEZ	197
	7	ANR	EMIGDIO RAMON ALMEIDA	VALENTINA CANTERO FLORENTIN	189
	8	CJP	CARLOS DUCUBIDE PICANEA	DARIO CONGOI CHIQUENOI CUTAMURAJAI	189
	9	ANR	DERLIS DANIEL MARTINEZ	FRANCISCO SALINAS	151
BAHIA NEGRA	1	ANR	CARLOS ROJAS DOMINGUEZ	BERNARDINO SUAREZ FERNANDEZ	526
	2	PLRA	GUSTAVO ADOLFO AREVALOS OCAMPOS	MAXIMO OVELAR CANO	479
	3	ANR	ESTELA LETICIA ROSALEZ DE ORTIZ	BRAULIO ARGANA PEREZ	263
	4	PLRA	LUIS GUSTAVO BENITEZ MARTI	RICARDO LUIS BENITEZ RAMOS	240
	5	ANR	PRIMITIVO FROILAN BARBOZA	MARIA RAMONA RAMIREZ MARIN	175
	6	PLRA	CESAR BARBOZA VILLALBA	EUSEBIO OCAMPOS	160
	7	ANR	NILSA NOEMI FRUTOS DE BENITEZ	JUAN DARIO FRUTOS CARRERAS	132
	8	PLRA	ZENON ALBERTO ORTIZ ALIENDRE	LUIS VICENTE ALIENDRE BARRETO	120
	9	ANR	MATEO ZEBALLO BAEZ	MARIELA BENITEZ BOGGANI	105

17. BOQUERÓN



Intendentes electos por distrito

MUNICIPIO	LISTA	SIGLAS	DESCRIPCIÓN	NOMBRE Y APELLIDO	VOTOS
1 FILADELFIA	27	ATF	ALIANZA TODOS POR FILADELFIA	HOLGER BERGEN HOOTS	3.444
2 LOMA PLATA	27	ATLP	ALIANZA TODOS POR LOMA PLATA	WALTER ALOISIUS FERNANDO STOCKL NOPPER	3.774
3 MCAL.ESTIGARRIBIA	27	ATME	ALIANZA TODOS POR MARISCAL ESTIGARRIBIA	ELMER VOGT RATZLAFF	2.779

17. BOQUERÓN

Intendentes electos por distrito



FILADELFIA
ALIANZA TODOS POR
FILADELFIA
**HOLGER
BERGEN HOOTS**



LOMA PLATA
ALIANZA TODOS POR
LOMA PLATA
**WALTER ALOISIUS
FERNANDO
STOCKL NOPPER**



MCAL.ESTIGARRIBIA
ALIANZA TODOS POR
MARISCAL
ESTIGARRIBIA
**ELMER
VOGT RATZLAFF**

Resultados de votación para intendente

N°	DISTRITO	ELECTORES	ANR	PEN	ATF	ATLP	ATME	BLANCOS	NULOS	TOTAL	PARTICIPACION
1	FILADELFIA	9.201	1.181	0	3.444	0	0	93	140	4.858	52,80%
2	LOMA PLATA	11.181	1.158	843	0	3.774	0	398	111	6.284	56,20%
3	MCAL. ESTIGARRIBIA	11.410	2.656	0	0	0	2.779	86	145	5.666	49,66%
TOTALES		31.792	4.995	843	3.444	3.774	2.779	577	396	16.808	52,87%
% VOTOS EMITIDOS			29,72%	5,02%	20,49%	22,45%	16,53%	3,43%	2,36%		

Resultados de votación para juntas municipales

N°	DISTRITO	ELECTORES	ANR	PPQ	PEN	ATF	ATLP	ATME	FG	PDP	C-JP	ANCOS	NULOS	TOTAL	PARTICIPACION
1	FILADELFIA	9.201	1.018	0	0	3.239	0	0	254	0	0	111	237	4.859	52,81%
2	LOMA PLATA	11.181	852	1.181	514	0	2.684	0	78	228	367	141	238	6.283	56,19%
3	MCAL. ESTIGARRIBIA	11.410	2.727	0	0	0	0	2.633	61	0	0	149	157	5.727	50,19%
TOTALES		31.792	4.597	1.181	514	3.239	2.684	2.633	393	228	367	401	632	16.869	53,06%
% VOTOS EMITIDOS			27,25%	7,00%	3,05%	19,20%	15,91%	15,61%	2,33%	1,35%	2,18%	2,38%	3,75%		

Integración juntas municipales según organización política

JUNTA MUNICIPAL	ANR	PPQ	PEN	ATF	ATLP	ATME	TOTAL
17 BOQUERON	11	3	1	9	6	6	36

5.3 RESULTADOS Y ELECTOS POR CARGO

17. BOQUERÓN

Concejales electos por distrito

MUNICIPIO	ORDEN	PARTIDO	TITULARES	SUPLENTE	VOTOS
FILADELFIA	1	ATF	HANS RUDIGER EPP SAWATZKY	LUCIO LUIS ZAVALA BRIZUELA	3.239
	2	ATF	PASTOR PEREZ ESPINOZA	LUIS JACOBO RECALDE OJEDA	1.620
	3	ATF	IBAN CACERES APESTEGUI	MARIO YUMUIRE	1.080
	4	ANR	DANIELA CENTURION	JUAN CANCIO DELVALLE CARDOZO	1.018
	5	ATF	EDITH VICTORIA CORONEL MARTINEZ	DAMARIS GREDEL KATHLER BERGEN	810
	6	ATF	BERTHOLD SCHMIDT KROKER	CLAUDELINO RODAS NUÑEZ	648
	7	ATF	ADELINE FRIESEN WIENS	MIGUEL ANGEL AYERI	540
	8	ANR	VICTOR ENRIQUE LOVERA FRANCO	LOURDES ROSALVA RAMIREZ RIOS	509
	9	ATF	CORNELIO DOMINGUEZ	WERNER FRIESEN WIENS	463
	10	ATF	ADEMAR JOAO WELDER	MILTON ADRIAN FERNANDEZ	405
	11	ATF	RAFAEL ROLANDO PINTOS ROMERO	FLORENCIO CRISTOBAL GONZALEZ	360
	12	ANR	BASILIDES URQUIZA FLORES	ERASMO PINTO	339
LOMA PLATA	1	ATLP	ALEX THIESSEN WIEBE	WALTER THIESSEN HIEBERT	2.684
	2	ATLP	ERICO DACOSTA PEREZ	ENRIQUETA BARUJA MATTO	1.342
	3	PPQ	WILLI TOEWS DUECK	ARTUR WIEBE SIEMENS	1.181
	4	ATLP	HELI RICARDO ALEGRE MENDEZ	HUGO ENRIQUE VELAZQUEZ ACOSTA	895
	5	ANR	GOWERT BRIAN SAWATZKY KAUEHOWEN	FERNANDO BITTERMANN	852
	6	ATLP	RONALD KLASSEN FRIESEN	CARLOS CESAR FRASQUERI GONZALEZ	671
	7	PPQ	MARIA FERNANDA MARTINEZ ARGUELLO	OLIVER JAMES SAWATZKY KAUEHOWEN	591
	8	ATLP	ELSA ALEVONI HAMANN DE BLAICH	WILFRIED DOERKSEN FEHR	537
	9	PEN	ARNOLD FRIESEN WIENS	JOSE MANUEL FLORES ESPINOLA	514
	10	ATLP	ABRAHAM TOEWS GIESBRECHT	ESTHER FRIESEN DE STOCKL	447
	11	ANR	MARCIAL RAMIREZ ROLON	ANTONIO RAMIREZ AMARILLA	426
	12	PPQ	FRANKLIN KLASSEN REIMER	MATTHIAS MAIK BERGEN KAUEHOWEN	394
MCAL. ESTIGARRIBIA	1	ANR	ARMIN BARG FRIESEN	CARLOS ALBERTO ALVARENGA GONZALEZ	2.727
	2	ATME	NELSON MANUEL CANO SERVIN	JULIO CESAR RIVEROS BARRETO	2.633
	3	ANR	HUGO ROSAMEL LEZCANO SANCHEZ	CARLOS ROBERTO ROJAS OLMEDO	1.364
	4	ATME	AURELIO CUELLA ESPINOLA	FULGENCIA CABAÑAS VDA DE ENS	1.317
	5	ANR	MARIO AGUSTIN ROJAS ADORNO	ALBERTO GONZALEZ CAMPUZANO	909
	6	ATME	EDUARDO MARTINEZ ARAUJO	DOMINGO VARGAS RIVAS	878
	7	ANR	VIDAL CAMPUZANO GONZALEZ	SIMON TROCHE	682
	8	ATME	CAROLINA GONZALEZ SAMUDIO	HIGINIO DUARTE PAREDES	658
	9	ANR	RODRIGO MANUEL IBAÑEZ RIVERO	ZUNILDA CARMEN AQUINO SANCHEZ	545
	10	ATME	NELSON GUSTAVO BRIZUELA ESPINOLA	JULIO JAIMES PINTOS	527
	11	ANR	LUCIO IRALA FERREIRA	DORA EMILIA QUINTANA CARDOZO	455
	12	ATME	CESAR IGNACIO GONZALEZ BRITZ	ALFREDO TORRES	439

ANEXOS

ORGANIZACIONES POLÍTICAS PARTICIPANTES

ORGANIZACIONES POLÍTICAS QUE PUGNARON EN LAS ELECCIONES MUNICIPALES 2015 SEGÚN CARGO

DEPARTAMENTO	DISTRITO	LISTA	SIGLAS	ORGANIZACIÓN POLÍTICA	INTENDENTE	JUNTA MUNICIPAL
0 CAPITAL	ASUNCION	1 ANR		PARTIDO COLORADO	SI	SI
		2 PLRA		PARTIDO LIBERAL RADICAL AUTENTICO	NO	SI
		3 PRF		PARTIDO REVOLUCIONARIO FEBRERISTA	SI	NO
		4 AFI		ALIANZA FRENTE INDEPENDIENTE ASUNCION	SI	NO
		6 PDC		PARTIDO DEMOCRATA CRISTIANO	NO	SI
		7 UNACE		PARTIDO UNACE	NO	SI
		8 PPQ		PARTIDO PATRIA QUERIDA	NO	SI
		9 PEN		PARTIDO ENCUENTRO NACIONAL	NO	SI
		10 PB		PARTIDO BLANCO	NO	SI
		15 PIA		PARTIDO INDEPENDIENTE EN ACCION	NO	SI
		20 AMG		MOVIMIENTO ASUNCION ME GUSTA	NO	SI
		21 PJ		PARTIDO DE LA JUVENTUD	NO	SI
		25 MDC		MOVIMIENTO DESPERTAR CIUDADANO	NO	SI
		40 FG		CONCERTACION NACIONAL FRENTE GUASU	NO	SI
		69 MKP		MOVIMIENTO KUÑA PYRENDA	NO	SI
		77 MPO		MOVIMIENTO POPULAR OÑONDIVE	NO	SI
		88 MLA		MOVIMIENTO LEVANTA ASUNCION	NO	SI
		100 PDP		PARTIDO DEMOCRATICO PROGRESISTA	NO	SI
		300 CJP		CONCERTACION JUNTOS PODEMOS	NO	SI
		1 CONCEPCION	CONCEPCION	1 ANR		PARTIDO COLORADO
2 PLRA				PARTIDO LIBERAL RADICAL AUTENTICO	SI	SI
3 PRF				PARTIDO REVOLUCIONARIO FEBRERISTA	NO	SI
7 UNACE				PARTIDO UNACE	NO	SI
25 MPAP				MOVIMIENTO INDEPENDIENTE PUEBLO AL PODER	NO	SI
40 FG				CONCERTACION NACIONAL FRENTE GUASU	SI	SI
65 MPHP			MOVIMIENTO POLITICO "HIJO DEL PUEBLO"	NO	SI	
BELEN	1 ANR			PARTIDO COLORADO	SI	SI
	2 PLRA			PARTIDO LIBERAL RADICAL AUTENTICO	SI	SI
	7 UNACE			PARTIDO UNACE	NO	SI
AZOTHEY	1 ANR			PARTIDO COLORADO	SI	SI
	2 PLRA			PARTIDO LIBERAL RADICAL AUTENTICO	SI	SI
	7 UNACE			PARTIDO UNACE	NO	SI
	40 FG			CONCERTACION NACIONAL FRENTE GUASU	SI	SI
HORQUETA	1 ANR			PARTIDO COLORADO	SI	SI
	2 PLRA			PARTIDO LIBERAL RADICAL AUTENTICO	SI	SI
	7 UNACE			PARTIDO UNACE	NO	SI
	9 PEN			PARTIDO ENCUENTRO NACIONAL	SI	SI
	40 FG			CONCERTACION NACIONAL FRENTE GUASU	SI	SI
SGTO.JOSE FELIX LOPEZ	1 ANR			PARTIDO COLORADO	SI	SI
	2 PLRA		PARTIDO LIBERAL RADICAL AUTENTICO	SI	SI	
	40 FG		CONCERTACION NACIONAL FRENTE GUASU	NO	SI	
LORETO	1 ANR		PARTIDO COLORADO	SI	SI	
	2 PLRA		PARTIDO LIBERAL RADICAL AUTENTICO	SI	SI	
	40 FG		CONCERTACION NACIONAL FRENTE GUASU	NO	SI	
SAN CARLOS DEL APA	1 ANR		PARTIDO COLORADO	SI	SI	
	2 PLRA		PARTIDO LIBERAL RADICAL AUTENTICO	SI	SI	
	25 MSCPT		MOVIMIENTO SAN CARLOS PARA TODOS	SI	SI	
	40 FG		CONCERTACION NACIONAL FRENTE GUASU	NO	SI	
SAN LAZARO	1 ANR		PARTIDO COLORADO	SI	SI	
	2 PLRA		PARTIDO LIBERAL RADICAL AUTENTICO	SI	SI	
	7 UNACE		PARTIDO UNACE	NO	SI	
	40 FG		CONCERTACION NACIONAL FRENTE GUASU	SI	SI	
	500 MDA		MOVIMIENTO POLITICO DE LA A	NO	SI	
SAN ALFREDO	1 ANR		PARTIDO COLORADO	SI	SI	
	2 PLRA		PARTIDO LIBERAL RADICAL AUTENTICO	SI	SI	

ORGANIZACIONES POLÍTICAS PARTICIPANTES

DEPARTAMENTO	DISTRITO	LISTA	SIGLAS	ORGANIZACIÓN POLÍTICA	INTENDENTE	JUNTA MUNICIPAL
		7 UNACE		PARTIDO UNACE	NO	SI
	YBY YA'U	1 ANR		PARTIDO COLORADO	SI	SI
		2 PLRA		PARTIDO LIBERAL RADICAL AUTENTICO	NO	SI
		6 ATYY		ALIANZA TODOS POR YBY YAU	SI	NO
		7 UNACE		PARTIDO UNACE	NO	SI
		40 FG		CONCERTACION NACIONAL FRENTE GUASU	NO	SI
	PASO BARRETO	1 ANR		PARTIDO COLORADO	SI	SI
		2 PLRA		PARTIDO LIBERAL RADICAL AUTENTICO	SI	SI
		7 UNACE		PARTIDO UNACE	NO	SI
2 SAN PEDRO	SAN PEDRO DEL YCUAMANDYU	1 ANR		PARTIDO COLORADO	SI	SI
		2 PLRA		PARTIDO LIBERAL RADICAL AUTENTICO	SI	SI
		7 UNACE		PARTIDO UNACE	SI	SI
		40 FG		CONCERTACION NACIONAL FRENTE GUASU	SI	SI
		300 CJP		CONCERTACION JUNTOS PODEMOS	NO	SI
	25 DE DICIEMBRE	1 ANR		PARTIDO COLORADO	SI	SI
		2 PLRA		PARTIDO LIBERAL RADICAL AUTENTICO	SI	SI
		7 UNACE		PARTIDO UNACE	SI	SI
		40 FG		CONCERTACION NACIONAL FRENTE GUASU	SI	SI
		300 CJP		CONCERTACION JUNTOS PODEMOS	NO	SI
	ANTEQUERA	1 ANR		PARTIDO COLORADO	SI	SI
		2 PLRA		PARTIDO LIBERAL RADICAL AUTENTICO	SI	SI
		7 UNACE		PARTIDO UNACE	NO	SI
	CAPIVARY	1 ANR		PARTIDO COLORADO	SI	SI
		2 PLRA		PARTIDO LIBERAL RADICAL AUTENTICO	SI	SI
		7 UNACE		PARTIDO UNACE	SI	SI
		40 FG		CONCERTACION NACIONAL FRENTE GUASU	SI	SI
		93 M18		MOVIMIENTO 18 DE JULIO	NO	SI
		300 CJP		CONCERTACION JUNTOS PODEMOS	SI	SI
	CHORE	1 ANR		PARTIDO COLORADO	SI	SI
		2 PLRA		PARTIDO LIBERAL RADICAL AUTENTICO	SI	SI
		7 UNACE		PARTIDO UNACE	SI	SI
		8 PPQ		PARTIDO PATRIA QUERIDA	SI	SI
		40 FG		CONCERTACION NACIONAL FRENTE GUASU	SI	SI
		100 PDP		PARTIDO DEMOCRATICO PROGRESISTA	SI	SI
	GRAL. ELIZARDO AQUINO	1 ANR		PARTIDO COLORADO	SI	SI
		2 PLRA		PARTIDO LIBERAL RADICAL AUTENTICO	SI	SI
		7 UNACE		PARTIDO UNACE	SI	SI
		40 FG		CONCERTACION NACIONAL FRENTE GUASU	SI	SI
		50 UNGEA		MOVIMIENTO POLITICO UNIDOS POR GENERAL AQUINO	NO	SI
	GRAL. F. RESQUIN	1 ANR		PARTIDO COLORADO	SI	SI
		2 PLRA		PARTIDO LIBERAL RADICAL AUTENTICO	SI	SI
		7 UNACE		PARTIDO UNACE	SI	SI
		40 FG		CONCERTACION NACIONAL FRENTE GUASU	SI	SI
	GUAJAYVI	1 ANR		PARTIDO COLORADO	SI	SI
		2 PLRA		PARTIDO LIBERAL RADICAL AUTENTICO	SI	SI
		7 UNACE		PARTIDO UNACE	SI	SI
		40 FG		CONCERTACION NACIONAL FRENTE GUASU	SI	SI
		100 PDP		PARTIDO DEMOCRATICO PROGRESISTA	NO	SI
		300 CJP		CONCERTACION JUNTOS PODEMOS	NO	SI
	ITACURUBI DEL ROSARIO	1 ANR		PARTIDO COLORADO	SI	SI
		2 PLRA		PARTIDO LIBERAL RADICAL AUTENTICO	SI	SI
		7 UNACE		PARTIDO UNACE	NO	SI

ORGANIZACIONES POLÍTICAS PARTICIPANTES

DEPARTAMENTO	DISTRITO	LISTA	SIGLAS	ORGANIZACIÓN POLÍTICA	INTENDENTE	JUNTA MUNICIPAL
	LIBERACION	1	ANR	PARTIDO COLORADO	SI	SI
		2	PLRA	PARTIDO LIBERAL RADICAL AUTENTICO	SI	SI
		7	UNACE	PARTIDO UNACE	SI	SI
		40	FG	CONCERTACION NACIONAL FRENTE GUASU	NO	SI
	LIMA	1	ANR	PARTIDO COLORADO	SI	SI
		2	PLRA	PARTIDO LIBERAL RADICAL AUTENTICO	NO	SI
		7	UNACE	PARTIDO UNACE	SI	SI
		40	PMPP	PARTIDO DEL MOVIMIENTO PATRIOTICO POPULAR	SI	SI
		300	CJP	CONCERTACION JUNTOS PODEMOS	SI	SI
	NUEVA GERMANIA	1	ANR	PARTIDO COLORADO	SI	SI
		2	PLRA	PARTIDO LIBERAL RADICAL AUTENTICO	SI	SI
		7	UNACE	PARTIDO UNACE	NO	SI
	SAN ESTANISLAO	1	ANR	PARTIDO COLORADO	SI	SI
		2	PLRA	PARTIDO LIBERAL RADICAL AUTENTICO	SI	SI
		7	UNACE	PARTIDO UNACE	SI	SI
		8	PPQ	PARTIDO PATRIA QUERIDA	NO	SI
		40	FG	CONCERTACION NACIONAL FRENTE GUASU	SI	SI
		300	CJP	CONCERTACION JUNTOS PODEMOS	NO	SI
	SAN PABLO	1	ANR	PARTIDO COLORADO	SI	SI
		2	PLRA	PARTIDO LIBERAL RADICAL AUTENTICO	SI	SI
		7	UNACE	PARTIDO UNACE	SI	SI
		17	PTP	PARTIDO PARAGUAY TEKOPYAHU	SI	SI
		40	FG	CONCERTACION NACIONAL FRENTE GUASU	SI	SI
		100	PDP	PARTIDO DEMOCRATICO PROGRESISTA	SI	SI
	SANTA ROSA DEL AGUARAY	1	ANR	PARTIDO COLORADO	SI	SI
		2	PLRA	PARTIDO LIBERAL RADICAL AUTENTICO	SI	SI
		7	UNACE	PARTIDO UNACE	SI	SI
		21	PJ	PARTIDO DE LA JUVENTUD	SI	SI
		40	FG	CONCERTACION NACIONAL FRENTE GUASU	NO	SI
		500	MDA	MOVIMIENTO POLITICO DE LA A	NO	SI
	TACUATI	1	ANR	PARTIDO COLORADO	SI	SI
		2	PLRA	PARTIDO LIBERAL RADICAL AUTENTICO	SI	SI
		7	UNACE	PARTIDO UNACE	SI	SI
		40	FG	CONCERTACION NACIONAL FRENTE GUASU	NO	SI
	UNION	1	ANR	PARTIDO COLORADO	SI	SI
		2	PLRA	PARTIDO LIBERAL RADICAL AUTENTICO	SI	SI
		7	UNACE	PARTIDO UNACE	SI	SI
		40	FG	CONCERTACION NACIONAL FRENTE GUASU	SI	SI
	VILLA DEL ROSARIO	1	ANR	PARTIDO COLORADO	SI	SI
		2	PLRA	PARTIDO LIBERAL RADICAL AUTENTICO	SI	SI
		7	UNACE	PARTIDO UNACE	NO	SI
		13	PPC	PARTIDO DE LA PARTICIPACION CIUDADANA	SI	SI
		40	FG	CONCERTACION NACIONAL FRENTE GUASU	SI	SI
	YATAITY DEL NORTE	1	ANR	PARTIDO COLORADO	SI	SI
		2	PLRA	PARTIDO LIBERAL RADICAL AUTENTICO	SI	SI
		7	UNACE	PARTIDO UNACE	SI	SI
		40	FG	CONCERTACION NACIONAL FRENTE GUASU	SI	SI
	YRYBUCA	1	ANR	PARTIDO COLORADO	SI	SI
		2	PLRA	PARTIDO LIBERAL RADICAL AUTENTICO	SI	SI
		40	FG	CONCERTACION NACIONAL FRENTE GUASU	SI	SI
		300	CJP	CONCERTACION JUNTOS PODEMOS	NO	SI
3 CORDILLERA	CAACUPE	1	ANR	PARTIDO COLORADO	SI	SI
		2	PLRA	PARTIDO LIBERAL RADICAL AUTENTICO	SI	SI

ORGANIZACIONES POLÍTICAS PARTICIPANTES

DEPARTAMENTO	DISTRITO	LISTA	SIGLAS	ORGANIZACIÓN POLÍTICA	INTENDENTE	JUNTA MUNICIPAL
		7 UNACE		PARTIDO UNACE	SI	SI
		9 PEN		PARTIDO ENCUENTRO NACIONAL	NO	SI
		40 FG		CONCERTACION NACIONAL FRENTE GUASU	NO	SI
		300 CJP		CONCERTACION JUNTOS PODEMOS	NO	SI
	1RO. DE MARZO	1 ANR		PARTIDO COLORADO	SI	SI
		2 PLRA		PARTIDO LIBERAL RADICAL AUTENTICO	SI	SI
		7 UNACE		PARTIDO UNACE	NO	SI
		300 CJP		CONCERTACION JUNTOS PODEMOS	NO	SI
	ALTOS	1 ANR		PARTIDO COLORADO	SI	SI
		2 PLRA		PARTIDO LIBERAL RADICAL AUTENTICO	SI	SI
		7 UNACE		PARTIDO UNACE	NO	SI
		40 FG		CONCERTACION NACIONAL FRENTE GUASU	NO	SI
	ARROYOS Y ESTEROS	1 ANR		PARTIDO COLORADO	SI	SI
		2 PLRA		PARTIDO LIBERAL RADICAL AUTENTICO	SI	SI
		7 UNACE		PARTIDO UNACE	SI	SI
	ATYRA	1 ANR		PARTIDO COLORADO	SI	SI
		2 PLRA		PARTIDO LIBERAL RADICAL AUTENTICO	SI	SI
		7 UNACE		PARTIDO UNACE	NO	SI
		21 PJ		PARTIDO DE LA JUVENTUD	NO	SI
		40 FG		CONCERTACION NACIONAL FRENTE GUASU	NO	SI
	CARAGUATAY	1 ANR		PARTIDO COLORADO	SI	SI
		2 PLRA		PARTIDO LIBERAL RADICAL AUTENTICO	SI	SI
		40 FG		CONCERTACION NACIONAL FRENTE GUASU	SI	SI
	EMBOSCADA	1 ANR		PARTIDO COLORADO	SI	SI
		2 PLRA		PARTIDO LIBERAL RADICAL AUTENTICO	SI	SI
		7 UNACE		PARTIDO UNACE	SI	SI
		15 PIA		PARTIDO INDEPENDIENTE EN ACCION	SI	SI
		99 PPT		PARTIDO POPULAR TEKQOJA	NO	SI
	EUSEBIO AYALA	1 ANR		PARTIDO COLORADO	SI	SI
		2 PLRA		PARTIDO LIBERAL RADICAL AUTENTICO	SI	SI
		7 UNACE		PARTIDO UNACE	SI	SI
		9 PEN		PARTIDO ENCUENTRO NACIONAL	NO	SI
		40 FG		CONCERTACION NACIONAL FRENTE GUASU	SI	SI
	ISLA PUCU	1 ANR		PARTIDO COLORADO	SI	SI
		2 PLRA		PARTIDO LIBERAL RADICAL AUTENTICO	SI	SI
		40 FG		CONCERTACION NACIONAL FRENTE GUASU	NO	SI
		300 CJP		CONCERTACION JUNTOS PODEMOS	NO	SI
	ITACURUBI DE LA CORDILLERA	1 ANR		PARTIDO COLORADO	SI	SI
		2 PLRA		PARTIDO LIBERAL RADICAL AUTENTICO	SI	SI
		8 PPQ		PARTIDO PATRIA QUERIDA	NO	SI
		9 PEN		PARTIDO ENCUENTRO NACIONAL	NO	SI
	JUAN DE MENA	1 ANR		PARTIDO COLORADO	SI	SI
		2 PLRA		PARTIDO LIBERAL RADICAL AUTENTICO	SI	SI
		7 UNACE		PARTIDO UNACE	SI	SI
		17 PTP		PARTIDO PARAGUAY TEKOPYAHU	SI	SI
		40 FG		CONCERTACION NACIONAL FRENTE GUASU	NO	SI
	LOMA GRANDE	1 ANR		PARTIDO COLORADO	SI	SI
		2 PLRA		PARTIDO LIBERAL RADICAL AUTENTICO	SI	SI
	MBOCAYATY DEL YHAGUY	1 ANR		PARTIDO COLORADO	SI	SI
		2 PLRA		PARTIDO LIBERAL RADICAL AUTENTICO	SI	SI
	NUEVA COLOMBIA	1 ANR		PARTIDO COLORADO	SI	SI

ORGANIZACIONES POLÍTICAS PARTICIPANTES

DEPARTAMENTO	DISTRITO	LISTA	SIGLAS	ORGANIZACIÓN POLÍTICA	INTENDENTE	JUNTA MUNICIPAL
		2	PLRA	PARTIDO LIBERAL RADICAL AUTENTICO	SI	SI
		40	FG	CONCERTACION NACIONAL FRENTE GUASU	SI	SI
	PIRIBEBUY	1	ANR	PARTIDO COLORADO	SI	SI
		2	PLRA	PARTIDO LIBERAL RADICAL AUTENTICO	SI	SI
		7	UNACE	PARTIDO UNACE	NO	SI
		9	PEN	PARTIDO ENCUENTRO NACIONAL	NO	SI
		40	FG	CONCERTACION NACIONAL FRENTE GUASU	SI	SI
	SAN BERNARDINO	1	ANR	PARTIDO COLORADO	SI	SI
		2	PLRA	PARTIDO LIBERAL RADICAL AUTENTICO	SI	SI
		7	UNACE	PARTIDO UNACE	NO	SI
		9	PEN	PARTIDO ENCUENTRO NACIONAL	NO	SI
		10	PB	PARTIDO BLANCO	NO	SI
		40	FG	CONCERTACION NACIONAL FRENTE GUASU	NO	SI
	SAN JOSE OBRERO	1	ANR	PARTIDO COLORADO	SI	SI
		2	PLRA	PARTIDO LIBERAL RADICAL AUTENTICO	SI	SI
		99	PPT	PARTIDO POPULAR TEKOJOJA	SI	SI
	SANTA ELENA	1	ANR	PARTIDO COLORADO	SI	SI
		2	PLRA	PARTIDO LIBERAL RADICAL AUTENTICO	SI	SI
		7	UNACE	PARTIDO UNACE	NO	SI
		40	FG	CONCERTACION NACIONAL FRENTE GUASU	NO	SI
		45	PSDH	PARTIDO SOCIALISTA DEMOCRATICO HEREDEROS	NO	SI
	TOBATI	1	ANR	PARTIDO COLORADO	SI	SI
		2	PLRA	PARTIDO LIBERAL RADICAL AUTENTICO	SI	SI
		7	UNACE	PARTIDO UNACE	SI	SI
		40	FG	CONCERTACION NACIONAL FRENTE GUASU	SI	SI
		45	PSDH	PARTIDO SOCIALISTA DEMOCRATICO HEREDEROS	NO	SI
	VALENZUELA	1	ANR	PARTIDO COLORADO	SI	SI
		2	PLRA	PARTIDO LIBERAL RADICAL AUTENTICO	SI	SI
		7	UNACE	PARTIDO UNACE	NO	SI
		40	FG	CONCERTACION NACIONAL FRENTE GUASU	NO	SI
4	GUAIRA	1	ANR	PARTIDO COLORADO	SI	SI
	VILLARRICA	2	PLRA	PARTIDO LIBERAL RADICAL AUTENTICO	SI	SI
		3	PRF	PARTIDO REVOLUCIONARIO FEBRERISTA	NO	SI
		7	UNACE	PARTIDO UNACE	NO	SI
		9	PEN	PARTIDO ENCUENTRO NACIONAL	NO	SI
		40	FG	CONCERTACION NACIONAL FRENTE GUASU	SI	SI
	BORJA	1	ANR	PARTIDO COLORADO	SI	SI
		2	PLRA	PARTIDO LIBERAL RADICAL AUTENTICO	NO	SI
		40	FG	CONCERTACION NACIONAL FRENTE GUASU	SI	NO
	CAP. MAURICIO JOSE TROCHE	1	ANR	PARTIDO COLORADO	SI	SI
		2	PLRA	PARTIDO LIBERAL RADICAL AUTENTICO	NO	SI
		6	AJPVT	ALIANZA JUNTOS PARA LA VICTORIA TROCHE	SI	SI
		7	UNACE	PARTIDO UNACE	NO	SI
		9	PEN	PARTIDO ENCUENTRO NACIONAL	NO	SI
		40	FG	CONCERTACION NACIONAL FRENTE GUASU	SI	SI
	CORONEL MARTINEZ	1	ANR	PARTIDO COLORADO	SI	SI
		2	PLRA	PARTIDO LIBERAL RADICAL AUTENTICO	SI	SI
		7	UNACE	PARTIDO UNACE	SI	SI
		25	MPIUPR	MOV.POLIT.UNIDAD POPULAR RENOVADORA-CNEL.MARTINEZ	SI	SI
	DR. BOTRELL	1	ANR	PARTIDO COLORADO	SI	SI
		2	PLRA	PARTIDO LIBERAL RADICAL AUTENTICO	NO	SI
		6	PDC	PARTIDO DEMOCRATA CRISTIANO	SI	SI
		7	UNACE	PARTIDO UNACE	NO	SI

ORGANIZACIONES POLÍTICAS PARTICIPANTES

DEPARTAMENTO	DISTRITO	LISTA	SIGLAS	ORGANIZACIÓN POLÍTICA	INTENDENTE	JUNTA MUNICIPAL
		40 FG		CONCERTACION NACIONAL FRENTE GUASU	SI	SI
		100 PDP		PARTIDO DEMOCRATICO PROGRESISTA	NO	SI
FELIX PEREZ CARDOZO		1 ANR		PARTIDO COLORADO	SI	SI
		2 PLRA		PARTIDO LIBERAL RADICAL AUTENTICO	SI	SI
GRAL. E. A. GARAY		1 ANR		PARTIDO COLORADO	SI	SI
		2 PLRA		PARTIDO LIBERAL RADICAL AUTENTICO	SI	SI
		7 UNACE		PARTIDO UNACE	NO	SI
INDEPENDENCIA		1 ANR		PARTIDO COLORADO	SI	SI
		2 PLRA		PARTIDO LIBERAL RADICAL AUTENTICO	SI	SI
		4 PPS		PARTIDO PAIS SOLIDARIO	NO	SI
		7 UNACE		PARTIDO UNACE	SI	SI
		9 PEN		PARTIDO ENCUENTRO NACIONAL	NO	SI
		10 PB		PARTIDO BLANCO	NO	SI
		40 FG		CONCERTACION NACIONAL FRENTE GUASU	SI	SI
		500 MDA		MOVIMIENTO POLITICO DE LA A	SI	SI
ITAPE		1 ANR		PARTIDO COLORADO	SI	SI
		2 PLRA		PARTIDO LIBERAL RADICAL AUTENTICO	SI	SI
		7 UNACE		PARTIDO UNACE	NO	SI
		9 PEN		PARTIDO ENCUENTRO NACIONAL	NO	SI
ITURBE		1 ANR		PARTIDO COLORADO	SI	SI
		2 PLRA		PARTIDO LIBERAL RADICAL AUTENTICO	SI	SI
		7 UNACE		PARTIDO UNACE	NO	SI
		40 FG		CONCERTACION NACIONAL FRENTE GUASU	NO	SI
		100 PDP		PARTIDO DEMOCRATICO PROGRESISTA	NO	SI
JOSE A. FASSARDI		1 ANR		PARTIDO COLORADO	SI	SI
		2 PLRA		PARTIDO LIBERAL RADICAL AUTENTICO	SI	SI
		7 UNACE		PARTIDO UNACE	NO	SI
		9 PEN		PARTIDO ENCUENTRO NACIONAL	NO	SI
		40 FG		CONCERTACION NACIONAL FRENTE GUASU	SI	SI
		99 PPT		PARTIDO POPULAR TEKJOJA	SI	SI
MBOCAYATY DEL GUAIRA		1 ANR		PARTIDO COLORADO	SI	SI
		2 PLRA		PARTIDO LIBERAL RADICAL AUTENTICO	NO	SI
		7 UNACE		PARTIDO UNACE	SI	SI
		40 FG		CONCERTACION NACIONAL FRENTE GUASU	SI	SI
		100 PDP		PARTIDO DEMOCRATICO PROGRESISTA	SI	SI
NATALICIO TALAVERA		1 ANR		PARTIDO COLORADO	SI	SI
		2 PLRA		PARTIDO LIBERAL RADICAL AUTENTICO	SI	SI
		7 UNACE		PARTIDO UNACE	NO	SI
		85 MIPNT		MOV.INDEP.INTEGRACION POPULAR NATALICIO TALAVERA	NO	SI
ÑUMI		1 ANR		PARTIDO COLORADO	SI	SI
		2 PLRA		PARTIDO LIBERAL RADICAL AUTENTICO	SI	SI
PASO YOBAI		1 ANR		PARTIDO COLORADO	SI	SI
		2 PLRA		PARTIDO LIBERAL RADICAL AUTENTICO	NO	SI
		6 PDC		PARTIDO DEMOCRATA CRISTIANO	NO	SI
		7 UNACE		PARTIDO UNACE	NO	SI
		9 PEN		PARTIDO ENCUENTRO NACIONAL	NO	SI
		20 ATPPY		ALIANZA TODOS POR PASO YOBAI	SI	NO
		40 FG		CONCERTACION NACIONAL FRENTE GUASU	NO	SI
SAN SALVADOR		1 ANR		PARTIDO COLORADO	SI	SI
		2 PLRA		PARTIDO LIBERAL RADICAL AUTENTICO	NO	SI
		7 UNACE		PARTIDO UNACE	NO	SI
TEBICUARY		1 ANR		PARTIDO COLORADO	SI	SI

ORGANIZACIONES POLÍTICAS PARTICIPANTES

DEPARTAMENTO	DISTRITO	LISTA	SIGLAS	ORGANIZACIÓN POLÍTICA	INTENDENTE	JUNTA MUNICIPAL
		2	PLRA	PARTIDO LIBERAL RADICAL AUTENTICO	SI	SI
		7	UNACE	PARTIDO UNACE	NO	SI
		13	FPT	MOV. POLITICO FRENTE PATRIOTICO TEBICUARY	SI	SI
		40	FG	CONCERTACION NACIONAL FRENTE GUASU	NO	SI
	YATAITY DEL GUAIRA	1	ANR	PARTIDO COLORADO	SI	SI
		2	PLRA	PARTIDO LIBERAL RADICAL AUTENTICO	SI	SI
		4	PPS	PARTIDO PAIS SOLIDARIO	NO	SI
		7	UNACE	PARTIDO UNACE	SI	SI
		9	PEN	PARTIDO ENCUENTRO NACIONAL	SI	SI
5 CAAGUAZU	CORONEL OVIEDO	1	ANR	PARTIDO COLORADO	SI	SI
		2	PLRA	PARTIDO LIBERAL RADICAL AUTENTICO	SI	SI
		7	UNACE	PARTIDO UNACE	NO	SI
		9	PEN	PARTIDO ENCUENTRO NACIONAL	NO	SI
		40	FG	CONCERTACION NACIONAL FRENTE GUASU	SI	SI
	3 DE FEBRERO	1	ANR	PARTIDO COLORADO	SI	SI
		2	PLRA	PARTIDO LIBERAL RADICAL AUTENTICO	SI	SI
	CAAGUAZU	1	ANR	PARTIDO COLORADO	SI	SI
		2	PLRA	PARTIDO LIBERAL RADICAL AUTENTICO	SI	SI
		4	PPS	PARTIDO PAIS SOLIDARIO	NO	SI
		7	UNACE	PARTIDO UNACE	NO	SI
		9	PEN	PARTIDO ENCUENTRO NACIONAL	NO	SI
		40	FG	CONCERTACION NACIONAL FRENTE GUASU	SI	SI
		45	PSDH	PARTIDO SOCIALISTA DEMOCRATICO HEREDEROS	NO	SI
		100	PDP	PARTIDO DEMOCRATICO PROGRESISTA	NO	SI
		300	CJP	CONCERTACION JUNTOS PODEMOS	SI	SI
		500	MDA	MOVIMIENTO POLITICO DE LA A	NO	SI
	CARAYAO	1	ANR	PARTIDO COLORADO	SI	SI
		2	PLRA	PARTIDO LIBERAL RADICAL AUTENTICO	SI	SI
		7	UNACE	PARTIDO UNACE	SI	SI
		40	FG	CONCERTACION NACIONAL FRENTE GUASU	NO	SI
		99	PPT	PARTIDO POPULAR TEKOKOJA	NO	SI
	DR. CECILIO BAEZ	1	ANR	PARTIDO COLORADO	SI	SI
		2	PLRA	PARTIDO LIBERAL RADICAL AUTENTICO	SI	SI
		100	PDP	PARTIDO DEMOCRATICO PROGRESISTA	NO	SI
	DR. J. E. ESTIGARRIBIA	1	ANR	PARTIDO COLORADO	SI	SI
		2	PLRA	PARTIDO LIBERAL RADICAL AUTENTICO	SI	SI
		7	UNACE	PARTIDO UNACE	NO	SI
		17	PTP	PARTIDO PARAGUAY TEKOPYAHU	SI	SI
		40	FG	CONCERTACION NACIONAL FRENTE GUASU	SI	SI
		300	CJP	CONCERTACION JUNTOS PODEMOS	NO	SI
	DR. JUAN M. FRUTOS	1	ANR	PARTIDO COLORADO	SI	SI
		6	PUNP	ALIANZA POR UN NUEVO PASTOREO	SI	SI
		7	UNACE	PARTIDO UNACE	NO	SI
		9	PEN	PARTIDO ENCUENTRO NACIONAL	NO	SI
		17	PTP	PARTIDO PARAGUAY TEKOPYAHU	NO	SI
		300	CJP	CONCERTACION JUNTOS PODEMOS	NO	SI
	JOSE DOMINGO OCAMPOS	1	ANR	PARTIDO COLORADO	SI	SI
		2	PLRA	PARTIDO LIBERAL RADICAL AUTENTICO	SI	SI
		40	FG	CONCERTACION NACIONAL FRENTE GUASU	SI	SI
		100	PDP	PARTIDO DEMOCRATICO PROGRESISTA	NO	SI
	LA PASTORA	1	ANR	PARTIDO COLORADO	SI	SI
		2	PLRA	PARTIDO LIBERAL RADICAL AUTENTICO	SI	SI
	FRANCISCO SOLANO LOPEZ	1	ANR	PARTIDO COLORADO	SI	SI

ORGANIZACIONES POLÍTICAS PARTICIPANTES

DEPARTAMENTO	DISTRITO	LISTA	SIGLAS	ORGANIZACIÓN POLÍTICA	INTENDENTE	JUNTA MUNICIPAL
		2	PLRA	PARTIDO LIBERAL RADICAL AUTENTICO	SI	SI
		40	FG	CONCERTACION NACIONAL FRENTE GUASU	SI	SI
	NUEVA LONDRES	1	ANR	PARTIDO COLORADO	SI	SI
		2	PLRA	PARTIDO LIBERAL RADICAL AUTENTICO	SI	SI
		7	UNACE	PARTIDO UNACE	SI	SI
		40	FG	CONCERTACION NACIONAL FRENTE GUASU	SI	SI
		77	MOEVE	MOVIMIENTO ECOLOGISTA VERDE PARAGUAY	NO	SI
	NUEVA TOLEDO	1	ANR	PARTIDO COLORADO	SI	SI
		2	PLRA	PARTIDO LIBERAL RADICAL AUTENTICO	SI	SI
		40	FG	CONCERTACION NACIONAL FRENTE GUASU	SI	SI
	R.I. 3 CORRALES	1	ANR	PARTIDO COLORADO	SI	SI
		2	PLRA	PARTIDO LIBERAL RADICAL AUTENTICO	SI	SI
	RAUL ARSENI OVIEDO	1	ANR	PARTIDO COLORADO	SI	SI
		2	PLRA	PARTIDO LIBERAL RADICAL AUTENTICO	SI	SI
		7	UNACE	PARTIDO UNACE	NO	SI
		40	FG	CONCERTACION NACIONAL FRENTE GUASU	SI	SI
	REPATRIACION	1	ANR	PARTIDO COLORADO	SI	SI
		2	PLRA	PARTIDO LIBERAL RADICAL AUTENTICO	SI	SI
		7	UNACE	PARTIDO UNACE	SI	SI
		40	FG	CONCERTACION NACIONAL FRENTE GUASU	SI	SI
	SAN JOAQUIN	1	ANR	PARTIDO COLORADO	SI	SI
		2	PLRA	PARTIDO LIBERAL RADICAL AUTENTICO	SI	SI
		40	FG	CONCERTACION NACIONAL FRENTE GUASU	SI	SI
	SAN JOSE DE LOS ARROYOS	1	ANR	PARTIDO COLORADO	SI	SI
		2	PLRA	PARTIDO LIBERAL RADICAL AUTENTICO	SI	SI
		7	UNACE	PARTIDO UNACE	NO	SI
		40	FG	CONCERTACION NACIONAL FRENTE GUASU	SI	SI
	SANTA ROSA DEL MBUTUY	1	ANR	PARTIDO COLORADO	SI	SI
		2	PLRA	PARTIDO LIBERAL RADICAL AUTENTICO	SI	SI
		7	UNACE	PARTIDO UNACE	NO	SI
	SIMON BOLIVAR	1	ANR	PARTIDO COLORADO	SI	SI
		2	PLRA	PARTIDO LIBERAL RADICAL AUTENTICO	SI	SI
		40	FG	CONCERTACION NACIONAL FRENTE GUASU	SI	SI
		99	PPT	PARTIDO POPULAR TEKOKOJA	NO	SI
	TEMBIAPORA	1	ANR	PARTIDO COLORADO	SI	SI
		2	PLRA	PARTIDO LIBERAL RADICAL AUTENTICO	SI	SI
		17	PTP	PARTIDO PARAGUAY TEKOPYAHU	SI	SI
		27	MITU	MOVIMIENTO INDEPENDIENTE TEMBIAPORA UNIDOS	NO	SI
		40	FG	CONCERTACION NACIONAL FRENTE GUASU	SI	SI
	VAQUERIA	1	ANR	PARTIDO COLORADO	SI	SI
		2	PLRA	PARTIDO LIBERAL RADICAL AUTENTICO	SI	SI
		7	UNACE	PARTIDO UNACE	SI	SI
		40	FG	CONCERTACION NACIONAL FRENTE GUASU	SI	SI
	YHU	1	ANR	PARTIDO COLORADO	SI	SI
		6	APPY	ALIANZA PARA EL PUEBLO YHUENSE	SI	SI
6 CAAZAPA	CAAZAPA	1	ANR	PARTIDO COLORADO	SI	SI
		2	PLRA	PARTIDO LIBERAL RADICAL AUTENTICO	NO	SI
		4	PPS	PARTIDO PAIS SOLIDARIO	NO	SI
		7	UNACE	PARTIDO UNACE	NO	SI
		9	PEN	PARTIDO ENCUENTRO NACIONAL	NO	SI
		21	PJ	PARTIDO DE LA JUVENTUD	NO	SI

ORGANIZACIONES POLÍTICAS PARTICIPANTES

DEPARTAMENTO	DISTRITO	LISTA	SIGLAS	ORGANIZACIÓN POLÍTICA	INTENDENTE	JUNTA MUNICIPAL
		40	FG	CONCERTACION NACIONAL FRENTE GUASU	SI	SI
		300	CJP	CONCERTACION JUNTOS PODEMOS	SI	SI
	ABAI	1	ANR	PARTIDO COLORADO	SI	SI
		2	PLRA	PARTIDO LIBERAL RADICAL AUTENTICO	SI	SI
		7	UNACE	PARTIDO UNACE	NO	SI
		9	PEN	PARTIDO ENCUENTRO NACIONAL	NO	SI
		40	FG	CONCERTACION NACIONAL FRENTE GUASU	SI	SI
		300	CJP	CONCERTACION JUNTOS PODEMOS	NO	SI
	3 DE MAYO	1	ANR	PARTIDO COLORADO	SI	SI
		9	PEN	PARTIDO ENCUENTRO NACIONAL	SI	SI
		22	A3MD	ALIANZA 3 DE MAYO DIFERENTE	SI	SI
		40	FG	CONCERTACION NACIONAL FRENTE GUASU	SI	SI
		300	CJP	CONCERTACION JUNTOS PODEMOS	SI	SI
	BUENA VISTA	1	ANR	PARTIDO COLORADO	SI	SI
		7	UNACE	PARTIDO UNACE	NO	SI
		22	APBV	ALIANZA PATRIOTICA BUENA VISTEÑA	SI	SI
	DR. MOISES BERTONI	1	ANR	PARTIDO COLORADO	SI	SI
		22	ABD	ALIANZA BERTONI DIFERENTE	SI	SI
	FULGENCIO YEGROS	1	ANR	PARTIDO COLORADO	SI	SI
		22	AYD	ALIANZA YEGROS DIFERENTE	SI	SI
	GRAL. MORINIGO	1	ANR	PARTIDO COLORADO	SI	SI
		2	PLRA	PARTIDO LIBERAL RADICAL AUTENTICO	SI	SI
		40	FG	CONCERTACION NACIONAL FRENTE GUASU	NO	SI
		100	PDP	PARTIDO DEMOCRATICO PROGRESISTA	NO	SI
	MACIEL	1	ANR	PARTIDO COLORADO	SI	SI
		2	PLRA	PARTIDO LIBERAL RADICAL AUTENTICO	NO	SI
		7	UNACE	PARTIDO UNACE	NO	SI
		9	PEN	PARTIDO ENCUENTRO NACIONAL	NO	SI
		40	FG	CONCERTACION NACIONAL FRENTE GUASU	NO	SI
	SAN JUAN NEPOMUCENO	1	ANR	PARTIDO COLORADO	SI	SI
		20	ASJD	ALIANZA SAN JUAN DIFERENTE	SI	SI
		40	FG	CONCERTACION NACIONAL FRENTE GUASU	SI	SI
		300	CJP	CONCERTACION JUNTOS PODEMOS	SI	SI
	TAVAI	1	ANR	PARTIDO COLORADO	SI	SI
		20	ATD	ALIANZA TAVAI DIFERENTE	SI	SI
		40	FG	CONCERTACION NACIONAL FRENTE GUASU	SI	SI
	YUTY	1	ANR	PARTIDO COLORADO	SI	SI
		2	PLRA	PARTIDO LIBERAL RADICAL AUTENTICO	SI	SI
		7	UNACE	PARTIDO UNACE	NO	SI
		40	FG	CONCERTACION NACIONAL FRENTE GUASU	SI	SI
		300	CJP	CONCERTACION JUNTOS PODEMOS	NO	SI
7 ITAPUA	ENCARNACION	1	ANR	PARTIDO COLORADO	SI	SI
		2	PLRA	PARTIDO LIBERAL RADICAL AUTENTICO	NO	SI
		3	PRF	PARTIDO REVOLUCIONARIO FEBRERISTA	NO	SI
		6	AEF	ALIANZA ENCARNACION AL FRENTE	SI	NO
		7	UNACE	PARTIDO UNACE	NO	SI
		9	PEN	PARTIDO ENCUENTRO NACIONAL	SI	SI
		14	PT	PARTIDO DE LOS TRABAJADORES	NO	SI
		15	MPRTEP	MOV.POLIT.REG.TRANSITORIO ENCARNACION PEGUARA	NO	SI
		21	PJ	PARTIDO DE LA JUVENTUD	SI	SI
		25	MAE	MOVIMIENTO AVANCEMOS ENCARNACION	NO	SI
		40	FG	CONCERTACION NACIONAL FRENTE GUASU	NO	SI
		45	PSDH	PARTIDO SOCIALISTA DEMOCRATICO HEREDEROS	NO	SI

ORGANIZACIONES POLÍTICAS PARTICIPANTES

DEPARTAMENTO	DISTRITO	LISTA	SIGLAS	ORGANIZACIÓN POLÍTICA	INTENDENTE	JUNTA MUNICIPAL
		99 PPT		PARTIDO POPULAR TEKJOJA	NO	SI
	ALTO VERA	1 ANR		PARTIDO COLORADO	SI	SI
		2 PLRA		PARTIDO LIBERAL RADICAL AUTENTICO	SI	SI
		40 FG		CONCERTACION NACIONAL FRENTE GUASU	NO	SI
	BELLA VISTA	1 ANR		PARTIDO COLORADO	SI	SI
		2 PLRA		PARTIDO LIBERAL RADICAL AUTENTICO	SI	SI
		8 PPQ		PARTIDO PATRIA QUERIDA	SI	SI
		40 FG		CONCERTACION NACIONAL FRENTE GUASU	SI	SI
	CAMBYRETA	1 ANR		PARTIDO COLORADO	SI	SI
		2 PLRA		PARTIDO LIBERAL RADICAL AUTENTICO	SI	SI
		7 UNACE		PARTIDO UNACE	NO	SI
		9 PEN		PARTIDO ENCUENTRO NACIONAL	NO	SI
		20 MPICP		MOV. POLITICO INDEP. CAMBYRETA PEGUARA	NO	SI
		40 FG		CONCERTACION NACIONAL FRENTE GUASU	SI	SI
	CAPITAN MEZA	1 ANR		PARTIDO COLORADO	SI	SI
		2 PLRA		PARTIDO LIBERAL RADICAL AUTENTICO	SI	SI
		7 UNACE		PARTIDO UNACE	NO	SI
	CAPITAN MIRANDA	1 ANR		PARTIDO COLORADO	SI	SI
		2 PLRA		PARTIDO LIBERAL RADICAL AUTENTICO	SI	SI
		7 UNACE		PARTIDO UNACE	NO	SI
		21 PJ		PARTIDO DE LA JUVENTUD	SI	SI
	CARLOS ANTONIO LOPEZ	1 ANR		PARTIDO COLORADO	SI	SI
		2 PLRA		PARTIDO LIBERAL RADICAL AUTENTICO	NO	SI
		40 FG		CONCERTACION NACIONAL FRENTE GUASU	SI	SI
	CARMEN DEL PARANA	1 ANR		PARTIDO COLORADO	SI	SI
		2 PLRA		PARTIDO LIBERAL RADICAL AUTENTICO	SI	SI
		7 UNACE		PARTIDO UNACE	NO	SI
	CORONEL BOGADO	1 ANR		PARTIDO COLORADO	SI	SI
		2 PLRA		PARTIDO LIBERAL RADICAL AUTENTICO	SI	SI
		3 PRF		PARTIDO REVOLUCIONARIO FEBRERISTA	NO	SI
		7 UNACE		PARTIDO UNACE	NO	SI
		8 PPQ		PARTIDO PATRIA QUERIDA	NO	SI
		40 FG		CONCERTACION NACIONAL FRENTE GUASU	NO	SI
	EDELIRA	1 ANR		PARTIDO COLORADO	SI	SI
		2 PLRA		PARTIDO LIBERAL RADICAL AUTENTICO	SI	SI
		7 UNACE		PARTIDO UNACE	NO	SI
		8 PPQ		PARTIDO PATRIA QUERIDA	NO	SI
		40 FG		CONCERTACION NACIONAL FRENTE GUASU	SI	SI
		99 PPT		PARTIDO POPULAR TEKJOJA	NO	SI
	FRAM	1 ANR		PARTIDO COLORADO	SI	SI
		2 PLRA		PARTIDO LIBERAL RADICAL AUTENTICO	SI	SI
		7 UNACE		PARTIDO UNACE	NO	SI
		9 PEN		PARTIDO ENCUENTRO NACIONAL	SI	SI
		11 P-MAS		PARTIDO DEL MOVIMIENTO AL SOCIALISMO	SI	SI
		40 FG		CONCERTACION NACIONAL FRENTE GUASU	NO	SI
	GENERAL ARTIGAS	1 ANR		PARTIDO COLORADO	SI	SI
		2 PLRA		PARTIDO LIBERAL RADICAL AUTENTICO	SI	SI
		9 PEN		PARTIDO ENCUENTRO NACIONAL	NO	SI
		40 FG		CONCERTACION NACIONAL FRENTE GUASU	NO	SI
	GENERAL DELGADO	1 ANR		PARTIDO COLORADO	SI	SI
		2 PLRA		PARTIDO LIBERAL RADICAL AUTENTICO	SI	SI
		7 UNACE		PARTIDO UNACE	NO	SI

ORGANIZACIONES POLÍTICAS PARTICIPANTES

DEPARTAMENTO	DISTRITO	LISTA	SIGLAS	ORGANIZACIÓN POLÍTICA	INTENDENTE	JUNTA MUNICIPAL
		9	PEN	PARTIDO ENCUENTRO NACIONAL	NO	SI
		40	FG	CONCERTACION NACIONAL FRENTE GUASU	SI	SI
	HOHENAU	1	ANR	PARTIDO COLORADO	SI	SI
		2	PLRA	PARTIDO LIBERAL RADICAL AUTENTICO	SI	SI
		7	UNACE	PARTIDO UNACE	NO	SI
		8	PPQ	PARTIDO PATRIA QUERIDA	NO	SI
		9	PEN	PARTIDO ENCUENTRO NACIONAL	NO	SI
	ITAPUA POTY	1	ANR	PARTIDO COLORADO	SI	SI
		2	PLRA	PARTIDO LIBERAL RADICAL AUTENTICO	SI	SI
		8	PPQ	PARTIDO PATRIA QUERIDA	NO	SI
		40	FG	CONCERTACION NACIONAL FRENTE GUASU	SI	SI
	JESUS	1	ANR	PARTIDO COLORADO	SI	SI
		2	PLRA	PARTIDO LIBERAL RADICAL AUTENTICO	SI	SI
		7	UNACE	PARTIDO UNACE	SI	SI
		40	FG	CONCERTACION NACIONAL FRENTE GUASU	NO	SI
	JOSE LEANDRO OVIEDO	1	ANR	PARTIDO COLORADO	SI	SI
		2	PLRA	PARTIDO LIBERAL RADICAL AUTENTICO	SI	SI
		40	FG	CONCERTACION NACIONAL FRENTE GUASU	NO	SI
	LA PAZ	1	ANR	PARTIDO COLORADO	SI	SI
		2	PLRA	PARTIDO LIBERAL RADICAL AUTENTICO	SI	SI
	MAYOR OTAÑO	1	ANR	PARTIDO COLORADO	SI	SI
		2	PLRA	PARTIDO LIBERAL RADICAL AUTENTICO	SI	SI
		7	UNACE	PARTIDO UNACE	NO	SI
		40	FG	CONCERTACION NACIONAL FRENTE GUASU	SI	SI
	NATALIO	1	ANR	PARTIDO COLORADO	SI	SI
		2	PLRA	PARTIDO LIBERAL RADICAL AUTENTICO	SI	SI
		7	UNACE	PARTIDO UNACE	NO	SI
		9	PEN	PARTIDO ENCUENTRO NACIONAL	NO	SI
		40	FG	CONCERTACION NACIONAL FRENTE GUASU	SI	SI
	NUEVA ALBORADA	1	ANR	PARTIDO COLORADO	SI	SI
		20	NVAPT	MOV.POLIT.REGIONAL NUEVA ALBORADA PARA TODOS	SI	SI
	OBLIGADO	1	ANR	PARTIDO COLORADO	SI	SI
		2	PLRA	PARTIDO LIBERAL RADICAL AUTENTICO	SI	SI
		8	PPQ	PARTIDO PATRIA QUERIDA	NO	SI
		40	FG	CONCERTACION NACIONAL FRENTE GUASU	NO	SI
	PIRAPO	1	ANR	PARTIDO COLORADO	SI	SI
		2	PLRA	PARTIDO LIBERAL RADICAL AUTENTICO	SI	SI
		7	UNACE	PARTIDO UNACE	SI	SI
		8	PPQ	PARTIDO PATRIA QUERIDA	NO	SI
	SAN COSME Y DAMIAN	1	ANR	PARTIDO COLORADO	SI	SI
		7	UNACE	PARTIDO UNACE	NO	SI
		9	PEN	PARTIDO ENCUENTRO NACIONAL	SI	SI
		20	ASYCO	ALIANZA SAN COSME OÑONDIVEPA	SI	SI
	SAN JUAN DEL PARANA	1	ANR	PARTIDO COLORADO	SI	SI
		2	PLRA	PARTIDO LIBERAL RADICAL AUTENTICO	SI	SI
		7	UNACE	PARTIDO UNACE	NO	SI
		9	PEN	PARTIDO ENCUENTRO NACIONAL	SI	SI
		40	FG	CONCERTACION NACIONAL FRENTE GUASU	NO	SI
	SAN PEDRO DEL PARANA	1	ANR	PARTIDO COLORADO	SI	SI
		2	PLRA	PARTIDO LIBERAL RADICAL AUTENTICO	SI	SI
		7	UNACE	PARTIDO UNACE	SI	SI

ORGANIZACIONES POLÍTICAS PARTICIPANTES

DEPARTAMENTO	DISTRITO	LISTA	SIGLAS	ORGANIZACIÓN POLÍTICA	INTENDENTE	JUNTA MUNICIPAL
		40 FG		CONCERTACION NACIONAL FRENTE GUASU	SI	SI
	SAN RAFAEL DEL PARANA	1 ANR		PARTIDO COLORADO	SI	SI
		2 PLRA		PARTIDO LIBERAL RADICAL AUTENTICO	SI	SI
		7 UNACE		PARTIDO UNACE	NO	SI
		40 FG		CONCERTACION NACIONAL FRENTE GUASU	SI	SI
	TOMAS ROMERO PEREIRA	1 ANR		PARTIDO COLORADO	SI	SI
		2 PLRA		PARTIDO LIBERAL RADICAL AUTENTICO	NO	SI
		6 PDC		PARTIDO DEMOCRATA CRISTIANO	SI	SI
		7 UNACE		PARTIDO UNACE	NO	SI
		12 PFA		PARTIDO FRENTE AMPLIO	NO	SI
		40 FG		CONCERTACION NACIONAL FRENTE GUASU	SI	SI
		100 PDP		PARTIDO DEMOCRATICO PROGRESISTA	SI	SI
	TRINIDAD	1 ANR		PARTIDO COLORADO	SI	SI
		2 PLRA		PARTIDO LIBERAL RADICAL AUTENTICO	SI	SI
		7 UNACE		PARTIDO UNACE	NO	SI
		8 PPQ		PARTIDO PATRIA QUERIDA	NO	SI
	YATY TAY	1 ANR		PARTIDO COLORADO	SI	SI
		2 PLRA		PARTIDO LIBERAL RADICAL AUTENTICO	SI	SI
		7 UNACE		PARTIDO UNACE	NO	SI
		8 PPQ		PARTIDO PATRIA QUERIDA	NO	SI
		9 PEN		PARTIDO ENCUENTRO NACIONAL	NO	SI
		40 FG		CONCERTACION NACIONAL FRENTE GUASU	NO	SI
8 MISIONES	SAN JUAN BAUTISTA	1 ANR		PARTIDO COLORADO	SI	SI
		2 PLRA		PARTIDO LIBERAL RADICAL AUTENTICO	SI	SI
		8 PPQ		PARTIDO PATRIA QUERIDA	NO	SI
		40 FG		CONCERTACION NACIONAL FRENTE GUASU	SI	SI
	AYOLAS	1 ANR		PARTIDO COLORADO	SI	SI
		2 PLRA		PARTIDO LIBERAL RADICAL AUTENTICO	NO	SI
		7 UNACE		PARTIDO UNACE	NO	SI
		40 FG		CONCERTACION NACIONAL FRENTE GUASU	SI	SI
		100 PDP		PARTIDO DEMOCRATICO PROGRESISTA	SI	SI
		300 C.JP		CONCERTACION JUNTOS PODEMOS	NO	SI
	SAN IGNACIO	1 ANR		PARTIDO COLORADO	SI	SI
		2 PLRA		PARTIDO LIBERAL RADICAL AUTENTICO	SI	SI
		7 UNACE		PARTIDO UNACE	NO	SI
		40 FG		CONCERTACION NACIONAL FRENTE GUASU	SI	SI
		50 PMPP		PARTIDO DEL MOVIMIENTO PATRIOTICO POPULAR	NO	SI
		300 C.JP		CONCERTACION JUNTOS PODEMOS	SI	SI
	SAN MIGUEL	1 ANR		PARTIDO COLORADO	SI	SI
		2 PLRA		PARTIDO LIBERAL RADICAL AUTENTICO	SI	SI
		9 PEN		PARTIDO ENCUENTRO NACIONAL	NO	SI
		40 FG		CONCERTACION NACIONAL FRENTE GUASU	NO	SI
	SAN PATRICIO	1 ANR		PARTIDO COLORADO	SI	SI
		20 ATSP		ALIANZA TODOS POR SAN PATRICIO	SI	SI
	SANTA MARIA	1 ANR		PARTIDO COLORADO	SI	SI
		2 PLRA		PARTIDO LIBERAL RADICAL AUTENTICO	SI	SI
		7 UNACE		PARTIDO UNACE	SI	SI
		40 FG		CONCERTACION NACIONAL FRENTE GUASU	SI	SI
	SANTA ROSA	1 ANR		PARTIDO COLORADO	SI	SI
		2 PLRA		PARTIDO LIBERAL RADICAL AUTENTICO	SI	SI
		7 UNACE		PARTIDO UNACE	NO	SI
		17 MIRA		MOVIMIENTO INDEPENDIENTE ROSEÑO EN ACCION	SI	SI
		40 FG		CONCERTACION NACIONAL FRENTE GUASU	SI	SI

ORGANIZACIONES POLÍTICAS PARTICIPANTES

DEPARTAMENTO	DISTRITO	LISTA	SIGLAS	ORGANIZACIÓN POLÍTICA	INTENDENTE	JUNTA MUNICIPAL	
	SANTIAGO	45 PSDH		PARTIDO SOCIALISTA DEMOCRATICO HEREDEROS	NO	SI	
		1 ANR		PARTIDO COLORADO	SI	SI	
		2 PLRA		PARTIDO LIBERAL RADICAL AUTENTICO	SI	SI	
	VILLA FLORIDA	7 UNACE		PARTIDO UNACE	NO	SI	
		1 ANR		PARTIDO COLORADO	SI	SI	
		2 PLRA		PARTIDO LIBERAL RADICAL AUTENTICO	SI	SI	
	YAVEVYRY	40 FG		CONCERTACION NACIONAL FRENTE GUASU	NO	SI	
		1 ANR		PARTIDO COLORADO	SI	SI	
		2 PLRA		PARTIDO LIBERAL RADICAL AUTENTICO	SI	SI	
	9 PARAGUARI	PARAGUARI	7 UNACE		PARTIDO UNACE	NO	SI
			1 ANR		PARTIDO COLORADO	SI	SI
			2 PLRA		PARTIDO LIBERAL RADICAL AUTENTICO	SI	SI
ACAHAY		40 FG		CONCERTACION NACIONAL FRENTE GUASU	NO	SI	
		100 PDP		PARTIDO DEMOCRATICO PROGRESISTA	SI	SI	
		1 ANR		PARTIDO COLORADO	SI	SI	
		2 PLRA		PARTIDO LIBERAL RADICAL AUTENTICO	SI	SI	
		3 CJA		CONCERTACION JUNTOS POR ACAHAY	NO	SI	
		7 UNACE		PARTIDO UNACE	NO	SI	
CAAPUCU		9 PEN		PARTIDO ENCUENTRO NACIONAL	NO	SI	
		17 PTP		PARTIDO PARAGUAY TEKOPYAHU	SI	SI	
		40 FG		CONCERTACION NACIONAL FRENTE GUASU	NO	SI	
	100 PDP		PARTIDO DEMOCRATICO PROGRESISTA	SI	SI		
	1 ANR		PARTIDO COLORADO	SI	SI		
	2 PLRA		PARTIDO LIBERAL RADICAL AUTENTICO	SI	SI		
CARAPEGUA	40 FG		CONCERTACION NACIONAL FRENTE GUASU	NO	SI		
	100 PDP		PARTIDO DEMOCRATICO PROGRESISTA	NO	SI		
	1 ANR		PARTIDO COLORADO	SI	SI		
	2 PLRA		PARTIDO LIBERAL RADICAL AUTENTICO	NO	SI		
	6 ACC		ALIANZA CARAPEGUA EN EL CORAZON	SI	NO		
	7 UNACE		PARTIDO UNACE	NO	SI		
	9 PEN		PARTIDO ENCUENTRO NACIONAL	NO	SI		
	17 MODECA		MOVIMIENTO DESPERTAR CARAPEGUEÑO	NO	SI		
ESCOBAR	40 FG		CONCERTACION NACIONAL FRENTE GUASU	NO	SI		
	1 ANR		PARTIDO COLORADO	SI	SI		
	2 PLRA		PARTIDO LIBERAL RADICAL AUTENTICO	NO	SI		
GRAL. BERNARDINO CABALLERO	40 FG		CONCERTACION NACIONAL FRENTE GUASU	NO	SI		
	1 ANR		PARTIDO COLORADO	SI	SI		
	2 PLRA		PARTIDO LIBERAL RADICAL AUTENTICO	SI	SI		
LA COLMENA	7 UNACE		PARTIDO UNACE	NO	SI		
	1 ANR		PARTIDO COLORADO	SI	SI		
	2 PLRA		PARTIDO LIBERAL RADICAL AUTENTICO	NO	SI		
	9 PEN		PARTIDO ENCUENTRO NACIONAL	SI	NO		
	40 FG		CONCERTACION NACIONAL FRENTE GUASU	NO	SI		
MBUYAPEY	1 ANR		PARTIDO COLORADO	SI	SI		
	2 PLRA		PARTIDO LIBERAL RADICAL AUTENTICO	SI	SI		
	3 CJM		CONCERTACION JUNTOS POR MBUYAPEY	NO	SI		
	7 UNACE		PARTIDO UNACE	NO	SI		
PIRAYU	1 ANR		PARTIDO COLORADO	SI	SI		

ORGANIZACIONES POLÍTICAS PARTICIPANTES

DEPARTAMENTO	DISTRITO	LISTA	SIGLAS	ORGANIZACIÓN POLÍTICA	INTENDENTE	JUNTA MUNICIPAL
		2	PLRA	PARTIDO LIBERAL RADICAL AUTENTICO	SI	SI
		7	UNACE	PARTIDO UNACE	SI	SI
		40	FG	CONCERTACION NACIONAL FRENTE GUASU	SI	SI
	QUIINDY	1	ANR	PARTIDO COLORADO	SI	SI
		2	PLRA	PARTIDO LIBERAL RADICAL AUTENTICO	SI	SI
		7	UNACE	PARTIDO UNACE	NO	SI
		40	FG	CONCERTACION NACIONAL FRENTE GUASU	NO	SI
		100	PDP	PARTIDO DEMOCRATICO PROGRESISTA	NO	SI
	QUYQUYHO	1	ANR	PARTIDO COLORADO	SI	SI
		2	PLRA	PARTIDO LIBERAL RADICAL AUTENTICO	NO	SI
		7	UNACE	PARTIDO UNACE	SI	SI
	SAN ROQUE GONZALEZ	1	ANR	PARTIDO COLORADO	SI	SI
		2	PLRA	PARTIDO LIBERAL RADICAL AUTENTICO	SI	SI
		7	UNACE	PARTIDO UNACE	SI	SI
		40	FG	CONCERTACION NACIONAL FRENTE GUASU	NO	SI
	SAPUCAI	1	ANR	PARTIDO COLORADO	SI	SI
		2	PLRA	PARTIDO LIBERAL RADICAL AUTENTICO	SI	SI
		7	UNACE	PARTIDO UNACE	NO	SI
		40	FG	CONCERTACION NACIONAL FRENTE GUASU	NO	SI
	TEBICUARYMI	1	ANR	PARTIDO COLORADO	SI	SI
		2	PLRA	PARTIDO LIBERAL RADICAL AUTENTICO	SI	SI
		7	UNACE	PARTIDO UNACE	NO	SI
		40	FG	CONCERTACION NACIONAL FRENTE GUASU	NO	SI
	YAGUARON	1	ANR	PARTIDO COLORADO	SI	SI
		2	PLRA	PARTIDO LIBERAL RADICAL AUTENTICO	SI	SI
		7	UNACE	PARTIDO UNACE	NO	SI
		9	PEN	PARTIDO ENCUENTRO NACIONAL	NO	SI
		40	FG	CONCERTACION NACIONAL FRENTE GUASU	NO	SI
	YBYCUI	1	ANR	PARTIDO COLORADO	SI	SI
		2	PLRA	PARTIDO LIBERAL RADICAL AUTENTICO	SI	SI
		7	UNACE	PARTIDO UNACE	NO	SI
		100	PDP	PARTIDO DEMOCRATICO PROGRESISTA	NO	SI
	YBYTYMI	1	ANR	PARTIDO COLORADO	SI	SI
		2	PLRA	PARTIDO LIBERAL RADICAL AUTENTICO	SI	SI
		9	PEN	PARTIDO ENCUENTRO NACIONAL	NO	SI
		100	PDP	PARTIDO DEMOCRATICO PROGRESISTA	NO	SI
10 ALTO PARANA	CIUDAD DEL ESTE	1	ANR	PARTIDO COLORADO	SI	SI
		2	PLRA	PARTIDO LIBERAL RADICAL AUTENTICO	SI	SI
		6	PDC	PARTIDO DEMOCRATA CRISTIANO	NO	SI
		7	UNACE	PARTIDO UNACE	SI	SI
		8	AER	ALIANZA ELECTORAL NUEVA REPUBLICA	NO	SI
		13	FAI	MOV. INDEP. FRENTE AMPLIO DE INTEGRACION	SI	NO
		21	PJ	PARTIDO DE LA JUVENTUD	NO	SI
		25	MITU	MOVIMIENTO INDEPENDIENTE TAXISTAS UNIDOS	NO	SI
		35	MIDA	MOVIMIENTO POLITICO INDEPENDIENTE DE ARTISTAS	NO	SI
		40	FG	CONCERTACION NACIONAL FRENTE GUASU	SI	SI
		77	MOEVE	MOVIMIENTO ECOLOGISTA VERDE PARAGUAY	NO	SI
		99	PPT	PARTIDO POPULAR TEKQOJA	SI	SI
		123	CDE	CONCIENCIA DEMOCRATICA ESTEÑA	NO	SI
		300	CJP	CONCERTACION JUNTOS PODEMOS	NO	SI
		500	MDA	MOVIMIENTO POLITICO DE LA A	NO	SI
		700	POICHO	MOVIMIENTO INDEPENDIENTE POICHO	SI	SI
		911	OPT	MOVIMIENTO OPORTUNIDAD PARA TODOS	NO	SI
		999	FC	MOVIMIENTO FRENTE CIUDADANO	NO	SI

ORGANIZACIONES POLÍTICAS PARTICIPANTES

DEPARTAMENTO	DISTRITO	LISTA	SIGLAS	ORGANIZACIÓN POLÍTICA	INTENDENTE	JUNTA MUNICIPAL
DR. J. L. MALLORQUIN		1	ANR	PARTIDO COLORADO	SI	SI
		9	PEN	PARTIDO ENCUENTRO NACIONAL	SI	SI
		27	AM	ALIANZA MALLORQUINA	SI	SI
		40	FG	CONCERTACION NACIONAL FRENTE GUASU	SI	SI
DR. RAUL PEÑA		1	ANR	PARTIDO COLORADO	SI	SI
		2	PLRA	PARTIDO LIBERAL RADICAL AUTENTICO	SI	SI
		7	UNACE	PARTIDO UNACE	NO	SI
		40	FG	CONCERTACION NACIONAL FRENTE GUASU	NO	SI
		99	PPT	PARTIDO POPULAR TEKJOJOJA	NO	SI
DOMINGO MARTINEZ DE IRALA		1	ANR	PARTIDO COLORADO	SI	SI
		2	PLRA	PARTIDO LIBERAL RADICAL AUTENTICO	SI	SI
		7	UNACE	PARTIDO UNACE	NO	SI
		99	PPT	PARTIDO POPULAR TEKJOJOJA	SI	SI
HERNANDARIAS		1	ANR	PARTIDO COLORADO	SI	SI
		2	PLRA	PARTIDO LIBERAL RADICAL AUTENTICO	SI	SI
		4	PPS	PARTIDO PAIS SOLIDARIO	NO	SI
		6	MIUPH	MOV. POLITICO INDEP. UNIDOS POR HERNANDARIAS	SI	SI
		7	UNACE	PARTIDO UNACE	SI	SI
		8	PPQ	PARTIDO PATRIA QUERIDA	NO	SI
		9	PEN	PARTIDO ENCUENTRO NACIONAL	NO	SI
		13	PPC	PARTIDO DE LA PARTICIPACION CIUDADANA	NO	SI
		15	TPH	MOV. POLITICO INDEP. TODOS POR HERNANDARIAS	NO	SI
		17	PTP	PARTIDO PARAGUAY TEKOPYAHU	NO	SI
		21	PJ	PARTIDO DE LA JUVENTUD	NO	SI
		25	GJP	MOV. POLITICO INDEP. GENTE JOVEN AL PODER	NO	SI
		26	MIC	MOV. POLITICO INDEP. DE INTEGRACION CIUDADANA	NO	SI
		35	FIP	MOV.POLIT.INDEP.FRENTE DE INTEGRACION POPULAR	NO	SI
		40	FG	CONCERTACION NACIONAL FRENTE GUASU	SI	SI
		44	MICH	MOVIMIENTO POLITICO INTEGRACION CIUDADANA	NO	SI
		56	MFRC	MOV. POLITICO INDEP. FUERZA REAL CIUDADANA	NO	SI
		64	MCL	MOVIMIENTO POLITICO CIUDADANOS LIBRES	SI	SI
		77	MIHP	MOVIMIENTO INDEPENDIENTE HERNANDARIAS POSIBLE	NO	SI
		88	HP	MOV. POLITICO INDEP. HERNANDARIAS PYAHURA	NO	SI
99	PPT	PARTIDO POPULAR TEKJOJOJA	NO	SI		
100	PDP	PARTIDO DEMOCRATICO PROGRESISTA	NO	SI		
300	CJP	CONCERTACION JUNTOS PODEMOS	NO	SI		
500	MDA	MOVIMIENTO POLITICO DE LA A	NO	SI		
700	POICHO	MOVIMIENTO INDEPENDIENTE POICHO	SI	SI		
IRUÑA		1	ANR	PARTIDO COLORADO	SI	SI
		2	PLRA	PARTIDO LIBERAL RADICAL AUTENTICO	SI	SI
		7	UNACE	PARTIDO UNACE	NO	SI
		8	PPQ	PARTIDO PATRIA QUERIDA	SI	SI
ITAKYRY		1	ANR	PARTIDO COLORADO	SI	SI
		2	PLRA	PARTIDO LIBERAL RADICAL AUTENTICO	SI	SI
		7	UNACE	PARTIDO UNACE	SI	SI
		11	P-MAS	PARTIDO DEL MOVIMIENTO AL SOCIALISMO	SI	SI
		40	FG	CONCERTACION NACIONAL FRENTE GUASU	NO	SI
		99	PPT	PARTIDO POPULAR TEKJOJOJA	SI	SI
		100	API	ALIANZA ELECTORAL PRIMERO ITAKYRY	NO	SI
700	POICHO	MOVIMIENTO INDEPENDIENTE POICHO	SI	SI		
JUAN E. OLEARY		1	ANR	PARTIDO COLORADO	SI	SI
		2	PLRA	PARTIDO LIBERAL RADICAL AUTENTICO	SI	SI
		7	UNACE	PARTIDO UNACE	SI	SI
		40	FG	CONCERTACION NACIONAL FRENTE GUASU	NO	SI
LOS CEDRALES		1	ANR	PARTIDO COLORADO	SI	SI
		2	PLRA	PARTIDO LIBERAL RADICAL AUTENTICO	NO	SI
		7	UNACE	PARTIDO UNACE	NO	SI

ORGANIZACIONES POLÍTICAS PARTICIPANTES

DEPARTAMENTO	DISTRITO	LISTA	SIGLAS	ORGANIZACIÓN POLÍTICA	INTENDENTE	JUNTA MUNICIPAL
		8	PPQ	PARTIDO PATRIA QUERIDA	NO	SI
		25	MUA	MOV.POLIT.INDEP. UNIDAD AGRARIA DE LOS CEDRALES	NO	SI
		99	PPT	PARTIDO POPULAR TEKOKOJA	SI	SI
		500	MDA	MOVIMIENTO POLITICO DE LA A	NO	SI
MBARACAYU		1	ANR	PARTIDO COLORADO	SI	SI
		2	PLRA	PARTIDO LIBERAL RADICAL AUTENTICO	SI	SI
		7	UNACE	PARTIDO UNACE	SI	SI
		9	PEN	PARTIDO ENCUENTRO NACIONAL	SI	SI
		40	FG	CONCERTACION NACIONAL FRENTE GUASU	SI	SI
		99	PPT	PARTIDO POPULAR TEKOKOJA	NO	SI
MINGA GUAZU		1	ANR	PARTIDO COLORADO	SI	SI
		2	PLRA	PARTIDO LIBERAL RADICAL AUTENTICO	SI	SI
		7	UNACE	PARTIDO UNACE	SI	SI
		11	P-MAS	PARTIDO DEL MOVIMIENTO AL SOCIALISMO	NO	SI
		40	FG	CONCERTACION NACIONAL FRENTE GUASU	SI	SI
		88	MPIAM	MOV. POLITICO INDEPENDIENTE APOYO MINGUERO	NO	SI
		99	PPT	PARTIDO POPULAR TEKOKOJA	SI	SI
		700	POICHO	MOVIMIENTO INDEPENDIENTE POICHO	SI	SI
	911	OPT	MOVIMIENTO OPORTUNIDAD PARA TODOS	SI	SI	
MINGA PORA		1	ANR	PARTIDO COLORADO	SI	SI
		2	PLRA	PARTIDO LIBERAL RADICAL AUTENTICO	SI	SI
		7	UNACE	PARTIDO UNACE	SI	SI
		8	PPQ	PARTIDO PATRIA QUERIDA	NO	SI
		14	PT	PARTIDO DE LOS TRABAJADORES	NO	SI
		17	PTP	PARTIDO PARAGUAY TEKOPYAHU	NO	SI
		40	FG	CONCERTACION NACIONAL FRENTE GUASU	NO	SI
		100	PDP	PARTIDO DEMOCRATICO PROGRESISTA	NO	SI
	500	MDA	MOVIMIENTO POLITICO DE LA A	NO	SI	
NARANJAL		1	ANR	PARTIDO COLORADO	SI	SI
		2	PLRA	PARTIDO LIBERAL RADICAL AUTENTICO	SI	SI
		7	UNACE	PARTIDO UNACE	SI	SI
		25	MPIGT	MOV. POLITICO INDEPENDIENTE GENTE QUE TRABAJA	NO	SI
ÑACUNDAY		1	ANR	PARTIDO COLORADO	SI	SI
		2	PLRA	PARTIDO LIBERAL RADICAL AUTENTICO	SI	SI
		7	UNACE	PARTIDO UNACE	SI	SI
		99	PPT	PARTIDO POPULAR TEKOKOJA	SI	SI
PRESIDENTE FRANCO		1	ANR	PARTIDO COLORADO	SI	SI
		2	PLRA	PARTIDO LIBERAL RADICAL AUTENTICO	SI	SI
		6	FTN	MOV. INDEPENDIENTE FRANCO TE NECESITA	SI	SI
		7	UNACE	PARTIDO UNACE	SI	SI
		40	FG	CONCERTACION NACIONAL FRENTE GUASU	SI	SI
		99	PPT	PARTIDO POPULAR TEKOKOJA	SI	SI
		100	PDP	PARTIDO DEMOCRATICO PROGRESISTA	NO	SI
		300	CJP	CONCERTACION JUNTOS PODEMOS	NO	SI
	500	MDA	MOVIMIENTO POLITICO DE LA A	NO	SI	
SAN ALBERTO		1	ANR	PARTIDO COLORADO	SI	SI
		2	PLRA	PARTIDO LIBERAL RADICAL AUTENTICO	SI	SI
		4	PPS	PARTIDO PAIS SOLIDARIO	NO	SI
		7	UNACE	PARTIDO UNACE	NO	SI
		17	PTP	PARTIDO PARAGUAY TEKOPYAHU	NO	SI
		22	PSD	PARTIDO SOCIAL DEMOCRATA	NO	SI
		25	MPSAPT	MOV.POLITICO SAN ALBERTO PARA TODOS	NO	SI
		99	PPT	PARTIDO POPULAR TEKOKOJA	SI	SI
		100	PDP	PARTIDO DEMOCRATICO PROGRESISTA	NO	SI
		300	CJP	CONCERTACION JUNTOS PODEMOS	NO	SI
	700	POICHO	MOVIMIENTO INDEPENDIENTE POICHO	SI	SI	

ORGANIZACIONES POLÍTICAS PARTICIPANTES

DEPARTAMENTO	DISTRITO	LISTA	SIGLAS	ORGANIZACIÓN POLÍTICA	INTENDENTE	JUNTA MUNICIPAL
	SAN CRISTOBAL	1 ANR		PARTIDO COLORADO	SI	SI
		2 PLRA		PARTIDO LIBERAL RADICAL AUTENTICO	SI	SI
		7 UNACE		PARTIDO UNACE	NO	SI
		99 PPT		PARTIDO POPULAR TEKJOJOJA	NO	SI
	SANTA FE DEL PARANA	1 ANR		PARTIDO COLORADO	SI	SI
		2 PLRA		PARTIDO LIBERAL RADICAL AUTENTICO	NO	SI
		7 UNACE		PARTIDO UNACE	SI	SI
		40 FG		CONCERTACION NACIONAL FRENTE GUASU	NO	SI
	SANTA RITA	1 ANR		PARTIDO COLORADO	SI	SI
		2 PLRA		PARTIDO LIBERAL RADICAL AUTENTICO	SI	SI
		7 UNACE		PARTIDO UNACE	NO	SI
		25 MPISRPT		MOV. POLITICO INDEP. SANTA RITA PARA TODOS	SI	SI
76 MIPSR			MOV. INTEGRACION Y PROGRESO PARA SANTA RITA	NO	SI	
SANTA ROSA DEL MONDAY	99 PPT		PARTIDO POPULAR TEKJOJOJA	NO	SI	
	1 ANR		PARTIDO COLORADO	SI	SI	
SANTA ROSA DEL MONDAY	2 PLRA		PARTIDO LIBERAL RADICAL AUTENTICO	SI	SI	
	7 UNACE		PARTIDO UNACE	SI	SI	
	1 ANR		PARTIDO COLORADO	SI	SI	
TAVAPY	2 PLRA		PARTIDO LIBERAL RADICAL AUTENTICO	SI	SI	
	7 UNACE		PARTIDO UNACE	NO	SI	
	8 PPQ		PARTIDO PATRIA QUERIDA	NO	SI	
	40 FG		CONCERTACION NACIONAL FRENTE GUASU	SI	SI	
	99 PPT		PARTIDO POPULAR TEKJOJOJA	SI	SI	
	700 POICHO		MOVIMIENTO INDEPENDIENTE POICHO	SI	SI	
	1 ANR		PARTIDO COLORADO	SI	SI	
YGUAZU	2 PLRA		PARTIDO LIBERAL RADICAL AUTENTICO	SI	SI	
	7 UNACE		PARTIDO UNACE	SI	SI	
	40 FG		CONCERTACION NACIONAL FRENTE GUASU	NO	SI	
	99 PPT		PARTIDO POPULAR TEKJOJOJA	NO	SI	
	500 MDA		MOVIMIENTO POLITICO DE LA A	NO	SI	
	911 OPT		MOVIMIENTO OPORTUNIDAD PARA TODOS	NO	SI	
11 CENTRAL	AREGUA	1 ANR		PARTIDO COLORADO	SI	SI
		2 PLRA		PARTIDO LIBERAL RADICAL AUTENTICO	SI	SI
		3 CJA		CONCERTACION JUNTOS POR AREGUA	NO	SI
		7 UNACE		PARTIDO UNACE	SI	SI
		8 PPQ		PARTIDO PATRIA QUERIDA	NO	SI
		9 PEN		PARTIDO ENCUENTRO NACIONAL	NO	SI
		17 PTP		PARTIDO PARAGUAY TEKOPYAHU	NO	SI
		40 FG		CONCERTACION NACIONAL FRENTE GUASU	NO	SI
		50 MUP		MOVIMIENTO UNION Y PROGRESO	NO	SI
	300 CJP		CONCERTACION JUNTOS PODEMOS	NO	SI	
	CAPIATA	1 ANR		PARTIDO COLORADO	SI	SI
		2 PLRA		PARTIDO LIBERAL RADICAL AUTENTICO	SI	SI
3 PRF			PARTIDO REVOLUCIONARIO FEBRERISTA	NO	SI	
7 UNACE			PARTIDO UNACE	NO	SI	
15 PIA			PARTIDO INDEPENDIENTE EN ACCION	NO	SI	
20 MIRC			MOVIMIENTO INDEPENDIENTE RENOVADOR CAPIATEÑO	NO	SI	
21 PJ			PARTIDO DE LA JUVENTUD	NO	SI	
40 FG			CONCERTACION NACIONAL FRENTE GUASU	NO	SI	
300 CJP		CONCERTACION JUNTOS PODEMOS	SI	SI		
FERNANDO DE LA MORA	1 ANR		PARTIDO COLORADO	SI	SI	
	2 PLRA		PARTIDO LIBERAL RADICAL AUTENTICO	SI	SI	
	7 UNACE		PARTIDO UNACE	NO	SI	
	8 PPQ		PARTIDO PATRIA QUERIDA	NO	SI	
	9 PEN		PARTIDO ENCUENTRO NACIONAL	NO	SI	
	300 CJP		CONCERTACION JUNTOS PODEMOS	NO	SI	

ORGANIZACIONES POLÍTICAS PARTICIPANTES

DEPARTAMENTO	DISTRITO	LISTA	SIGLAS	ORGANIZACIÓN POLÍTICA	INTENDENTE	JUNTA MUNICIPAL
		500 MDA		MOVIMIENTO POLITICO DE LA A	NO	SI
	GUARAMBARE	1 ANR		PARTIDO COLORADO	SI	SI
		2 PLRA		PARTIDO LIBERAL RADICAL AUTENTICO	SI	SI
		7 UNACE		PARTIDO UNACE	NO	SI
		9 PEN		PARTIDO ENCUENTRO NACIONAL	NO	SI
		40 FG		CONCERTACION NACIONAL FRENTE GUASU	NO	SI
		300 CJP		CONCERTACION JUNTOS PODEMOS	NO	SI
		500 MDA		MOVIMIENTO POLITICO DE LA A	NO	SI
	ITA	1 ANR		PARTIDO COLORADO	SI	SI
		2 PLRA		PARTIDO LIBERAL RADICAL AUTENTICO	SI	SI
		7 UNACE		PARTIDO UNACE	SI	SI
		9 PEN		PARTIDO ENCUENTRO NACIONAL	NO	SI
		40 FG		CONCERTACION NACIONAL FRENTE GUASU	NO	SI
		100 PDP		PARTIDO DEMOCRATICO PROGRESISTA	NO	SI
		300 CJP		CONCERTACION JUNTOS PODEMOS	NO	SI
	ITAUGUA	1 ANR		PARTIDO COLORADO	SI	SI
		2 PLRA		PARTIDO LIBERAL RADICAL AUTENTICO	SI	SI
		6 PDC		PARTIDO DEMOCRATA CRISTIANO	SI	SI
		7 UNACE		PARTIDO UNACE	NO	SI
		8 PPQ		PARTIDO PATRIA QUERIDA	NO	SI
		9 PEN		PARTIDO ENCUENTRO NACIONAL	NO	SI
		40 FG		CONCERTACION NACIONAL FRENTE GUASU	SI	SI
		300 CJP		CONCERTACION JUNTOS PODEMOS	SI	SI
	J. AUGUSTO SALDIVAR	1 ANR		PARTIDO COLORADO	SI	SI
		2 PLRA		PARTIDO LIBERAL RADICAL AUTENTICO	SI	SI
		7 UNACE		PARTIDO UNACE	SI	SI
		9 PEN		PARTIDO ENCUENTRO NACIONAL	SI	SI
		15 PIA		PARTIDO INDEPENDIENTE EN ACCION	NO	SI
		40 FG		CONCERTACION NACIONAL FRENTE GUASU	SI	SI
		300 CJP		CONCERTACION JUNTOS PODEMOS	NO	SI
		500 MDA		MOVIMIENTO POLITICO DE LA A	NO	SI
	LAMBARE	1 ANR		PARTIDO COLORADO	SI	SI
		2 PLRA		PARTIDO LIBERAL RADICAL AUTENTICO	SI	SI
		6 PDC		PARTIDO DEMOCRATA CRISTIANO	NO	SI
		7 UNACE		PARTIDO UNACE	NO	SI
		8 PPQ		PARTIDO PATRIA QUERIDA	NO	SI
		9 PEN		PARTIDO ENCUENTRO NACIONAL	NO	SI
		10 PB		PARTIDO BLANCO	NO	SI
		21 PJ		PARTIDO DE LA JUVENTUD	NO	SI
		30 M.I.E.L		MOVIMIENTO INDEPENDIENTE ESPERANZA LAMABRE	NO	SI
		40 FG		CONCERTACION NACIONAL FRENTE GUASU	NO	SI
		69 MKP		MOVIMIENTO KUÑA PYRENDA	NO	SI
		90 MOVI GAL		MOVIMIENTO GENUINO Y AUTENTICIDAD LAMBAREÑA	NO	SI
		100 PDP		PARTIDO DEMOCRATICO PROGRESISTA	NO	SI
		300 CJP		CONCERTACION JUNTOS PODEMOS	NO	SI
	LIMPIO	1 ANR		PARTIDO COLORADO	SI	SI
		2 PLRA		PARTIDO LIBERAL RADICAL AUTENTICO	SI	SI
		7 UNACE		PARTIDO UNACE	NO	SI
		40 FG		CONCERTACION NACIONAL FRENTE GUASU	NO	SI
		52 MUL		MOVIMIENTO DE UNIDAD LIMPEÑA	NO	SI
		300 CJP		CONCERTACION JUNTOS PODEMOS	SI	SI
		500 MDA		MOVIMIENTO POLITICO DE LA A	NO	SI
	LUQUE	1 ANR		PARTIDO COLORADO	SI	SI
		2 PLRA		PARTIDO LIBERAL RADICAL AUTENTICO	SI	SI
		3 PRF		PARTIDO REVOLUCIONARIO FEBRERISTA	SI	SI
		7 UNACE		PARTIDO UNACE	SI	SI
		8 PPQ		PARTIDO PATRIA QUERIDA	SI	SI

ORGANIZACIONES POLÍTICAS PARTICIPANTES

DEPARTAMENTO	DISTRITO	LISTA	SIGLAS	ORGANIZACIÓN POLÍTICA	INTENDENTE	JUNTA MUNICIPAL
		9	PEN	PARTIDO ENCUENTRO NACIONAL	NO	SI
		21	PJ	PARTIDO DE LA JUVENTUD	NO	SI
		40	FG	CONCERTACION NACIONAL FRENTE GUASU	SI	SI
		45	PSDH	PARTIDO SOCIALISTA DEMOCRATICO HEREDEROS	NO	SI
		100	PDP	PARTIDO DEMOCRATICO PROGRESISTA	NO	SI
		300	CJP	CONCERTACION JUNTOS PODEMOS	SI	SI
		500	MDA	MOVIMIENTO POLITICO DE LA A	NO	SI
	MARIANO R. ALONSO	1	ANR	PARTIDO COLORADO	SI	SI
		2	PLRA	PARTIDO LIBERAL RADICAL AUTENTICO	SI	SI
		4	PPS	PARTIDO PAIS SOLIDARIO	NO	SI
		7	UNACE	PARTIDO UNACE	NO	SI
		8	PPQ	PARTIDO PATRIA QUERIDA	NO	SI
		9	PEN	PARTIDO ENCUENTRO NACIONAL	NO	SI
		13	PPC	PARTIDO DE LA PARTICIPACION CIUDADANA	NO	SI
		21	PJ	PARTIDO DE LA JUVENTUD	NO	SI
		22	PSD	PARTIDO SOCIAL DEMOCRATA	NO	SI
		40	FG	CONCERTACION NACIONAL FRENTE GUASU	SI	SI
		300	CJP	CONCERTACION JUNTOS PODEMOS	SI	SI
	NUEVA ITALIA	1	ANR	PARTIDO COLORADO	SI	SI
		2	PLRA	PARTIDO LIBERAL RADICAL AUTENTICO	SI	SI
		4	PPS	PARTIDO PAIS SOLIDARIO	NO	SI
		9	PEN	PARTIDO ENCUENTRO NACIONAL	NO	SI
	ÑEMBY	1	ANR	PARTIDO COLORADO	SI	SI
		2	PLRA	PARTIDO LIBERAL RADICAL AUTENTICO	SI	SI
		4	PPS	PARTIDO PAIS SOLIDARIO	NO	SI
		7	UNACE	PARTIDO UNACE	NO	SI
		8	PPQ	PARTIDO PATRIA QUERIDA	NO	SI
		9	PEN	PARTIDO ENCUENTRO NACIONAL	NO	SI
		15	PIA	PARTIDO INDEPENDIENTE EN ACCION	NO	SI
		21	PJ	PARTIDO DE LA JUVENTUD	NO	SI
		40	FG	CONCERTACION NACIONAL FRENTE GUASU	NO	SI
		45	PSDH	PARTIDO SOCIALISTA DEMOCRATICO HEREDEROS	NO	SI
		70	MIÑU	MOVIMIENTO INDEPENDIENTE ÑEMBYENSE UNIDOS	SI	SI
		100	PDP	PARTIDO DEMOCRATICO PROGRESISTA	NO	SI
		300	CJP	CONCERTACION JUNTOS PODEMOS	SI	SI
		500	MDA	MOVIMIENTO POLITICO DE LA A	NO	SI
	SAN ANTONIO	1	ANR	PARTIDO COLORADO	SI	SI
		2	PLRA	PARTIDO LIBERAL RADICAL AUTENTICO	SI	SI
		3	MC	MOVIMIENTO CIUDADANO	NO	SI
		7	UNACE	PARTIDO UNACE	NO	SI
		8	PPQ	PARTIDO PATRIA QUERIDA	NO	SI
		9	AEP	ALIANZA ENCUENTRO PROGRESISTA	NO	SI
		40	FG	CONCERTACION NACIONAL FRENTE GUASU	NO	SI
		500	MDA	MOVIMIENTO POLITICO DE LA A	NO	SI
	SAN LORENZO	1	ANR	PARTIDO COLORADO	SI	SI
		2	PLRA	PARTIDO LIBERAL RADICAL AUTENTICO	SI	SI
		3	ASL	CONCERTACION AVANZA SAN LORENZO	SI	SI
		5	PHP	PARTIDO HUMANISTA PARAGUAYO	NO	SI
		7	UNACE	PARTIDO UNACE	NO	SI
		8	PPQ	PARTIDO PATRIA QUERIDA	NO	SI
		9	PEN	PARTIDO ENCUENTRO NACIONAL	SI	SI
		10	PB	PARTIDO BLANCO	NO	SI
		40	FG	CONCERTACION NACIONAL FRENTE GUASU	SI	SI
		45	PSDH	PARTIDO SOCIALISTA DEMOCRATICO HEREDEROS	NO	SI
		300	CJP	CONCERTACION JUNTOS PODEMOS	SI	SI
		500	MDA	MOVIMIENTO POLITICO DE LA A	NO	SI
	VILLA ELISA	1	ANR	PARTIDO COLORADO	SI	SI
		2	PLRA	PARTIDO LIBERAL RADICAL AUTENTICO	SI	SI

ORGANIZACIONES POLÍTICAS PARTICIPANTES

DEPARTAMENTO	DISTRITO	LISTA	SIGLAS	ORGANIZACIÓN POLÍTICA	INTENDENTE	JUNTA MUNICIPAL
		7	UNACE	PARTIDO UNACE	SI	SI
		8	PPQ	PARTIDO PATRIA QUERIDA	NO	SI
		9	PEN	PARTIDO ENCUENTRO NACIONAL	NO	SI
		15	PIA	PARTIDO INDEPENDIENTE EN ACCION	NO	SI
		21	PJ	PARTIDO DE LA JUVENTUD	SI	SI
		40	FG	CONCERTACION NACIONAL FRENTE GUASU	NO	SI
		45	PSDH	PARTIDO SOCIALISTA DEMOCRATICO HEREDEROS	SI	SI
		300	CJP	CONCERTACION JUNTOS PODEMOS	SI	SI
	VILLETA	1	ANR	PARTIDO COLORADO	SI	SI
		2	PLRA	PARTIDO LIBERAL RADICAL AUTENTICO	SI	SI
		3	CJGV	CONCERTACION JUNTOS GANAMOS VILLETA	NO	SI
		4	PPS	PARTIDO PAIS SOLIDARIO	NO	SI
		7	UNACE	PARTIDO UNACE	NO	SI
		9	PEN	PARTIDO ENCUENTRO NACIONAL	NO	SI
		21	PJ	PARTIDO DE LA JUVENTUD	NO	SI
		22	PSD	PARTIDO SOCIAL DEMOCRATA	NO	SI
		25	PTV	MOVIMIENTO INDEPENDIENTE POR TI VILLETA	NO	SI
		40	FG	CONCERTACION NACIONAL FRENTE GUASU	NO	SI
		99	PPT	PARTIDO POPULAR TEKOOJA	NO	SI
	YPACARAI	1	ANR	PARTIDO COLORADO	SI	SI
		2	PLRA	PARTIDO LIBERAL RADICAL AUTENTICO	SI	SI
		7	UNACE	PARTIDO UNACE	NO	SI
		8	PPQ	PARTIDO PATRIA QUERIDA	NO	SI
		40	FG	CONCERTACION NACIONAL FRENTE GUASU	NO	SI
	YPANE	1	ANR	PARTIDO COLORADO	SI	SI
		2	PLRA	PARTIDO LIBERAL RADICAL AUTENTICO	SI	SI
		7	UNACE	PARTIDO UNACE	SI	SI
		9	PEN	PARTIDO ENCUENTRO NACIONAL	NO	SI
		17	PTP	PARTIDO PARAGUAY TEKOPYAHU	NO	SI
		40	FG	CONCERTACION NACIONAL FRENTE GUASU	SI	SI
		45	PSDH	PARTIDO SOCIALISTA DEMOCRATICO HEREDEROS	NO	SI
		100	PDP	PARTIDO DEMOCRATICO PROGRESISTA	NO	SI
		300	CJP	CONCERTACION JUNTOS PODEMOS	NO	SI
12	ÑEEMBUCU	1	ANR	PARTIDO COLORADO	SI	SI
		2	PLRA	PARTIDO LIBERAL RADICAL AUTENTICO	SI	SI
		3	JGP	CONCERTACION JUNTOS GANAMOS PILAR	NO	SI
		7	UNACE	PARTIDO UNACE	NO	SI
		8	PPQ	PARTIDO PATRIA QUERIDA	NO	SI
		9	PEN	PARTIDO ENCUENTRO NACIONAL	NO	SI
		33	AUP	ALIANZA UNIDOS POR PILAR	SI	NO
		40	FG	CONCERTACION NACIONAL FRENTE GUASU	NO	SI
		300	CJP	CONCERTACION JUNTOS PODEMOS	NO	SI
	ALBERDI	1	ANR	PARTIDO COLORADO	SI	SI
		7	UNACE	PARTIDO UNACE	SI	SI
		40	FG	CONCERTACION NACIONAL FRENTE GUASU	NO	SI
	CERRITO	1	ANR	PARTIDO COLORADO	SI	SI
		7	UNACE	PARTIDO UNACE	NO	SI
		9	ACPT	ALIANZA CERRITO PARA TODOS	SI	SI
	DESMOCHADOS	1	ANR	PARTIDO COLORADO	SI	SI
		2	PLRA	PARTIDO LIBERAL RADICAL AUTENTICO	NO	SI
	GRAL. JOSE E. DIAZ	1	ANR	PARTIDO COLORADO	SI	SI
		8	PPQ	PARTIDO PATRIA QUERIDA	SI	SI
		9	APGDM	ALIANZA POR UN GRAL. JOSE E.DIAZ MEJOR	SI	SI
		300	CJP	CONCERTACION JUNTOS PODEMOS	SI	SI
	GUAZU CUA	1	ANR	PARTIDO COLORADO	SI	SI

ORGANIZACIONES POLÍTICAS PARTICIPANTES

DEPARTAMENTO	DISTRITO	LISTA	SIGLAS	ORGANIZACIÓN POLÍTICA	INTENDENTE	JUNTA MUNICIPAL
		2	PLRA	PARTIDO LIBERAL RADICAL AUTENTICO	NO	SI
	HUMAITA	1	ANR	PARTIDO COLORADO	SI	SI
		2	PLRA	PARTIDO LIBERAL RADICAL AUTENTICO	SI	SI
	ISLA UMBU	1	ANR	PARTIDO COLORADO	SI	SI
		2	PLRA	PARTIDO LIBERAL RADICAL AUTENTICO	SI	SI
	LAURELES	1	ANR	PARTIDO COLORADO	SI	SI
		2	PLRA	PARTIDO LIBERAL RADICAL AUTENTICO	SI	SI
		7	UNACE	PARTIDO UNACE	SI	SI
		8	PPQ	PARTIDO PATRIA QUERIDA	SI	SI
	MAYOR J. MARTINEZ	1	ANR	PARTIDO COLORADO	SI	SI
		2	PLRA	PARTIDO LIBERAL RADICAL AUTENTICO	SI	SI
		8	PPQ	PARTIDO PATRIA QUERIDA	SI	SI
		40	FG	CONCERTACION NACIONAL FRENTE GUASU	SI	SI
	PASO DE PATRIA	1	ANR	PARTIDO COLORADO	SI	SI
		2	PLRA	PARTIDO LIBERAL RADICAL AUTENTICO	SI	SI
		7	UNACE	PARTIDO UNACE	NO	SI
	SAN JUAN BAUTISTA	1	ANR	PARTIDO COLORADO	SI	SI
		2	PLRA	PARTIDO LIBERAL RADICAL AUTENTICO	SI	SI
		9	PEN	PARTIDO ENCUENTRO NACIONAL	SI	SI
	TACUARAS	1	ANR	PARTIDO COLORADO	SI	SI
		2	PLRA	PARTIDO LIBERAL RADICAL AUTENTICO	NO	SI
		7	UNACE	PARTIDO UNACE	SI	SI
		40	FG	CONCERTACION NACIONAL FRENTE GUASU	NO	SI
	VILLA FRANCA	1	ANR	PARTIDO COLORADO	SI	SI
		2	PLRA	PARTIDO LIBERAL RADICAL AUTENTICO	SI	SI
		7	UNACE	PARTIDO UNACE	NO	SI
	VILLA OLIVA	1	ANR	PARTIDO COLORADO	SI	SI
		2	PLRA	PARTIDO LIBERAL RADICAL AUTENTICO	SI	SI
		7	UNACE	PARTIDO UNACE	NO	SI
	VILLALBIN	1	ANR	PARTIDO COLORADO	SI	SI
		2	PLRA	PARTIDO LIBERAL RADICAL AUTENTICO	SI	SI
		7	UNACE	PARTIDO UNACE	NO	SI
13 AMAMBAY	PEDRO J. CABALLERO	1	ANR	PARTIDO COLORADO	SI	SI
		2	PLRA	PARTIDO LIBERAL RADICAL AUTENTICO	SI	SI
		3	PRF	PARTIDO REVOLUCIONARIO FEBRERISTA	NO	SI
		6	PDC	PARTIDO DEMOCRATA CRISTIANO	NO	SI
		7	UNACE	PARTIDO UNACE	NO	SI
		9	PEN	PARTIDO ENCUENTRO NACIONAL	NO	SI
		17	PTP	PARTIDO PARAGUAY TEKOPYAHU	SI	SI
		25	MPRAP	MOVIMIENTO POLITICO REGIONAL AMAMBAY PYAHU	NO	SI
		100	PDP	PARTIDO DEMOCRATICO PROGRESISTA	NO	SI
	BELLA VISTA	1	ANR	PARTIDO COLORADO	SI	SI
		2	PLRA	PARTIDO LIBERAL RADICAL AUTENTICO	SI	SI
		100	PDP	PARTIDO DEMOCRATICO PROGRESISTA	NO	SI
	CAPITAN BADO	1	ANR	PARTIDO COLORADO	SI	SI
		2	PLRA	PARTIDO LIBERAL RADICAL AUTENTICO	SI	SI
		7	UNACE	PARTIDO UNACE	NO	SI
		9	PEN	PARTIDO ENCUENTRO NACIONAL	NO	SI
	ZANJA PYTA	1	ANR	PARTIDO COLORADO	SI	SI
		2	PLRA	PARTIDO LIBERAL RADICAL AUTENTICO	SI	SI

ORGANIZACIONES POLÍTICAS PARTICIPANTES

DEPARTAMENTO	DISTRITO	LISTA	SIGLAS	ORGANIZACIÓN POLÍTICA	INTENDENTE	JUNTA MUNICIPAL
		7	UNACE	PARTIDO UNACE	SI	SI
	KARAPAI	1	ANR	PARTIDO COLORADO	SI	SI
		2	PLRA	PARTIDO LIBERAL RADICAL AUTENTICO	SI	SI
		7	UNACE	PARTIDO UNACE	SI	SI
14 CANINDEYU	SALTO DEL GUAIRA	1	ANR	PARTIDO COLORADO	SI	SI
		2	PLRA	PARTIDO LIBERAL RADICAL AUTENTICO	NO	SI
		6	PDC	PARTIDO DEMOCRATA CRISTIANO	NO	SI
		7	UNACE	PARTIDO UNACE	SI	SI
		13	PPC	PARTIDO DE LA PARTICIPACION CIUDADANA	NO	SI
		17	PTP	PARTIDO PARAGUAY TEKOPYAHU	SI	SI
		21	PJ	PARTIDO DE LA JUVENTUD	NO	SI
		22	PSD	PARTIDO SOCIAL DEMOCRATA	NO	SI
		25	MSGU	MOV. INDEPENDIENTE SALTOGUAIREÑOS UNIDOS	NO	SI
		40	FG	CONCERTACION NACIONAL FRENTE GUASU	NO	SI
		77	MIRC	MOV.INDEPENDIENTE RENACER CIUDADANO	NO	SI
		79	MC	MOVIMIENTO COMUNITARIO	NO	SI
		100	PDP	PARTIDO DEMOCRATICO PROGRESISTA	SI	NO
		500	MDA	MOVIMIENTO POLITICO DE LA A	NO	SI
	CORPUS CHRISTI	1	ANR	PARTIDO COLORADO	SI	SI
		2	PLRA	PARTIDO LIBERAL RADICAL AUTENTICO	SI	SI
		7	UNACE	PARTIDO UNACE	NO	SI
		17	PTP	PARTIDO PARAGUAY TEKOPYAHU	NO	SI
		77	MRIJS	MOV. REGIONAL INDEP. JUVENTUD SOLIDARIA	NO	SI
	FRANCISCO CABALLERO ALVAREZ	1	ANR	PARTIDO COLORADO	SI	SI
		2	PLRA	PARTIDO LIBERAL RADICAL AUTENTICO	SI	SI
		7	UNACE	PARTIDO UNACE	NO	SI
		21	PJ	PARTIDO DE LA JUVENTUD	NO	SI
		100	PDP	PARTIDO DEMOCRATICO PROGRESISTA	NO	SI
	ITANARA	1	ANR	PARTIDO COLORADO	SI	SI
		2	PLRA	PARTIDO LIBERAL RADICAL AUTENTICO	SI	SI
		7	UNACE	PARTIDO UNACE	NO	SI
	KATUETE	1	ANR	PARTIDO COLORADO	SI	SI
		2	PLRA	PARTIDO LIBERAL RADICAL AUTENTICO	SI	SI
		7	UNACE	PARTIDO UNACE	SI	SI
		8	PPQ	PARTIDO PATRIA QUERIDA	NO	SI
		9	PEN	PARTIDO ENCUENTRO NACIONAL	NO	SI
		17	PTP	PARTIDO PARAGUAY TEKOPYAHU	NO	SI
		22	PSD	PARTIDO SOCIAL DEMOCRATA	NO	SI
		40	FG	CONCERTACION NACIONAL FRENTE GUASU	NO	SI
		100	PDP	PARTIDO DEMOCRATICO PROGRESISTA	NO	SI
	LA PALOMA	1	ANR	PARTIDO COLORADO	SI	SI
		2	PLRA	PARTIDO LIBERAL RADICAL AUTENTICO	SI	SI
		7	UNACE	PARTIDO UNACE	NO	SI
	NUEVA ESPERANZA	1	ANR	PARTIDO COLORADO	SI	SI
		2	PLRA	PARTIDO LIBERAL RADICAL AUTENTICO	SI	SI
		4	PPS	PARTIDO PAIS SOLIDARIO	NO	SI
		7	UNACE	PARTIDO UNACE	NO	SI
		8	PPQ	PARTIDO PATRIA QUERIDA	SI	SI
		9	PEN	PARTIDO ENCUENTRO NACIONAL	SI	SI
		17	PTP	PARTIDO PARAGUAY TEKOPYAHU	NO	SI
		21	PJ	PARTIDO DE LA JUVENTUD	NO	SI
		40	FG	CONCERTACION NACIONAL FRENTE GUASU	NO	SI
		100	PDP	PARTIDO DEMOCRATICO PROGRESISTA	NO	SI
	SAN ISIDRO CURUGUATY	1	ANR	PARTIDO COLORADO	SI	SI
		2	PLRA	PARTIDO LIBERAL RADICAL AUTENTICO	SI	SI

ORGANIZACIONES POLÍTICAS PARTICIPANTES

DEPARTAMENTO	DISTRITO	LISTA	SIGLAS	ORGANIZACIÓN POLÍTICA	INTENDENTE	JUNTA MUNICIPAL
		7	UNACE	PARTIDO UNACE	NO	SI
		9	PEN	PARTIDO ENCUENTRO NACIONAL	SI	SI
		21	PJ	PARTIDO DE LA JUVENTUD	NO	SI
		40	FG	CONCERTACION NACIONAL FRENTE GUASU	NO	SI
		300	CJP	CONCERTACION JUNTOS PODEMOS	NO	SI
	VILLA YGATIMI	1	ANR	PARTIDO COLORADO	SI	SI
		2	PLRA	PARTIDO LIBERAL RADICAL AUTENTICO	SI	SI
		7	UNACE	PARTIDO UNACE	SI	SI
		40	FG	CONCERTACION NACIONAL FRENTE GUASU	SI	SI
		100	PDP	PARTIDO DEMOCRATICO PROGRESISTA	NO	SI
	YASY CAÑY	1	ANR	PARTIDO COLORADO	SI	SI
		2	PLRA	PARTIDO LIBERAL RADICAL AUTENTICO	SI	SI
		7	UNACE	PARTIDO UNACE	NO	SI
		40	FG	CONCERTACION NACIONAL FRENTE GUASU	SI	SI
		50	PMPP	PARTIDO DEL MOVIMIENTO PATRIOTICO POPULAR	NO	SI
	YPE JHU	1	ANR	PARTIDO COLORADO	SI	SI
		2	PLRA	PARTIDO LIBERAL RADICAL AUTENTICO	SI	SI
		40	FG	CONCERTACION NACIONAL FRENTE GUASU	SI	SI
		100	PDP	PARTIDO DEMOCRATICO PROGRESISTA	NO	SI
	YBYRAROVANA	1	ANR	PARTIDO COLORADO	SI	SI
		2	PLRA	PARTIDO LIBERAL RADICAL AUTENTICO	SI	SI
		7	UNACE	PARTIDO UNACE	NO	SI
		40	FG	CONCERTACION NACIONAL FRENTE GUASU	SI	SI
		100	PDP	PARTIDO DEMOCRATICO PROGRESISTA	SI	SI
	YBY PYTA	1	ANR	PARTIDO COLORADO	SI	SI
		2	PLRA	PARTIDO LIBERAL RADICAL AUTENTICO	SI	SI
		6	PDC	PARTIDO DEMOCRATA CRISTIANO	NO	SI
		7	UNACE	PARTIDO UNACE	SI	SI
		17	PTP	PARTIDO PARAGUAY TEKOPYAHU	NO	SI
		21	PJ	PARTIDO DE LA JUVENTUD	SI	SI
		100	PDP	PARTIDO DEMOCRATICO PROGRESISTA	SI	SI
15 PDTE. HAYES	VILLA HAYES	1	ANR	PARTIDO COLORADO	SI	SI
		2	APT	ALIANZA PARA TODOS	SI	SI
		4	PPS	PARTIDO PAIS SOLIDARIO	NO	SI
		6	PDC	PARTIDO DEMOCRATA CRISTIANO	NO	SI
		7	UNACE	PARTIDO UNACE	SI	SI
		8	PPQ	PARTIDO PATRIA QUERIDA	NO	SI
		10	PB	PARTIDO BLANCO	SI	SI
		13	PPC	PARTIDO DE LA PARTICIPACION CIUDADANA	SI	SI
		14	PT	PARTIDO DE LOS TRABAJADORES	NO	SI
		15	MCC	MOVIMIENTO CUIDADANO PARA EL CAMBIO	NO	SI
		17	PTP	PARTIDO PARAGUAY TEKOPYAHU	SI	SI
		21	PJ	PARTIDO DE LA JUVENTUD	NO	SI
		22	PSD	PARTIDO SOCIAL DEMOCRATA	NO	SI
		24	MIC	MOVIMIENTO INTEGRACION CIUDADANA	NO	SI
		30	DECIDE	MOV. INDEP. DECISION CIUDADANA Y DEMOCRACIA	NO	SI
		40	FG	CONCERTACION NACIONAL FRENTE GUASU	SI	SI
		77	MUCC	MOV. DE UNIDAD DE CIUDADANOS CHAQUEÑOS	NO	SI
		90	MIOCH	MOV. INDEPENDIENTE ORGULLO CHAQUEÑO	NO	SI
		99	PPT	PARTIDO POPULAR TEKHOJA	NO	SI
		100	PDP	PARTIDO DEMOCRATICO PROGRESISTA	SI	SI
		300	CJP	CONCERTACION JUNTOS PODEMOS	SI	SI
		500	MDA	MOVIMIENTO POLITICO DE LA A	NO	SI
		900	MIPCH	MOV. INDEPENDIENTE PASION CHAQUEÑA	NO	SI
		999	MIUCH	MOV. INDEPENDIENTE UNIDO CHAQUEÑO	NO	SI
	BENJAMIN ACEVAL	1	ANR	PARTIDO COLORADO	SI	SI
		3	MIAR	MOV. INDEPENDIENTE ACEVALENCE RENOVADOR	SI	SI

ORGANIZACIONES POLÍTICAS PARTICIPANTES

DEPARTAMENTO	DISTRITO	LISTA	SIGLAS	ORGANIZACIÓN POLÍTICA	INTENDENTE	JUNTA MUNICIPAL
		7	UNACE	PARTIDO UNACE	SI	SI
		8	ATJPB	ALIANZA TODOS JUNTOS POR BENJAMIN	SI	SI
		9	PEN	PARTIDO ENCUENTRO NACIONAL	SI	SI
		17	PTP	PARTIDO PARAGUAY TEKOPYAHU	NO	SI
		20	MCOBA	MOV. MEJORA CONTINUA DE BENJAMIN ACEVAL	NO	SI
		21	PJ	PARTIDO DE LA JUVENTUD	NO	SI
		25	RENACE	MOV. RENACER ACEVALENCE	NO	SI
		30	MIDA	MOV. INDEPENDIENTE DIGNIDAD ACEVALENCE	NO	SI
		35	MAPEC	MOV. ACEVALENCE POR EL CAMBIO	NO	SI
		37	MAUP	MOV. INDEP. ACEVALENCE UNIDO PARA EL PROGRESO	NO	SI
		40	FG	CONCERTACION NACIONAL FRENTE GUASU	NO	SI
		44	FREAMACE	MOV. FRENTE AMPLIO ACEVALENCE	NO	SI
		77	MIBPT	MOV. INDEPENDIENTE BENJAMIN PARA TODOS	NO	SI
		100	PDP	PARTIDO DEMOCRATICO PROGRESISTA	NO	SI
		115	MARBA	MOV. AUTENTICO RENOVADOR EN BENJAMIN ACEVAL	NO	SI
		500	MDA	MOVIMIENTO POLITICO DE LA A	NO	SI
	FORTIN JOSE FALCON	1	ANR	PARTIDO COLORADO	SI	SI
		2	APT	ALIANZA PARA TODOS	SI	SI
		7	UNACE	PARTIDO UNACE	NO	SI
		8	PPQ	PARTIDO PATRIA QUERIDA	NO	SI
	GRAL. JOSE M. BRUGUEZ	1	ANR	PARTIDO COLORADO	SI	SI
		2	APT	ALIANZA PARA TODOS	SI	SI
		7	UNACE	PARTIDO UNACE	NO	SI
	NANAWA	1	ANR	PARTIDO COLORADO	SI	SI
		2	PLRA	PARTIDO LIBERAL RADICAL AUTENTICO	SI	SI
		7	UNACE	PARTIDO UNACE	NO	SI
		9	PEN	PARTIDO ENCUENTRO NACIONAL	NO	SI
		17	PTP	PARTIDO PARAGUAY TEKOPYAHU	SI	SI
	PUERTO PINASCO	1	ANR	PARTIDO COLORADO	SI	SI
		2	PLRA	PARTIDO LIBERAL RADICAL AUTENTICO	SI	SI
		7	UNACE	PARTIDO UNACE	SI	SI
	TTE. IRALA FERNANDEZ	1	ANR	PARTIDO COLORADO	SI	SI
		2	APT	ALIANZA PARA TODOS	SI	SI
		7	UNACE	PARTIDO UNACE	SI	SI
		40	FG	CONCERTACION NACIONAL FRENTE GUASU	SI	SI
		100	PDP	PARTIDO DEMOCRATICO PROGRESISTA	NO	SI
	TTE. ESTEBAN MARTINEZ	1	ANR	PARTIDO COLORADO	SI	SI
		2	PLRA	PARTIDO LIBERAL RADICAL AUTENTICO	SI	SI
		7	UNACE	PARTIDO UNACE	NO	SI
16 ALTO PARAGUAY	FUERTE OLIMPO	1	ANR	PARTIDO COLORADO	SI	SI
		4	JPD	ALIANZA JUNTOS POR EL DESARROLLO	SI	SI
		7	UNACE	PARTIDO UNACE	NO	SI
	PUERTO CASADO	1	ANR	PARTIDO COLORADO	SI	SI
		2	PLRA	PARTIDO LIBERAL RADICAL AUTENTICO	NO	SI
		8	PPQ	PARTIDO PATRIA QUERIDA	NO	SI
		9	PEN	PARTIDO ENCUENTRO NACIONAL	NO	SI
		17	PTP	PARTIDO PARAGUAY TEKOPYAHU	NO	SI
		22	PSD	PARTIDO SOCIAL DEMOCRATA	SI	SI
		40	FG	CONCERTACION NACIONAL FRENTE GUASU	NO	SI
		300	CJP	CONCERTACION JUNTOS PODEMOS	SI	SI
	CARMELO PERALTA	1	ANR	PARTIDO COLORADO	SI	SI
		2	PLRA	PARTIDO LIBERAL RADICAL AUTENTICO	SI	SI
		7	UNACE	PARTIDO UNACE	NO	SI
		300	CJP	CONCERTACION JUNTOS PODEMOS	NO	SI

ORGANIZACIONES POLÍTICAS PARTICIPANTES

DEPARTAMENTO	DISTRITO	LISTA	SIGLAS	ORGANIZACIÓN POLÍTICA	INTENDENTE	JUNTA MUNICIPAL
	BAHIA NEGRA	1	ANR	PARTIDO COLORADO	SI	SI
		2	PLRA	PARTIDO LIBERAL RADICAL AUTENTICO	SI	SI
17 BOQUERON	FILADELFA	1	ANR	PARTIDO COLORADO	SI	SI
		27	ATF	ALIANZA TODOS POR FILADELFA	SI	SI
		40	FG	CONCERTACION NACIONAL FRENTE GUASU	NO	SI
	LOMA PLATA	1	ANR	PARTIDO COLORADO	SI	SI
		8	PPQ	PARTIDO PATRIA QUERIDA	NO	SI
		9	PEN	PARTIDO ENCUENTRO NACIONAL	SI	SI
		27	ATLP	ALIANZA TODOS POR LOMA PLATA	SI	SI
		40	FG	CONCERTACION NACIONAL FRENTE GUASU	NO	SI
		100	PDP	PARTIDO DEMOCRATICO PROGRESISTA	NO	SI
	MCAL.ESTIGARRIBIA	1	ANR	PARTIDO COLORADO	SI	SI
		27	ATME	ALIANZA TODOS POR MARISCAL ESTIGARRIBIA	SI	SI
		40	FG	CONCERTACION NACIONAL FRENTE GUASU	NO	SI

ELECCIONES COMPLEMENTARIAS. INTENDENTE Y JUNTAS MUNICIPALES

Las elecciones complementarias detalladas a continuación fueron realizadas posterior a las elecciones municipales del 07 de noviembre de 2010, algunas de ellas por creación, otras por fallecimiento del intendente, renuncia o destitución

Elección municipal de Tavapy, departamento de Alto Paraná

Creación del municipio por Ley 4322/11. Promulgación: 26/05/2011

Fecha	29/01/2012	
Tipo Elección:	Elección Municipal	
Departamento	10	ALTO PARANA
Distrito	34	TAVAPY
Habilitados	3.325	

Resultados		
Candidatura	Intendente	
LISTA	PARTIDO O MOVIMIENTO POLITICO	VOTOS
1	Partido Colorado	958
2	Partido Liberal Radical Auténtico	1.156
7	Unión Nacional de Ciudadanos Éticos	160
8	Patria Querida	8
	Votos Nulos	81
	Votos en Blanco	26
	TOTAL DE VOTOS	2.396

LISTA	Electo
PLRA	Anibal Fidel Romero

Resultados		
Candidatura	Junta Municipal	
LISTA	PARTIDO O MOVIMIENTO POLITICO	VOTOS
1	Partido Colorado	813
2	Partido Liberal Radical Auténtico	614
7	Unión Nacional de Ciudadanos Éticos	268
8	Patria Querida	155
20	Movimiento 20 de Abril	205
99	Partido Popular Tekojoja	192
	Votos Nulos	74
	Votos en Blanco	75
	TOTAL DE VOTOS	2.396

Junta Municipal		Integración	
Titulares		Suplentes	
ANR	4	ANR	
Ligia Fabiola Jara Silva		Edgar Antonio Avalos Romero	
Aricio Benítez López		Blanca Rosa Meza Britez	
Gualberto Báez Báez		Ignacio Alfredo Duarte Careaga	
Cosme Damián Orué Melgarejo		Charles Gimenez Vera	
PLRA	3	PLRA	
Aldo Agustín Casco Cardozo		Eladio Gamarra Salina	
Héctor Báez Mareco		Natividad Sacheralaridi	
Martín Persingola Núñez		Anibal Coronel Barrios	
UNACE	1	UNACE	
Gerónimo Orlando Villalba López		Alfredo Patiño Cardozo	
Mov. 20 de Abril	1	Mov. 20 de Abril	
Adolfo López Patiño		Natividad Caceres Reyes	

ELECCIONES COMPLEMENTARIAS. INTENDENTE Y JUNTAS MUNICIPALES

Elección municipal de Liberación, departamento de San Pedro

Creación del municipio por Ley 4363/11. Promulgación: 24/06/2011

Fecha	29/01/2012	
Tipo Elección:	Elección Municipal	
Departamento	2	SAN PEDRO
Distrito	16	LIBERACION
Habilitados	8.713	

Resultados		
Candidatura	Intendente	
LISTA	PARTIDO O MOVIMIENTO POLITICO	VOTOS
	1 Partido Colorado	1.840
	2 Partido Liberal Radical Auténtico	2.230
	7 Unión Nacional de Ciudadanos Éticos	1.728
	8 Patria Querida	31
	20 Movimiento 20 de Abril	80
	99 Partido Popular Tekojoja	128
	Votos Nulos	175
	Votos en Blanco	44
	TOTAL DE VOTOS	6.256

LISTA	Electo
PLRA	Ariel Villagra Sosa

Resultados		
Candidatura	Junta Municipal	
LISTA	PARTIDO O MOVIMIENTO POLITICO	VOTOS
	1 Partido Colorado	1.748
	2 Partido Liberal Radical Auténtico	1.880
	7 Unión Nacional de Ciudadanos Éticos	1.504
	8 Patria Querida	85
	20 Movimiento 20 de Abril	459
	99 Partido Popular Tekojoja	313
	Votos Nulos	189
	Votos en Blanco	75
	TOTAL DE VOTOS	6.253

Junta Municipal		Integración	
Titulares		Suplentes	
PLRA	3	PLRA	
Carlos Ramón Rojas Colmán		Blas Ramon Sanabria Torres	
Arnaldo Martínez Sosa		Atanacio Ojeda Gaona	
Modesto Bogarín Cardozo		Amado Paredes Jara	
ANR	3	ANR	
Mario Coronel López		Fredy Raul Silva Quiñonez	
Víctor Guerreño Franco		Alfonzo Arzamendia Miranda	
Juan Silvino Benítez Prieto		Victor Rolando Martinez Alderete	
UNACE	3	UNACE	
Daniel González		Fermin Martinez Duarte	
Juan Carlos Jara López		Gladis Zunilda Benitez Olmedo	
Antonio Noguera González		Gilberto Soria Benitez	

ELECCIONES COMPLEMENTARIAS. INTENDENTE Y JUNTAS MUNICIPALES

Elección municipal de Zanja Pyta, departamento de Amambay

Creación del municipio por Ley 4417/11. Promulgación: 08/09/2011

Fecha	29/04/2012	
Tipo Elección:	Elección Municipal	
Departamento	13	AMAMBAY
Distrito	4	ZANJA PYTA
Habilitados	2.659	

Resultados		
Candidatura	Intendente	
LISTA	PARTIDO O MOVIMIENTO POLITICO	VOTOS
	1 Partido Colorado	958
	2 Partido Liberal Radical Auténtico	795
	Votos Nulos	74
	Votos en Blanco	44
	TOTAL DE VOTOS	1.871

LISTA	Electo
ANR	Marcelino Rolón Recalde

Resultados		
Candidatura	Junta Municipal	
LISTA	PARTIDO O MOVIMIENTO POLITICO	VOTOS
	1 Partido Colorado	813
	2 Partido Liberal Radical Auténtico	666
	7 Unión Nacional de Ciudadanos Éticos	263
	Votos Nulos	102
	Votos en Blanco	44
	TOTAL DE VOTOS	1.888

Junta Municipal		Integración	
Titulares		Suplentes	
ANR	4	ANR	
Andrés Achucarro Ortíz		Justo Arnaldo Achucarro Ortiz	
Wilfrido Rodríguez González		Ever Hugo Pavon	
Walter Rodríguez González		Mirta Graciela Davalos Sanchez	
Miguel Ojeda Mancuello		Mario Carlos Guillen Sanchez	
PLRA	4	PLRA	
María Machuca de Sotelo		Julio Ramon Ortega	
Pastora Bogarín Fleitas		Ruben Anibal Ferreira Argüello	
Cesar Ocampos Ruíz		Vicente Medina Agusti	
Catalino Heriberto Fischer Gauto		Fermin Acosta Arce	
UNACE	1	UNACE	
Fulgencio Mendoza Valdovino		Fermin Lopez Florentin	

ELECCIONES COMPLEMENTARIAS. INTENDENTE Y JUNTAS MUNICIPALES

Elección municipal de Sgto. José Felix López, departamento de Concepción

Creación del municipio por Ley 4418/11. Promulgación: 07/09/2011

Fecha	29/04/2012	
Tipo Elección:	Elección Municipal	
Departamento	1	CONCEPCION
Distrito	4	SGTO.JOSE FELIX LOPEZ
Habilitados	2.954	

Resultados		
Candidatura	Intendente	
LISTA	PARTIDO O MOVIMIENTO POLITICO	VOTOS
	1 Partido Colorado	850
	2 Partido Liberal Radical Auténtico	969
	7 Unión Nacional de Ciudadanos Éticos	25
	99 Partido Popular Tekojoja	73
	Votos Nulos	34
	Votos en Blanco	14
	TOTAL DE VOTOS	1.965

LISTA	Electo
PLRA	Alfredo Mateo Zabala Alcaraz

Resultados		
Candidatura	Junta Municipal	
LISTA	PARTIDO O MOVIMIENTO POLITICO	VOTOS
	1 Partido Colorado	834
	2 Partido Liberal Radical Auténtico	896
	7 Unión Nacional de Ciudadanos Éticos	63
	99 Partido Popular Tekojoja	115
	Votos Nulos	34
	Votos en Blanco	25
	TOTAL DE VOTOS	1.967

Junta Municipal		Integración	
Titulares		Suplentes	
ANR	4	ANR	
María Laude Morel Pereira		Francisco Gavier Sanches Ayala	
Mario Alarcón Centurión		Alice Estela Alarcon Centurion	
Edgardo Ramírez Candia		Oscar Diana Chavez	
Salustiano Ozuna Gamarra		Lino Alcides Yegros Torres	
PLRA	5	PLRA	
Emilio Diana		Rony Daniel Miño Amarillo	
José Salustiano Vadora Ocampo		Daniel Florencio Vadora Sanchez	
Ignacio Ramón Trinidad		Vidal Balbuena Martinez	
Justiniano Balbuena Cantero		Maria Angela Gomez de Balbuena	
Dora Bonzi de Mongelós		Mirta Concepcion Fariña Gomez	

ELECCIONES COMPLEMENTARIAS. INTENDENTE Y JUNTAS MUNICIPALES

Elección municipal de Nueva Toledo, departamento de Caaguazú

Creación del municipio por Ley 4494/11. Promulgación: 16/11/2011

Fecha	15/07/2012	
Tipo Elección:	Elección Municipal	
Departamento	5	CAAGUAZU
Distrito	20	NUEVA TOLEDO
Habilitados	1.470	

Resultados		
Candidatura	Intendente	
LISTA	PARTIDO O MOVIMIENTO POLITICO	VOTOS
1	Partido Colorado	732
2	Partido Liberal Radical Auténtico	482
	Tekojoja	6
	Votos Nulos	35
	Votos en Blanco	13
	TOTAL DE VOTOS	1.268

LISTA	Electo
ANR	Nilson Oldair Arcari Espínola

Resultados		
Candidatura	Junta Municipal	
LISTA	PARTIDO O MOVIMIENTO POLITICO	VOTOS
1	Partido Colorado	650
2	Partido Liberal Radical Auténtico	292
7	Unión Nacional de Ciudadanos Éticos	56
	Tekojoja	209
	Votos Nulos	38
	Votos en Blanco	23
	TOTAL DE VOTOS	1.268

Junta Municipal		Integración	
Titulares		Suplentes	
ANR	6	ANR	
Cristian Odilio Dreier Espínola		Odilo Heriberto Dreier	
Joao Vianeí Manfrin		Carmen Graciela Gonzalez	
Clara Emilsa Espínola de Dreier		Atanacio Gonzalez	
Victor Daus		Catalina Espinola de Alcari	
Pantaleón Brítez Saucedo		Herminio Javier Franco	
Genoveva Estela Amarilla de Borja		Martina Almada Rivarola	
PLRA	2	PLRA	
José Marcelino Garcete Bogado		Lorenzo Benitez Vera	
Jorge Ramón Frutos Britos		Bartolome Benitez	
PPT	1	PPT	
Melanio Sosa García		Julio Romero Rivas	

ELECCIONES COMPLEMENTARIAS. INTENDENTE Y JUNTAS MUNICIPALES

Elección municipal de Ybyrarovana, departamento de Canindeyú

Creación del municipio por Ley 4571/11. Promulgación: 26/12/2011

Fecha	15/07/2012	
Tipo Elección:	Elección Municipal	
Departamento	14	CANINDEYU
Distrito	18	YBYRAROVANA
Habilitados	3.887	

Resultados		
Candidatura	Intendente	
LISTA	PARTIDO O MOVIMIENTO POLITICO	VOTOS
	1 Partido Colorado	1.308
	2 Partido Liberal Radical Auténtico	715
	7 Unión Nacional de Ciudadanos Éticos	58
	40 Concertación Frente Guazú	16
	99 Partido Popular Tekojoja	527
	Votos Nulos	80
	Votos en Blanco	27
	TOTAL DE VOTOS	2.731

LISTA	Electo
ANR	Manuel Cuenca Recalde

Resultados		
Candidatura	Junta Municipal	
LISTA	PARTIDO O MOVIMIENTO POLITICO	VOTOS
	1 Partido Colorado	1.236
	2 Partido Liberal Radical Auténtico	538
	7 Unión Nacional de Ciudadanos Éticos	187
	40 Concertación Frente Guazú	109
	99 Partido Popular Tekojoja	510
	Votos Nulos	70
	Votos en Blanco	81
	TOTAL DE VOTOS	2.731

Junta Municipal		Integración	
Titulares			Suplentes
ANR	5	ANR	
Celsa Franco de Aquino		Pedro Yamil Ayala Aguayo	
Ramón González Santander		Pedro Velazquez Fernandez	
Cristina Rotela Villagra		Pascual Santander Escobar	
Pablo Velázquez Duarte		Pedro Parra Miranda	
Julio César Dávalos Amarilla		Carmen Reinalda Rojas	
PLRA	2	PLRA	
Presentado Rodríguez Martínez		Rogelio Diaz Sartorio	
Mirtha Isabel Almirón Galván		Ambrosio Ramirez Ayala	
PPT	2	PPT	
Elida Franco Brítez		Lucio Veronico Lopez Correa	
Arcenio Lorenzo Cáceres Mancuello		Eustaquio Martinez Ayala	

ELECCIONES COMPLEMENTARIAS. INTENDENTE Y JUNTAS MUNICIPALES

Elección municipal de 3 de Mayo, departamento de Caazapá

Creación del municipio por Ley 4604/12. Promulgación: 19/04/2012

Fecha	21/10/2012	
Tipo Elección:	Elección Municipal	
Departamento	6	CAAZAPA
Distrito	2	3 DE MAYO
Habilitados	7.102	

Resultados		
Candidatura	Intendente	
LISTA	PARTIDO O MOVIMIENTO POLITICO	VOTOS
	1 Partido Colorado	1.269
	2 Partido Liberal Radical Auténtico	1.151
	7 Unión Nacional de Ciudadanos Éticos	172
	40 Concertación Frente Guasú	967
	Votos Nulos	70
	Votos en Blanco	38
	TOTAL DE VOTOS	3.667

LISTA	Electo
ANR	Humberto Alcides Maidana

Resultados		
Candidatura	Junta Municipal	
LISTA	PARTIDO O MOVIMIENTO POLITICO	VOTOS
	1 Partido Colorado	1.194
	2 Partido Liberal Radical Auténtico	975
	7 Unión Nacional de Ciudadanos Éticos	177
	40 Concertación Frente Guasú	969
	100 PDP	143
	Votos Nulos	113
	Votos en Blanco	94
	TOTAL DE VOTOS	3.665

Junta Municipal		Integración	
Titulares		Suplentes	
ANR	3	ANR	
Derlis Ramón Kraug Cabañas		Carlos Ruben Chaparro	
Feliciano González Sanabria		Inocencio Martinez Piris	
Wilfrido Troche Giménez		Pedro Ayala Silvero	
PLRA	3	PLRA	
Rugo Enrique Paredes Velázquez		Candido Apodaca Ocampos	
Arnaldo Andrés Aquino Servín		Candido Benitez Romero	
Gregorio Cabrera Díez		Isidora Otazu Cibils	
CFG	3	CFG	
Bonifacio Lógez Sosa		Porfirio Britez	
Solano Sosa Martínez		Eva Ester Cabrera de Lopez	
Rufino Sánchez Arzamendia		Nelida Quintana Piris	

ELECCIONES COMPLEMENTARIAS. INTENDENTE Y JUNTAS MUNICIPALES

Elección municipal de Nueva Germania, departamento de San Pedro

Renuncia del intendente

Fecha	25/11/2012	
Tipo Elección:	Elección Municipal	
Departamento	2	SAN PEDRO
Distrito	19	NUEVA GERMANIA
Habilitados	4.334	

Resultados		
Candidatura	Intendente	
LISTA	PARTIDO O MOVIMIENTO POLITICO	VOTOS
	1 Partido Colorado	1.383
	2 Partido Liberal Radical Auténtico	1.185
	7 Unión Nacional de Ciudadanos Éticos	261
	Votos Nulos	52
	Votos en Blanco	18
	TOTAL DE VOTOS	<hr/> 2.899

LISTA	Electa
ANR	Alicia González de Saiz

ELECCIONES COMPLEMENTARIAS. INTENDENTE Y JUNTAS MUNICIPALES

Elección municipal de Dr. Raúl Peña, departamento de Alto Paraná

Creación del municipio por Ley 4725/12. Promulgación: 06/09/2012

Fecha	17/02/2013	
Tipo Elección:	Elección Municipal	
Departamento	10	ALTO PARANA
Distrito	2	DR. RAUL PEÑA
Habilitados	2.947	

Resultados		
Candidatura	Intendente	
LISTA	PARTIDO O MOVIMIENTO POLITICO	VOTOS
	1 Partido Colorado	915
	2 Partido Liberal Radical Auténtico	704
	7 Unión Nacional de Ciudadanos Éticos	449
	Votos Nulos	33
	Votos en Blanco	22
	TOTAL DE VOTOS	2.123

LISTA	Electa
ANR	Celia Zárate Rodríguez

Resultados		
Candidatura	Junta Municipal	
LISTA	PARTIDO O MOVIMIENTO POLITICO	VOTOS
	1 Partido Colorado	931
	2 Partido Liberal Radical Auténtico	622
	7 Unión Nacional de Ciudadanos Éticos	459
	Votos Nulos	35
	Votos en Blanco	69
	TOTAL DE VOTOS	2.116

Junta Municipal		Integración	
Titulares		Suplentes	
ANR	4	ANR	
Wilson Grunewald		Rogelio Lopez	
Andresa Liduvina Rodas López		Lidia Caceres Arce	
Orlando Sander Garay		Victoria Rojas de Bordon	
Daiane Piovesan		Darci Gresele	
PLRA	3	PLRA	
Felix Acevedo Obregon		Alberto Aquino Fernandez	
Tomasa Toppi Gómez		Alberto Ismael Samudio Gonzalez	
Miguel Ángel Cuellar Ocampos		Francisca Velaustegui Alarcon	
UNACE	2	UNACE	
Sergio Martínez Pereira		Sergio Fernandes Vivero	
Juan Chapolvaloff Arévalos		Daniel Silva Ramirez	

ELECCIONES COMPLEMENTARIAS. INTENDENTE Y JUNTAS MUNICIPALES

Elección municipal de Itacurubi de la Cordillera, departamento de Cordillera

Renuncia del intendente

Fecha	17/02/2013	
Tipo Elección:	Elección Municipal	
Departamento	3	CORDILLERA
Distrito	17	ITACURUBI DE LA CORDILLERA
Habilitados	7.271	

Resultados		
Candidatura	Intendente	
LISTA	PARTIDO O MOVIMIENTO POLITICO	VOTOS
	1 Partido Colorado	2.660
	2 Partido Liberal Radical Auténtico	2.456
	Votos Nulos	63
	Votos en Blanco	44
	TOTAL DE VOTOS	5.223

LISTA	Electo
ANR	Hugo Joel Meza

Elección municipal de Presidente Franco, departamento de Alto Paraná

Renuncia del intendente

Fecha	17/02/2013	
Tipo Elección:	Elección Municipal	
Departamento	10	ALTO PARANA
Distrito	25	PRESIDENTE FRANCO
Habilitados	38.250	

Resultados		
Candidatura	Intendente	
LISTA	PARTIDO O MOVIMIENTO POLITICO	VOTOS
	1 Partido Colorado	9.362
	2 Partido Liberal Radical Auténtico	8.703
	Partido del Movimiento al Socialismo	41
	Votos Nulos	305
	Votos en Blanco	110
	TOTAL DE VOTOS	18.521

LISTA	Electo
ANR	Alcides Fernández López

ELECCIONES COMPLEMENTARIAS. INTENDENTE Y JUNTAS MUNICIPALES

Elección municipal de Fulgencio Yegros, departamento de Caazapá

Renuncia del intendente

Fecha	17/02/2013	
Tipo Elección:	Elección Municipal	
Departamento	6	CAAZAPA
Distrito	7	FULGENCIO YEGROS
Habilitados	4.765	

Resultados		
Candidatura	Intendente	
LISTA	PARTIDO O MOVIMIENTO POLITICO	VOTOS
	1 Partido Colorado	1.669
	2 Partido Liberal Radical Auténtico	933
	7 Unión Nacional de Ciudadanos Éticos	74
	Votos Nulos	-
	Votos en Blanco	20
	TOTAL DE VOTOS	2.696

LISTA	Electo
ANR	Waldemar Martínez Giménez

Elección municipal de Sapucaí, departamento de Paraguari

Renuncia del intendente

Fecha	17/02/2013	
Tipo Elección:	Elección Municipal	
Departamento	9	PARAGUARI
Distrito	23	SAPUCAI
Habilitados	5.664	

Resultados		
Candidatura	Intendente	
LISTA	PARTIDO O MOVIMIENTO POLITICO	VOTOS
	1 Partido Colorado	2.026
	2 Partido Liberal Radical Auténtico	1.397
	Votos Nulos	26
	Votos en Blanco	19
	TOTAL DE VOTOS	3.468

LISTA	Electo
ANR	Héctor Cáceres Ruíz Díaz

ELECCIONES COMPLEMENTARIAS. INTENDENTE Y JUNTAS MUNICIPALES

Elección municipal de Choré, departamento de San Pedro

Renuncia del intendente

Fecha	17/02/2013	
Tipo Elección:	Elección Municipal	
Departamento	2	SAN PEDRO
Distrito	7	CHORE
Habilitados	15.013	

Resultados		
Candidatura	Intendente	
LISTA	PARTIDO O MOVIMIENTO POLITICO	VOTOS
	1 Partido Colorado	3.995
	2 Partido Liberal Radical Auténtico	4.990
	Frente Amplio	168
	Votos Nulos	146
	Votos en Blanco	75
	TOTAL DE VOTOS	9.374

LISTA	Electa
PLRA	Sonia Medina Figueredo

Elección municipal de Ñemby, departamento de Central

Renuncia del intendente

Fecha	09/09/2013	
Tipo Elección:	Elección Municipal	
Departamento	11	CENTRAL
Distrito	23	ÑEMBY
Habilitados	58.626	

Resultados		
Candidatura	Intendente	
LISTA	PARTIDO O MOVIMIENTO POLITICO	VOTOS
	1 Partido Colorado	8.948
	2 Partido Liberal Radical Auténtico	11.878
	Votos Nulos	257
	Votos en Blanco	85
	TOTAL DE VOTOS	21.168

LISTA	Electo
PLRA	Ever Daniel Ferreira Barrios

ELECCIONES COMPLEMENTARIAS. INTENDENTE Y JUNTAS MUNICIPALES

Elección municipal San Isidro Curuguaty, departamento de Canindeyu

Renuncia del intendente

Fecha	09/09/2013	
Tipo Elección:	Elección Municipal	
Departamento	14	CANINDEYU
Distrito	13	SAN ISIDRO CURUGUATY
Habilitados	23.284	

Resultados		
Candidatura	Intendente	
LISTA	PARTIDO O MOVIMIENTO POLITICO	VOTOS
	1 Partido Colorado	4.689
	2 Partido Liberal Radical Auténtico	3.269
	40 Concertación Nacional Frente Guazu	1.167
	Votos Nulos	94
	Votos en Blanco	51
	TOTAL DE VOTOS	9.270

LISTA	Electo
ANR	Juan Carlos Rodas Arce

Elección municipal de José Leandro Oviedo, departamento de Itapúa

Fallecimiento del intendente

Fecha	09/09/2013	
Tipo Elección:	Elección Municipal	
Departamento	7	ITAPUA
Distrito	31	JOSE LEANDRO OVIEDO
Habilitados	4.660	

Resultados		
Candidatura	Intendente	
LISTA	PARTIDO O MOVIMIENTO POLITICO	VOTOS
	1 Partido Colorado	1.595
	2 Partido Liberal Radical Auténtico	1.695
	Votos Nulos	10
	Votos en Blanco	16
	TOTAL DE VOTOS	3.316

LISTA	Electa
PLRA	Del Pilar Vazquez Cabrera

ELECCIONES COMPLEMENTARIAS. INTENDENTE Y JUNTAS MUNICIPALES

Elección municipal de Ybyyaú, departamento de Concepción

Renuncia del intendente

Fecha	09/09/2013	
Tipo Elección:	Elección Municipal	
Departamento	1	CONCEPCION
Distrito	9	YBYYAU
Habilitados	11.717	

Resultados		
Candidatura	Intendente	
LISTA	PARTIDO O MOVIMIENTO POLITICO	VOTOS
	1 Partido Colorado	2.473
	2 Partido Liberal Radical Auténtico	2.206
	99 Partido Popular Tekojoja	612
	Votos Nulos	56
	Votos en Blanco	31
	TOTAL DE VOTOS	5.378

LISTA	Electo
ANR	Elvio López Torales

Elección municipal de Villa Florida, departamento de Misiones

Renuncia del intendente

Fecha	09/09/2013	
Tipo Elección:	Elección Municipal	
Departamento	8	MISIONES
Distrito	15	VILLA FLORIDA
Habilitados	2.764	

Resultados		
Candidatura	Intendente	
LISTA	PARTIDO O MOVIMIENTO POLITICO	VOTOS
	1 Partido Colorado	1.149
	2 Partido Liberal Radical Auténtico	945
	Votos Nulos	17
	Votos en Blanco	8
	TOTAL DE VOTOS	2.119

LISTA	Electo
ANR	Michel Patricio Flores

ELECCIONES COMPLEMENTARIAS. INTENDENTE Y JUNTAS MUNICIPALES

Elección municipal de Yby Pytá, departamento de Canindeyú

Creación del municipio por Ley 4894/13. Promulgación: 09/04/2013

Fecha	24/11/2013	
Tipo Elección:	Elección Municipal	
Departamento	14	CANINDEYU
Distrito	19	YBY PYTA
Habilitados	5.515	

Resultados		
Candidatura	Intendente	
LISTA	PARTIDO O MOVIMIENTO POLITICO	VOTOS
	1 Partido Colorado	1.630
	2 Partido Liberal Radical Auténtico	1.728
	40 Concertación Nacional Frente Guazu	23
	Votos Nulos	98
	Votos en Blanco	59
	TOTAL DE VOTOS	3.538

LISTA	Electo
PLRA	Virgilio Portillo Orué

Resultados		
Candidatura	Junta Municipal	
LISTA	PARTIDO O MOVIMIENTO POLITICO	VOTOS
	1 Partido Colorado	1.597
	2 Partido Liberal Radical Auténtico	1.643
	40 Concertación Nacional Frente Guazu	88
	Votos Nulos	109
	Votos en Blanco	102
	TOTAL DE VOTOS	3.539

Junta Municipal	Integración
Titulares	Suplentes
ANR	4 ANR
Oscar Arnaldo Dorigoni Vega	Hugo Narciso Gimenez Velazquez
Saturnino Arrúa Duarte	Adilio Concepcion Gavilan
Eliodoro Galeano Escobar	Felix Alberto Arevalos
Dionicio Maylin Encina	Eudelio Rafael Burgos Galeano
PLRA	5 PLRA
Diosnel Solís Sanabria	Alcides Asuncion Gonzalez Jara
Edgar Ramón Bernal González	Ramon Gonzalez Campusano
Maura Cristina Báez Caballero	Julio Cesar Solis Sanabria
Angel Valverde Fernández	Inocencio Davalos Rojas
Juan Ocampos Escobar	Fidencio Villalba Soto

ELECCIONES COMPLEMENTARIAS. INTENDENTE Y JUNTAS MUNICIPALES

Elección municipal Paso Barreto, departamento de Concepción

Creación del municipio por Ley 4926/13. Promulgación: 31/05/2013

Fecha	24/11/2013	
Tipo Elección:	Elección Municipal	
Departamento	1	CONCEPCION
Distrito	10	PASO BARRETO
Habilitados	2.643	

Resultados		
Candidatura	Intendente	
LISTA	PARTIDO O MOVIMIENTO POLITICO	VOTOS
	1 Partido Colorado	1.038
	2 Partido Liberal Radical Auténtico	787
	Votos Nulos	11
	Votos en Blanco	8
	TOTAL DE VOTOS	1.844

LISTA	Electo
ANR	Bruno Carlos Piccinini Soerensen

Resultados		
Candidatura	Junta Municipal	
LISTA	PARTIDO O MOVIMIENTO POLITICO	VOTOS
	1 Partido Colorado	1.041
	2 Partido Liberal Radical Auténtico	779
	Votos Nulos	9
	Votos en Blanco	14
	TOTAL DE VOTOS	1.843

Junta Municipal	Integración	
Titulares	Suplentes	
ANR	5	ANR
María Felicia Lusich de Esquivel		Catalina Mereles de Lusich
Pablo Tadeo Salinas Centurión		Norma Librada Rodriguez Echagüe
Martín Ever Soria Cristaldo		Rosa Gladis Gimenez de Colman
Pablino Galeano Noguera		Felipe de Leon Escobar
Petronilda Judith Alarcón Ferreira		Victor Hernan Mendoza Duarte
PLRA	4	PLRA
Menelio Ortíz Florentín		Delio Ramon Lopez Esquivel
Asunción Báez de Espinoza		Milciades Arce Garcia
Basilía Ramona Ñamandu		Ruben Dario Gimenez Florentin
Rufino Romero Centurión		Teodosia Lopez de Fleitas

ELECCIONES COMPLEMENTARIAS. INTENDENTE Y JUNTAS MUNICIPALES

Elección municipal de San Alfredo, departamento de Concepción

Creación del municipio por Ley 4927/13. Promulgación: 31/05/2013

Fecha	24/11/2013	
Tipo Elección:	Elección Municipal	
Departamento	1	CONCEPCION
Distrito	8	SAN ALFREDO
Habilitados	2.110	

Resultados		
Candidatura	Intendente	
LISTA	PARTIDO O MOVIMIENTO POLITICO	VOTOS
1	Partido Colorado	611
2	Partido Liberal Radical Auténtico	722
	Votos Nulos	11
	Votos en Blanco	21
	TOTAL DE VOTOS	1.365

LISTA	Electo
PLRA	Mario Torres Silvero

Resultados		
Candidatura	Junta Municipal	
LISTA	PARTIDO O MOVIMIENTO POLITICO	VOTOS
1	Partido Colorado	568
2	Partido Liberal Radical Auténtico	766
	Votos Nulos	8
	Votos en Blanco	26
	TOTAL DE VOTOS	1.368

Junta Municipal		Integración	
Titulares		Suplentes	
ANR	4	ANR	
Edgar Martín Bell Carvallo		Luciano Cardozo Lezcano	
Enrique David Ascona Morel		Rigoberto Andres Troche Bogarin	
María Cristina Palacios Aguiar		Andresa Mercedes Villasanti de Villanueva	
Benigno Villanueva Salinas		Juana Zaporitti	
PLRA	5	PLRA	
Alfonso Rolando Bell Martínez		Buenaventura Coronel Gimenez	
Guillermo René Ayala Ocampo		Jorge Daniel Avezada Acosta	
Nancy del Carmen González Romero		Horacio Ayala Montiel	
Santiago Faustino Filártiga Alarcón		Alicia Moreno Mazacotte	
Emigdia González Ávalos		Liz de Jesus Ayala Molas	

ELECCIONES COMPLEMENTARIAS. INTENDENTE Y JUNTAS MUNICIPALES

Elección municipal de Encarnación, departamento de Itapúa

Renuncia del intendente

Fecha	01/12/2013	
Tipo Elección:	Elección Municipal	
Departamento	7	ITAPUA
Distrito	0	ENCARNACION
Habilitados	62.524	

Resultados		
Candidatura	Intendente	
LISTA	PARTIDO O MOVIMIENTO POLITICO	VOTOS
	1 Partido Colorado	11.124
	2 Partido Liberal Radical Auténtico	2.851
10 PSDH		187
	Votos Nulos	236
	Votos en Blanco	197
	TOTAL DE VOTOS	14.595

LISTA	Electo
ANR	Joel Omar Maidana Vega

Elección municipal de Abai, departamento de Caazapá

Fallecimiento del intendente

Fecha	16/03/2014	
Tipo Elección:	Elección Municipal	
Departamento	6	CAAZAPA
Distrito	1	ABAI
Habilitados	12.242	

Resultados		
Candidatura	Intendente	
LISTA	PARTIDO O MOVIMIENTO POLITICO	VOTOS
	1 Partido Colorado	4.356
	42 Concertación Frente Guasu	2.827
	Votos Nulos	51
	Votos en Blanco	36
	TOTAL DE VOTOS	7.270

LISTA	Electo
ANR	Christian Andrés Acosta

ELECCIONES COMPLEMENTARIAS. INTENDENTE Y JUNTAS MUNICIPALES

Elección municipal de Yatytay, departamento de Itapúa

Destitución del intendente

Fecha	10/08/2014	
Tipo Elección:	Elección Municipal	
Departamento	7	ITAPUA
Distrito	57	YATYTAY
Habilitados	7.532	

Resultados		
Candidatura	Intendente	
LISTA	PARTIDO O MOVIMIENTO POLITICO	VOTOS
	1 A.N.R.	1.900
	VOTOS EN BLANCO	40
	VOTOS NULOS	8
	TOTALES	1.948

LISTA	Electo
A.N.R.	Bernardo Chaparro Martínez

Elección municipal de Tacuati, departamento de San Pedro

Fallecimiento del intendente

Fecha	19/06/2016	
Tipo Elección:	Elección Municipal	
Departamento	2	SAN PEDRO
Distrito	25	TACUATI
Habilitados	5.457	

Resultados		
Candidatura	Intendente	
LISTA	PARTIDO O MOVIMIENTO POLITICO	VOTOS
	1 A.N.R.	2.493
	2 P.L.R.A.	886
	VOTOS EN BLANCO	34
	VOTOS NULOS	30
	TOTALES	3.443

LISTA	Electa
A.N.R.	Miguela Concepción Colmán de Carrillo

ELECCIONES COMPLEMENTARIAS. INTENDENTE Y JUNTAS MUNICIPALES

Elección municipal de Bella Vista Norte, departamento de Amambay

Fallecimiento del intendente

Fecha	30/10/2016	
Tipo Elección:	Elección Municipal	
Departamento	13	AMAMBAY
Distrito	1	BELLA VISTA NORTE
Habilitados	7.342	

Resultados		
Candidatura	Intendente	
LISTA	PARTIDO O MOVIMIENTO POLITICO	VOTOS
	1 A.N.R.	2.314
	100 P.D.P.	1.497
	VOTOS EN BLANCO	24
	VOTOS NULOS	28
	TOTALES	<hr/> 3.863

LISTA	Electa
A.N.R.	Mirkha Angélica Argüello Rojas